

財 政 説 明 書

平成 30 年 12 月 1 日

青森県おいらせ町

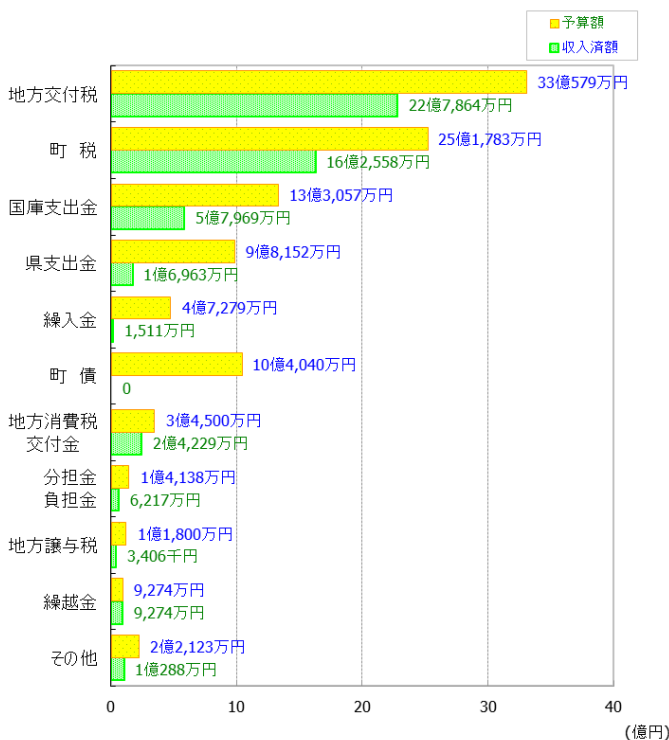
1 平成30年度上半期（平成30年4月1日～平成30年9月30日）の財政状況

(1) 収入及び支出の概況（一般会計）

歳入

科 目	予算現額 A (千円)	収入済額 B (千円)	収入率 B/A (%)
町 税	2,517,827	1,625,576	64.6
地 方 譲 与 税	118,000	34,057	28.9
利 子 割 交 付 金	4,000	1,953	48.8
配 当 割 交 付 金	2,500	966	38.6
株式等譲渡所得割交付金	300	0	0.0
地方消費税交付金	345,000	242,289	70.2
自動車取得税交付金	27,000	11,128	41.2
国有提供施設等所在市町村 助 成 交 付 金	900	0	0.0
地方特例交付金	18,135	18,135	100.0
地 方 交 付 税	3,305,794	2,278,643	68.9
交通安全対策特別交付金	2,710	1,460	53.9
分担金及び負担金	141,383	62,174	44.0
使用料・手数料	86,262	44,624	51.7
国 庫 支 出 金	1,330,568	579,692	43.6
県 支 出 金	981,518	169,627	17.3
財 産 収 入	9,268	8,485	91.6
寄 附 金	10,001	4,239	42.4
繰 入 金	472,792	15,106	3.2
繰 越 金	92,739	92,739	100.0
諸 収 入	60,151	11,889	19.8
町 債	1,040,400	0	0.0
合 計	10,567,248	5,202,782	49.2

注 予算現額欄には、前年度からの通次繰越額253千円及び繰越明許費繰越額657,057千円を含みます。

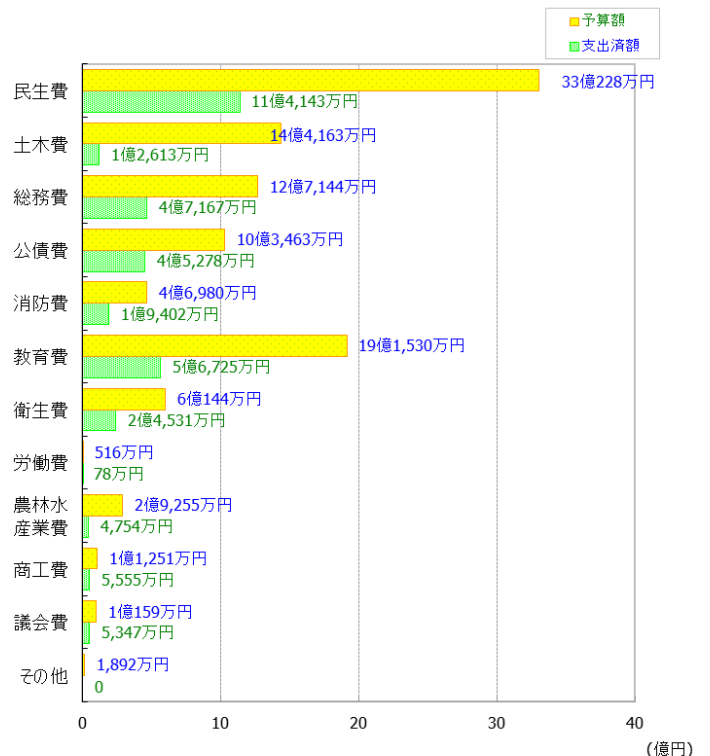


歳出

科 目	予算現額 A (千円)	支出済額 B (千円)	執行率 B/A (%)
議 会 費	101,588	53,465	52.6
総 務 費	1,271,439	471,666	37.1
民 生 費	3,302,284	1,141,427	34.6
衛 生 費	601,442	245,309	40.8
労 働 費	5,155	778	15.1
農 林 水 産 業 費	292,552	47,541	16.3
商 工 費	112,506	55,554	49.4
土 木 費	1,441,628	126,129	8.7
消 防 費	469,804	194,017	41.3
教 育 費	1,915,297	567,254	29.6
災 害 復 旧 費	20	0	0.0
公 債 費	1,034,631	452,777	43.8
予 備 費	18,902	0	0.0
合 計	10,567,248	3,355,917	31.8

注 予算現額欄には、前年度からの通次繰越額253千円及び繰越明許費繰越額657,057千円を含みます。

注2 予算現額は、予算額に予備費1,098千円をそれぞれの科目に充用した後の金額です。



(2) 住民の負担の状況

(平成30年9月30日現在)

住民登録人口	24,950 人	
世帯数	10,138 世帯	
行政費用	一人あたり	134,506 円
	一世帯あたり	331,024 円
町税負担	一人あたり	65,153 円
	一世帯あたり	160,345 円

(3) 特別会計の経理の概況

会 計	予算現額 A (千円)	収入済額 B (千円)	収入率 B/A (%)	支出済額 C (千円)	執行率 C/A (%)
国民健康保険	2,486,124	991,235	39.9	880,016	35.4
奨学資金貸付事業	18,445	6,449	35.0	9,102	49.3
公共下水道事業	1,100,377	79,110	7.2	407,764	37.1
農業集落排水事業	125,801	16,122	12.8	49,109	39.0
介護保険	2,392,418	934,490	39.1	868,221	36.3
後期高齢者医療	184,223	64,795	35.2	68,518	37.2
合 計	6,307,388	2,092,201	33.2	2,282,730	36.2



(4) 財産の現在高

項 目	平成29年度末 現在高	平成30年度増減	平成30年9月末 現在高	主な増減内容
土地	1,692,419 m ²	0 m ²	1,692,419 m ²	
建物	111,122 m ²	9 m ²	111,131 m ²	向山ふれあい広場公園トイレの増
有価証券	73,534 千円	0 千円	73,534 千円	
出資による権利	1,158,201 千円	0 千円	1,158,201 千円	
債権	104,608 千円	2,858 千円	107,466 千円	奨学基金貸付金の増
基金	5,332,129 千円	74,610 千円	5,406,739 千円	決算剰余金・基金利子等積立
車輛	73 台	△ 1 台	72 台	給食運搬車の減

(5) 公債の現在高

(単位:千円)

会 計 別	平成29年度 末現在高	借入額	償還額	平成30年 9月末現在高	
一 般 会 計 債	10,708,011	0	473,151	10,234,860	
特 別 会 計 債	公 共 下 水 道 事 業	7,187,808	0	334,426	6,853,382
	農 業 集 落 排 水 事 業	605,733	0	33,367	572,366
	介 護 保 険	0	0	0	0
合 計	18,501,552	0	840,944	17,660,608	

(6) 一時借入金の現在高

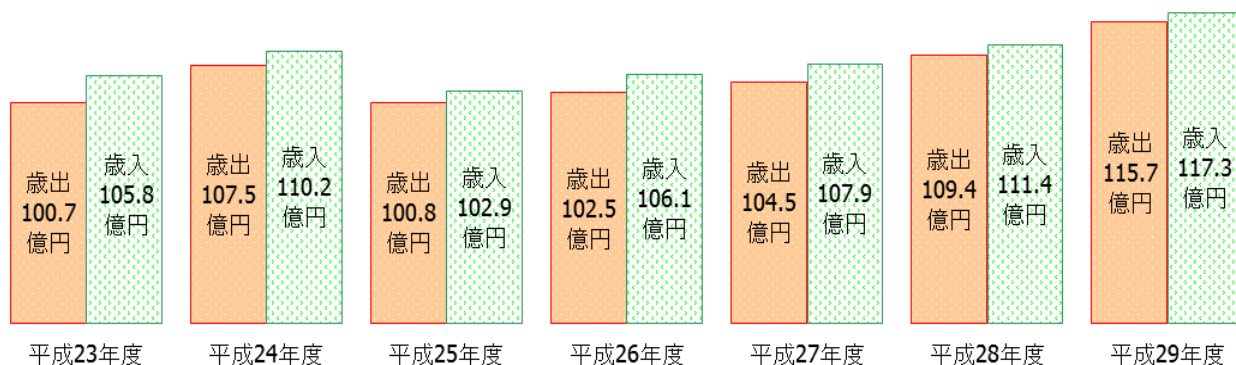
(単位:千円)

会 計 別	一時借入金 限度額(H30)	借入額	償還額	平成30年 9月末現在高
一 般 会 計	1,000,000	0	0	0
国 民 健 康 保 険 特 別 会 計	400,000	0	0	0
公 共 下 水 道 事 業 特 別 会 計	200,000	0	0	0
合 計	1,600,000	0	0	0

2 平成 29 年度決算の状況

(1) 一般会計決算の概要

平成 29 年度の一般会計決算額は、歳入 117 億 3,237 万 4 千円、歳出 115 億 6,963 万 5 千円となり、差引 1 億 6,273 万 9 千円のうち 7,000 万円を基金に積み立て、9,273 万 9 千円を翌年に繰り越した。



(2) 一般会計 決算額の内訳

歳入

(単位: 千円、%)

科 目	平成29年度	平成28年度	比 較	
			増減額	増減率
町 税	2,646,076	2,540,999	105,077	4.1
地 方 譲 与 税	126,582	127,161	△ 579	△ 0.5
利 子 割 交 付 金	4,559	2,896	1,663	57.4
配 当 割 交 付 金	4,912	3,650	1,262	34.6
株 式 等 譲 渡 所 得 割 交 付 金	4,405	1,856	2,549	137.3
地 方 消 費 税 交 付 金	401,736	386,309	15,427	4.0
自 動 車 取 得 税 交 付 金	33,935	24,463	9,472	38.7
国 有 提 供 施 設 等 所 在 市 町 村 助 成 交 付 金	1,006	1,118	△ 112	△ 10.0
地 方 特 例 交 付 金	15,360	13,861	1,499	10.8
地 方 交 付 税	3,511,532	3,786,343	△ 274,811	△ 7.3
交 通 安 全 対 策 特 別 交 付 金	2,858	2,710	148	5.5
分 担 金 及 び 負 担 金	101,074	163,372	△ 62,298	△ 38.1
使 用 料 ・ 手 数 料	88,594	86,228	2,366	2.7
国 庫 支 出 金	1,354,834	1,578,381	△ 223,547	△ 14.2
県 支 出 金	1,329,135	979,577	349,558	35.7
財 産 収 入	9,248	10,793	△ 1,545	△ 14.3
寄 附 金	8,080	12,215	△ 4,135	△ 33.9
繰 入 金	296,827	188,933	107,894	57.1
繰 越 金	120,128	219,870	△ 99,742	△ 45.4
諸 収 入	65,692	65,093	599	0.9
町 債	1,605,800	942,328	663,472	70.4
合 計	11,732,374	11,138,156	594,218	5.3

歳出（目的別）

（単位：千円、％）

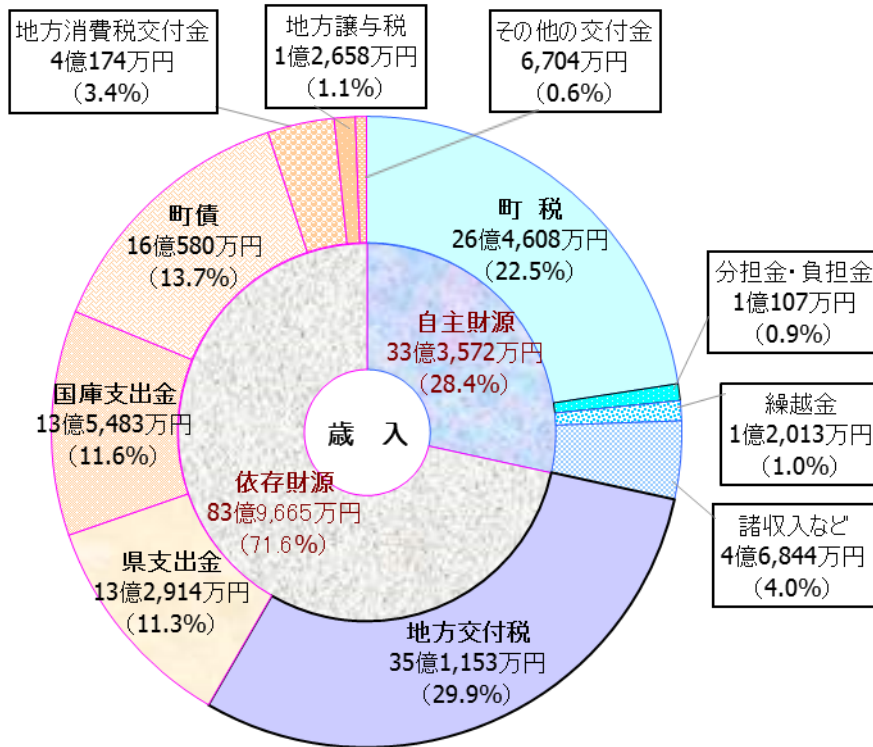
科 目	平成29年度	平成28年度	比 較	
			増減額	増減率
議 会 費	103,870	101,164	2,706	2.7
総 務 費	1,408,651	1,413,753	△ 5,102	△ 0.4
民 生 費	3,279,511	3,588,244	△ 308,733	△ 8.6
衛 生 費	606,494	597,478	9,016	1.5
労 働 費	4,066	6,085	△ 2,019	△ 33.2
農 林 水 産 業 費	302,359	338,988	△ 36,629	△ 10.8
商 工 費	103,500	103,617	△ 117	△ 0.1
土 木 費	1,330,291	1,415,045	△ 84,754	△ 6.0
消 防 費	674,616	837,541	△ 162,925	△ 19.5
教 育 費	2,692,364	1,327,141	1,365,223	102.9
災 害 復 旧 費	1,496	13,299	△ 11,803	△ 88.8
公 債 費	1,062,418	1,195,673	△ 133,255	△ 11.1
合 計	11,569,635	10,938,028	631,607	5.8

歳出（性質別）

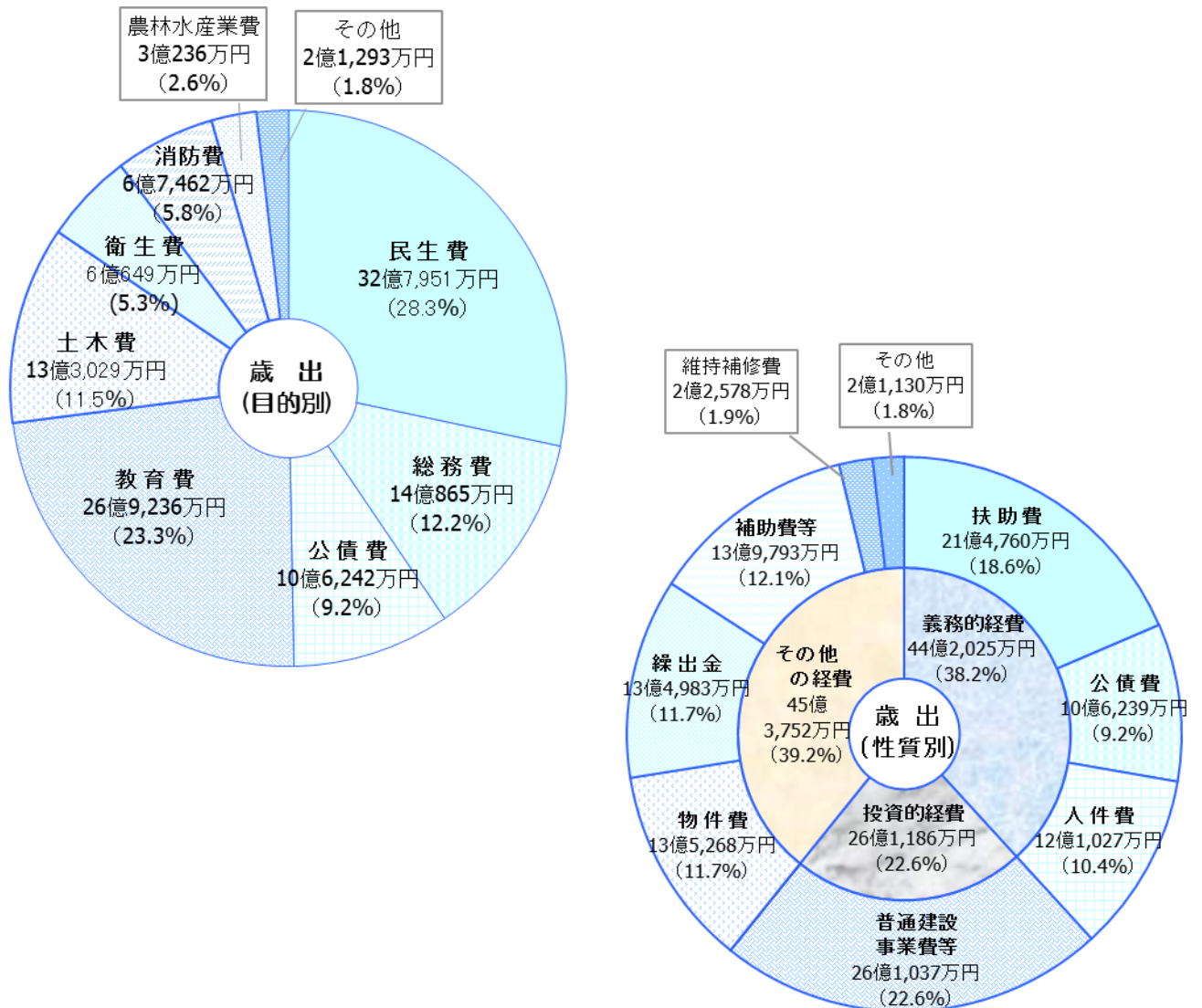
（単位：千円、％）

区 分	平成29年度	平成28年度	比 較	
			増減額	増減率
義 務 的 経 費	4,420,251	4,590,382	△ 170,131	△ 3.7
人 件 費	1,210,269	1,163,363	46,906	4.0
扶 助 費	2,147,596	2,231,350	△ 83,754	△ 3.8
公 債 費	1,062,386	1,195,669	△ 133,283	△ 11.1
投 資 的 経 費	2,611,864	1,776,937	834,927	47.0
普 通 建 設 事 業 費	2,610,368	1,763,638	846,730	48.0
災 害 復 旧 事 業 費	1,496	13,299	△ 11,803	△ 88.8
そ の 他 の 経 費	4,537,520	4,570,709	△ 33,189	△ 0.7
物 件 費	1,352,683	1,403,373	△ 50,690	△ 3.6
維 持 補 修 費	225,781	265,370	△ 39,589	△ 14.9
補 助 費 等	1,397,930	1,354,341	43,589	3.2
積 立 金	188,857	171,546	17,311	10.1
投 資 及 び 出 資 金	21,540	23,431	△ 1,891	△ 8.1
貸 付 金	900	1,634	△ 734	△ 44.9
繰 出 金	1,349,829	1,351,014	△ 1,185	△ 0.1
合 計	11,569,635	10,938,028	631,607	5.8

一般会計 歳入 (117億3,237万円)



一般会計 歳出 (115億6,964万円)



(3) 一般会計 主な事業の決算額

区 分	事 業 名	金額(千円)	備 考
総務費	公共施設整備基金積立金	159,644	今後の公共施設整備・改修のための基金積立
	青森県新産業都市建設事業団・洋光台会計元金補給金	100,000	財務改善のための補助金
	機器借上料	40,060	PC機器借上
	光熱水費	12,599	街灯電気料、コミュニティセンター光熱水費
	機器保守委託料	43,129	PC保守委託
	情報セキュリティ強化対策事業委託料	11,664	情報セキュリティ強化対策に係る業務委託
	施設管理業務委託料	39,481	庁舎に係る管理業務委託
	通信運搬費	16,779	郵便料等
	LED街路灯借上料	13,090	町内のLED街路灯リース料金
	町民バス運行業務委託	27,434	路線バス運行委託
	バス借上料	28,906	町バス借上
	地域の元気再生定住促進助成金	11,346	定住促進のための住宅購入費等助成事業
	宅地等評価替関連業務委託料	13,284	路線価をもとに各筆の評価額を算出する業務委託
	民生費	子どものための教育・保育給付費	1,105,183
児童手当		373,485	児童手当
障がい者(児)福祉 各種給付費		498,020	障がい者への各種給付
介護保険特別会計繰出金		345,713	介護保険特別会計への繰出金
国民健康保険特別会計繰出金		220,438	国民健康保険特別会計への繰出金
後期高齢者医療療養給付費負担金		182,713	後期高齢者医療広域連合への医療療養給付費負担金
上北地方教育福祉事務組合民生費負担金		15,177	上北地方教育福祉事務組合への民生費負担金
乳幼児医療費給付費・子ども医療助成費		89,653	中学生以下の通院、入院医療費を助成
後期高齢者医療特別会計繰出金		66,224	後期高齢者医療特別会計への繰出金
町社会福祉協議会補助金		44,198	社会福祉協議会に対する人件費補助
地域子育て支援センター事業委託料		25,092	3保育園に事業委託
ひとり親家庭等医療費給付費		20,058	ひとり親家庭への医療費の給付
放課後児童健全育成事業委託料		21,237	放課後児童の健全育成のための環境づくり
おいらせ広域シルバー人材センター負担金		16,650	おいらせ広域シルバー人材センターへの負担金
衛生費		十和田地域広域事務組合じん芥処理費負担金	139,649
	病院事業会計収益運営費負担金	112,442	病院事業会計の収益運営費負担
	十和田地区環境整備事務組合負担金	39,649	し尿処理負担金
	乳幼児等予防接種委託料	44,360	定期予防接種等の委託
	健康診査委託料	30,760	健康診査に係る業務委託
	浄化槽設置整備費補助金	28,577	公共下水道認可区域外の浄化槽設置補助
	病院事業会計資本運営費負担金	21,540	病院事業会計の資本運営費負担
	妊婦乳児健康診査委託料	23,777	妊婦健診、乳児健診の委託
	十和田地域広域事務組合火葬場費負担金	14,117	火葬場費負担金
	高齢者インフルエンザ予防接種委託料	10,297	高齢者へのインフルエンザ予防接種業務委託

区 分	事 業 名	金 額 (千 円)	備 考
農林水産業費	農業集落排水事業特別会計繰出金	75,757	農業集落排水事業特別会計への繰出金
	県営農道保全対策事業負担金	39,000	農道保全を目的とした県営事業に対する町負担金
	県営奥入瀬川地区ため池等整備事業費負担金	26,954	用水路改修を目的とした県営事業に対する町負担金
	漁港施設機能強化事業費負担金	30,120	漁港施設整備事業(県営事業)に対する負担金
商工費	町観光協会補助金	15,585	各種観光イベント開催経費
土木費	公共下水道事業特別会計繰出金	640,292	公共下水道事業特別会計への繰出金
	町道整備工事費	204,057	町道整備事業、町道改良舗装事業費
	町道維持補修工事費	104,296	町道維持補修事業費
	明神川改修に伴う町道橋りょう架替工事費負担金	20,000	橋りょう改修を目的とした県営事業に対する町負担金
	除雪作業委託料	62,702	町道除雪経費
	防雪柵組立収納工事費	12,193	防雪柵の組み立て、収納工事
	下田公園湿地帯木道改修工事費	21,438	老朽化に伴う下田公園内木道改修工事
	向山ふれあい広場公園トイレ設置工事費	10,768	向山ふれあい広場公園内に新たにトイレを設置する工事
	施設管理業務等委託料	75,268	公園管理等業務委託
消防費	八戸地域広域市町村圏事務組合消防費負担金	310,725	消防費負担金
	八戸地域広域市町村圏事務組合公債費負担金	38,683	公債費負担金
	百石9分団拠点施設建替工事費	36,147	百石9分団の屯所建替え工事
	東日本大震災復興推進基金積立金	13,722	復興推進基金充当事業の完了による精算分の積立て
	国庫返還金	38,926	復興交付金基金充当事業の完了による精算分の返還
	防災行政無線放送施設整備工事費	143,984	百石地区の防災行政無線デジタル化事業
	機械器具費(消防ポンプ自動車)	23,004	下田4分団の車両更新
教育費	幼稚園就園奨励費補助金	10,376	私立幼稚園への保育料等の補助
	プール施設建設工事監理業務委託料	10,022	プール施設建設事業の工事監理業務委託
	プール施設建設工事費	372,128	プール施設建設工事
	百石中学校講堂建築造成工事費	19,208	百石中学校講堂改築のための造成工事
	小中学校給食車両仮設搬入口等改修工事費	20,509	小中学校の給食車両の搬入口改修工事費
	小学校屋外環境整備工事費	58,374	小学校の屋外環境整備工事
	下田小学校非構造部材耐震工事費	26,028	下田小学校の非構造部材(講堂天井等)耐震化工事
	町学校給食運営協議会補助金	49,277	調理員人件費への補助
	給食材料費	38,249	小中学校の給食材料費
	学校給食センター屋外環境整備工事費	86,054	新学校給食センターの屋外環境整備工事
	学校給食センター建設工事監理業務委託料	11,608	新学校給食センター建設の工事監理業務委託
	学校給食センター建設工事費	1,205,718	学校給食センターの建設工事
	消耗品費	40,502	新給食センターに係る調理用消耗品の購入
	機械器具費	17,058	新給食センターに係る調理用備品の購入
	機器借上料	13,465	小学生へのICT活用授業実施のためのタブレット借上料
	光熱水費	40,139	小・中学校に係る光熱水費
	要保護及び準要保護児童生徒援助費	16,788	要保護及び準要保護児童生徒に係る就学援助費
	阿光坊古墳群保存整備工事費	21,364	阿光坊古墳群の保存整備工事
	施設管理業務等委託料	62,943	小・中学校等に係る管理業務委託

(4) 特別会計決算額

平成 29 年度の特別会計の決算は、全ての会計で黒字決算となった。

(単位:千円、%)

区 分	歳入決算額		歳出決算額		差引額 (C)-(A)-(B))	翌年繰越額 (D)	実質収支 (C)-(D)
	(A)	増減率	(B)	増減率			
国民健康保険特別会計	2,987,114	△ 0.3	2,901,308	△ 0.9	85,806	0	85,806
奨学資金貸付事業特別会計	22,275	△ 1.1	22,040	△ 1.4	235	0	235
公共下水道事業特別会計	1,084,189	△ 4.8	1,074,774	△ 5.2	9,415	0	9,415
農業集落排水事業特別会計	130,752	△ 0.2	128,375	△ 0.6	2,377	0	2,377
介護保険特別会計	2,244,691	2.9	2,166,579	2.2	78,112	0	78,112
公共用地取得事業特別会計	0	皆減	0	皆減	0	0	0
後期高齢者医療特別会計	181,716	8.0	179,471	7.9	2,245	0	2,245

(5) 健全化判断比率の状況

平成 29 年度決算に基づく健全化判断比率は、いずれの指標も早期健全化基準、再生基準を下回った。

項 目	平成25年度	平成26年度	平成27年度	平成28年度	平成29年度	指 標 の 説 明
実質赤字比率 (実質黒字の比率)	—% (1.67%)	—% (2.63%)	—% (3.33%)	—% (2.25%)	—% (2.07%)	一般会計等の赤字額の大きさを表す指標
早期健全化基準	14.20%	14.21%	14.18%	14.17%	14.21%	
再生基準	20.00%					
連結実質赤字比率 (連結実質黒字の比率)	—% (15.05)	—% (16.60)	—% (17.81)	—% (17.59)	—% (18.32)	町全体の赤字額の大きさを表す指標
早期健全化基準	19.20%	19.21%	19.18%	19.17%	19.21%	
再生基準	30.00%					
実質公債費比率	13.7%	13.8%	13.3%	12.4%	11.5%	公債費等、借入金の返済に係る負担の大きさを示す指標
早期健全化基準	25.0%					
再生基準	35.0%					
将来負担比率	59.2%	40.9%	33.0%	23.6%	15.5%	一般会計等が将来負担すべき負債の大きさを示す指標
早期健全化基準	350.0%					

(6) 経営健全化比率の状況

平成 29 年度決算に基づく経営健全化比率は、いずれの指標も経営健全化基準を下回った。

区 分	平成25年度	平成26年度	平成27年度	平成28年度	平成29年度	備 考
病院事業会計	— (剰余93.1%)	— (剰余97.0%)	— (剰余100.5%)	— (剰余113.7%)	— (剰余111.0%)	黒字決算のため比率なし
公共下水道事業特別会計	— (剰余5.3%)	— (剰余3.9%)	— (剰余3.4%)	— (剰余3.5%)	— (剰余6.5%)	黒字決算のため比率なし
農業集落排水事業特別会計	— (剰余6.4%)	— (剰余7.7%)	— (剰余7.0%)	— (剰余6.4%)	— (剰余8.2%)	黒字決算のため比率なし

※ 経営健全化基準は、資金不足比率(赤字の)20.0%

(7) その他の財政指標の状況（普通会計）

区 分	平成23年度	平成24年度	平成25年度	平成26年度	平成27年度	平成28年度	平成29年度
財政力指数 (3カ年平均)	0.44	0.43	0.44	0.45	0.45	0.45	0.45
標準財政規模	6,618,086 千円	6,543,401 千円	6,586,715 千円	6,562,083 千円	6,626,201 千円	6,667,839 千円	6,541,693 千円
うち臨時財政対策債 発行可能額	490,168 千円	460,063 千円	432,532 千円	411,893 千円	395,209 千円	332,479 千円	329,263 千円
実質収支比率	3.5 %	3.4 %	1.7 %	2.6 %	3.3 %	2.3 %	2.1 %
経常収支比率	87.7 %	89.1 %	91.2 %	90.7 %	89.7 %	88.6 %	91.2 %
うち人件費	17.4 %	18.0 %	17.0 %	16.7 %	17.0 %	16.2 %	17.1 %
うち物件費	11.9 %	12.6 %	12.7 %	12.9 %	12.5 %	12.6 %	13.4 %
うち扶助費	7.4 %	8.1 %	8.7 %	8.1 %	9.1 %	8.8 %	9.9 %
うち補助費等	15.9 %	15.0 %	14.8 %	14.7 %	14.7 %	15.1 %	15.7 %
うち公債費	19.6 %	20.3 %	19.6 %	19.2 %	17.8 %	17.3 %	15.4 %
地方債残高	12,113,333 千円	11,622,493 千円	11,201,705 千円	10,763,725 千円	10,213,897 千円	10,071,271 千円	10,708,011 千円
積立金現在高	4,101,356 千円	4,441,417 千円	4,632,285 千円	4,635,605 千円	4,576,017 千円	4,688,027 千円	4,672,012 千円
財政調整基金	1,316,234 千円	1,438,247 千円	1,561,655 千円	1,491,853 千円	1,585,063 千円	1,687,165 千円	1,613,098 千円
減債基金	790,127 千円	790,475 千円	755,803 千円	756,246 千円	707,319 千円	707,841 千円	707,970 千円
特定目的基金	1,994,995 千円	2,212,695 千円	2,314,827 千円	2,387,506 千円	2,283,635 千円	2,293,021 千円	2,350,944 千円

【平成 29 年度の状況】

○財政力基盤の強さを表す財政力指数は、前年度と同程度となっている。

○地方自治体の標準的な一般財源の規模を表す標準財政規模は、普通交付税の減等により前年度と比較して 1 億 2,614 万 6 千円減額した。

○経常的支出（人件費や公債費など）の、経常的収入（町税や普通交付税など）に占める割合を示す経常収支比率は、扶助費等の増により前年度より 2.6 ポイント増加した。

○地方債残高は、学校給食センター建設事業債等の借入れにより、前年度と比較して 6 億 3,674 万円増加した。

○積立金現在高は、財政調整基金の減等により、前年度と比較して 1,601 万 5 千円減少した。