

財 政 説 明 書

平成 29 年 12 月 1 日

青森県おいらせ町

1 平成 29 年度上半期（平成 29 年 4 月 1 日～平成 29 年 9 月 30 日）の財政状況

(1) 収入及び支出の概況（一般会計）

歳入

科 目	予算現額 A (千円)	収入済額 B (千円)	収入率 B/A (%)
町 税	2,578,853	1,666,269	64.6
地 方 譲 与 税	116,501	36,844	31.6
利 子 割 交 付 金	2,800	1,895	67.7
配 当 割 交 付 金	2,500	945	37.8
株式等譲渡所得割交付金	300	0	0.0
地方消費税交付金	320,000	227,923	71.2
自動車取得税交付金	20,000	13,053	65.3
国有提供施設等所在市町村助成交付金	1,000	0	0.0
地方特例交付金	15,360	15,360	100.0
地 方 交 付 税	3,429,105	2,409,133	70.3
交通安全対策特別交付金	2,785	1,513	54.3
分担金及び負担金	96,514	48,847	50.6
使用料・手数料	85,807	42,898	50.0
国庫支出金	1,324,566	260,077	19.6
県 支 出 金	1,308,653	167,342	12.8
財 産 収 入	10,866	7,076	65.1
寄 附 金	14,500	3,720	25.7
繰 入 金	536,510	11,898	2.2
繰 越 金	120,128	120,128	100.0
諸 収 入	57,238	12,042	21.0
町 債	1,820,500	0	0.0
合 計	11,864,486	5,046,963	42.5

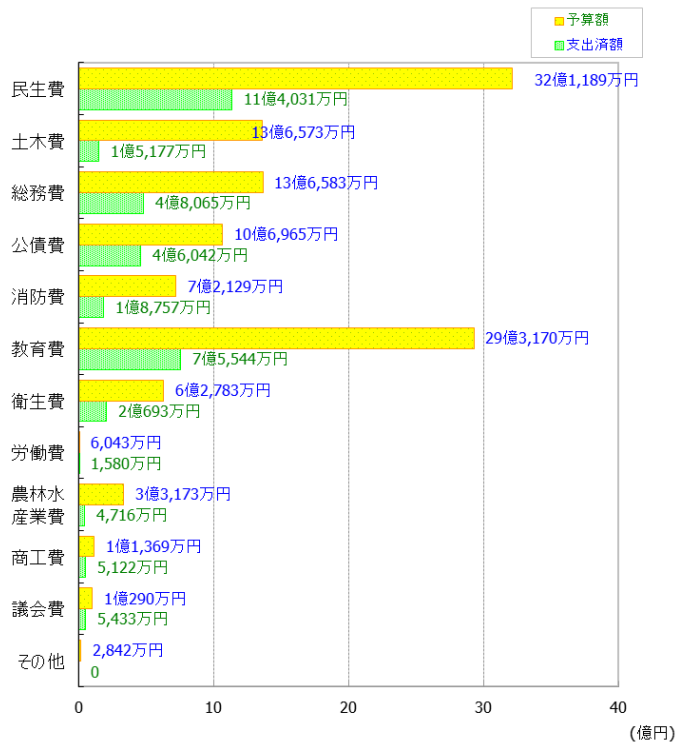
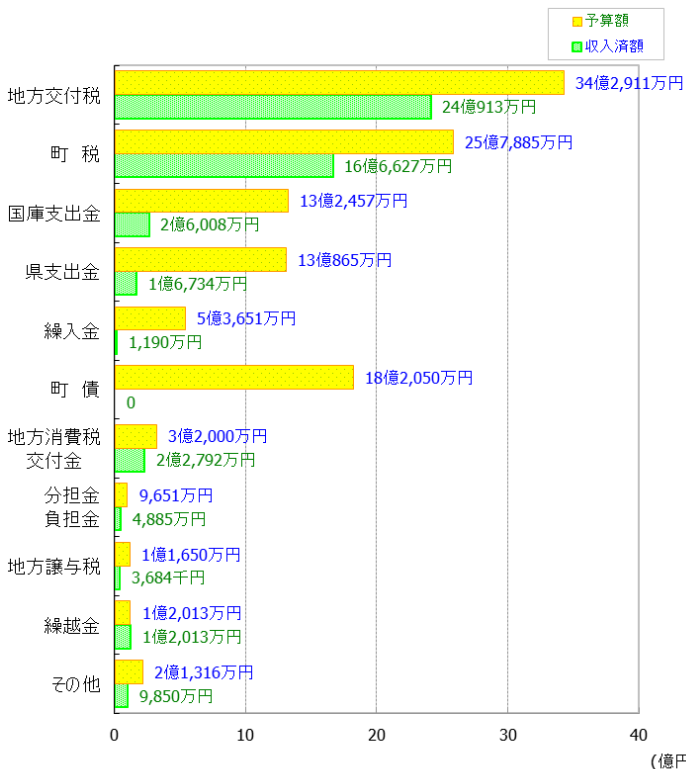
注 予算現額欄には、前年度からの繰越繰越額3,029千円及び繰越明許費繰越額1,388,378千円を含みます。

歳出

科 目	予算現額 A (千円)	支出済額 B (千円)	執行率 B/A (%)
議 会 費	102,904	54,334	52.8
総 務 費	1,365,828	480,650	35.2
民 生 費	3,211,889	1,140,309	35.5
衛 生 費	627,827	206,929	33.0
労 働 費	6,043	1,580	26.1
農 林 水 産 業 費	331,730	47,155	14.2
商 工 費	113,693	51,220	45.1
土 木 費	1,365,725	151,773	11.1
消 防 費	721,288	187,569	26.0
教 育 費	2,931,703	755,440	25.8
災 害 復 旧 費	1,617	0	0.0
公 債 費	1,069,651	460,424	43.0
予 備 費	14,588	0	0.0
合 計	11,864,486	3,537,383	29.8

注 予算現額欄には、前年度からの繰越繰越額3,029千円及び繰越明許費繰越額1,388,378千円を含みます。

注2 予算現額は、予算額に予備費5,412千円をそれぞれの科目に充用した後の金額です。



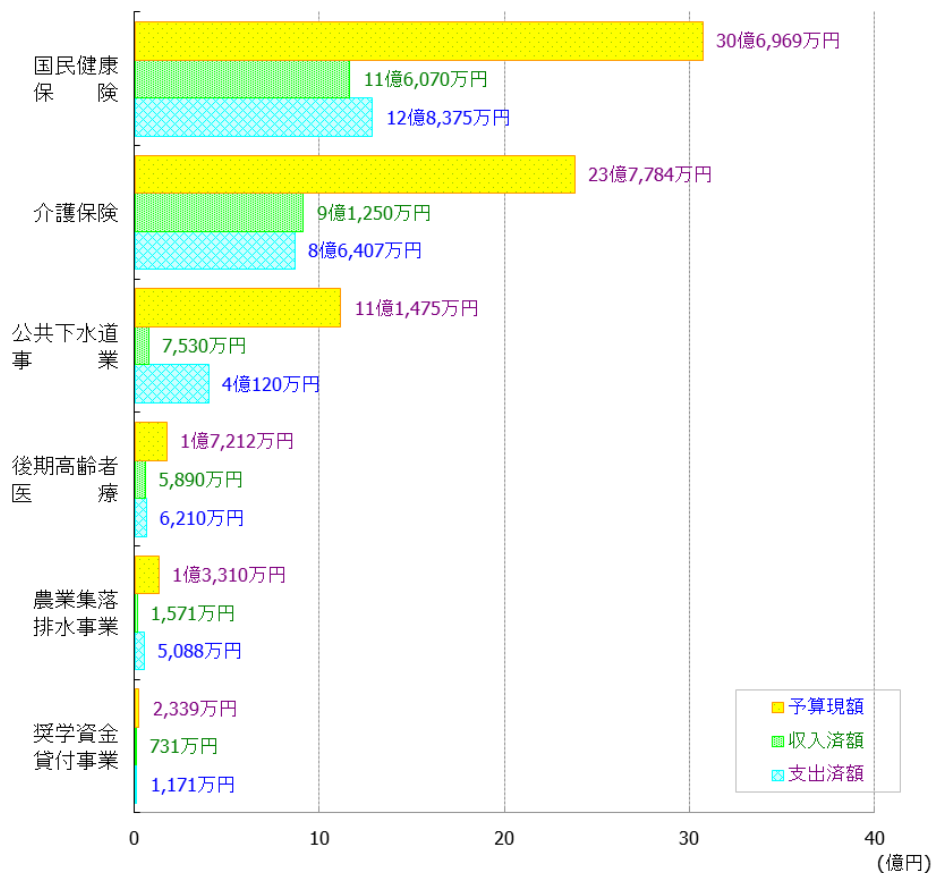
(2) 住民の負担の状況

(平成29年9月30日現在)

住民登録人口	25,073 人	
世帯数	10,080 世帯	
行政費用	一人あたり	141,083 円
	一世帯あたり	350,931 円
町税負担	一人あたり	66,457 円
	一世帯あたり	165,304 円

(3) 特別会計の経理の概況

会計	予算現額 A (千円)	収入済額 B (千円)	収入率 B/A (%)	支出済額 C (千円)	執行率 C/A (%)
国民健康保険	3,069,694	1,160,704	37.8	1,283,749	41.8
奨学資金貸付事業	23,394	7,312	31.3	11,707	50.0
公共下水道事業	1,114,748	75,300	6.8	401,203	36.0
農業集落排水事業	133,103	15,709	11.8	50,875	38.2
介護保険	2,377,844	912,496	38.4	864,073	36.3
後期高齢者医療	172,122	58,899	34.2	62,103	36.1
合計	6,890,905	2,230,420	32.4	2,673,710	38.8



(4) 財産の現在高

項 目	平成28年度末 現 在 高	平成29年度増減	平成29年9月末 現 在 高	主な増減内容
土地	1,692,419 m ²	0 m ²	1,692,419 m ²	
建物	107,505 m ²	0 m ²	107,505 m ²	
有価証券	73,534 千円	0 千円	73,534 千円	
出資による権利	1,180,381 千円	0 千円	1,180,381 千円	
債権	109,047 千円	4,658 千円	113,705 千円	奨学基金貸付金の増
基金	5,102,590 千円	84,795 千円	5,187,385 千円	決算剰余金・基金利子等積立
車輛	74 台	0 台	74 台	

(5) 公債の現在高

(単位:千円)

会 計 別	平成28年度 末現在高	借入額	償還額	平成29年 9月末現在高	
一 般 会 計 債	10,071,271	0	483,155	9,588,116	
特 別 会 計 債	公 共 下 水 道 事 業	7,585,359	0	329,034	7,256,325
	農 業 集 落 排 水 事 業	652,376	0	33,904	618,472
	介 護 保 険	15,000	0	0	15,000
合 計	18,324,006	0	846,093	17,477,913	

(6) 一時借入金の現在高

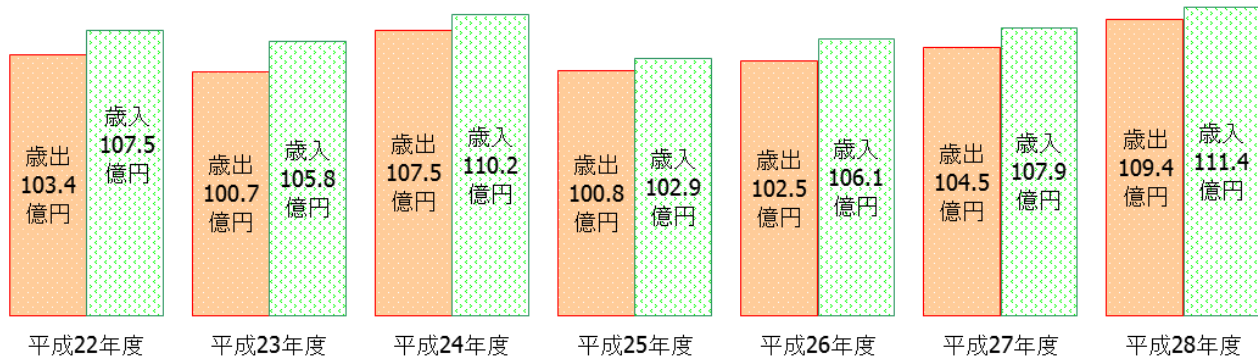
(単位:千円)

会 計 別	一時借入金 限度額(H29)	借入額	償還額	平成29年 9月末現在高
一 般 会 計	1,000,000	0	0	0
国 民 健 康 保 険 特 別 会 計	400,000	0	0	0
公 共 下 水 道 事 業 特 別 会 計	200,000	0	0	0
合 計	1,600,000	0	0	0

2 平成 28 年度決算の状況

(1) 一般会計決算の概要

平成 28 年度の一般会計決算額は、歳入 111 億 3,815 万 6 千円、歳出 109 億 3,802 万 8 千円となり、差引 2 億 12 万 8 千円のうち 8,000 万円を基金に積み立て、1 億 2,012 万 8 千円を翌年に繰り越した。



(2) 一般会計 決算額の内訳

歳入

(単位:千円、%)

科 目	平成28年度	平成27年度	比 較	
			増減額	増減率
町 税	2,540,999	2,405,091	135,908	5.7
地 方 譲 与 税	127,161	128,343	△ 1,182	△ 0.9
利 子 割 交 付 金	2,896	3,744	△ 848	△ 22.6
配 当 割 交 付 金	3,650	7,063	△ 3,413	△ 48.3
株 式 等 譲 渡 所 得 割 交 付 金	1,856	4,954	△ 3,098	△ 62.5
地 方 消 費 税 交 付 金	386,309	424,454	△ 38,145	△ 9.0
自 動 車 取 得 税 交 付 金	24,463	21,884	2,579	11.8
国 有 提 供 施 設 等 所 在 市 町 村 助 成 交 付 金	1,118	1,243	△ 125	△ 10.1
地 方 特 例 交 付 金	13,861	12,658	1,203	9.5
地 方 交 付 税	3,786,343	3,761,012	25,331	0.7
交 通 安 全 対 策 特 別 交 付 金	2,710	2,785	△ 75	△ 2.7
分 担 金 及 び 負 担 金	163,372	199,755	△ 36,383	△ 18.2
使 用 料 ・ 手 数 料	86,228	85,141	1,087	1.3
国 庫 支 出 金	1,578,381	1,342,078	236,303	17.6
県 支 出 金	979,577	1,045,132	△ 65,555	△ 6.3
財 産 収 入	10,793	15,582	△ 4,789	△ 30.7
寄 附 金	12,215	14,135	△ 1,920	△ 13.6
繰 入 金	188,933	356,105	△ 167,172	△ 46.9
繰 越 金	219,870	269,010	△ 49,140	△ 18.3
諸 収 入	65,093	133,977	△ 68,884	△ 51.4
町 債	942,328	559,400	382,928	68.5
合 計	11,138,156	10,793,547	344,609	3.2

歳出（目的別）

（単位：千円、％）

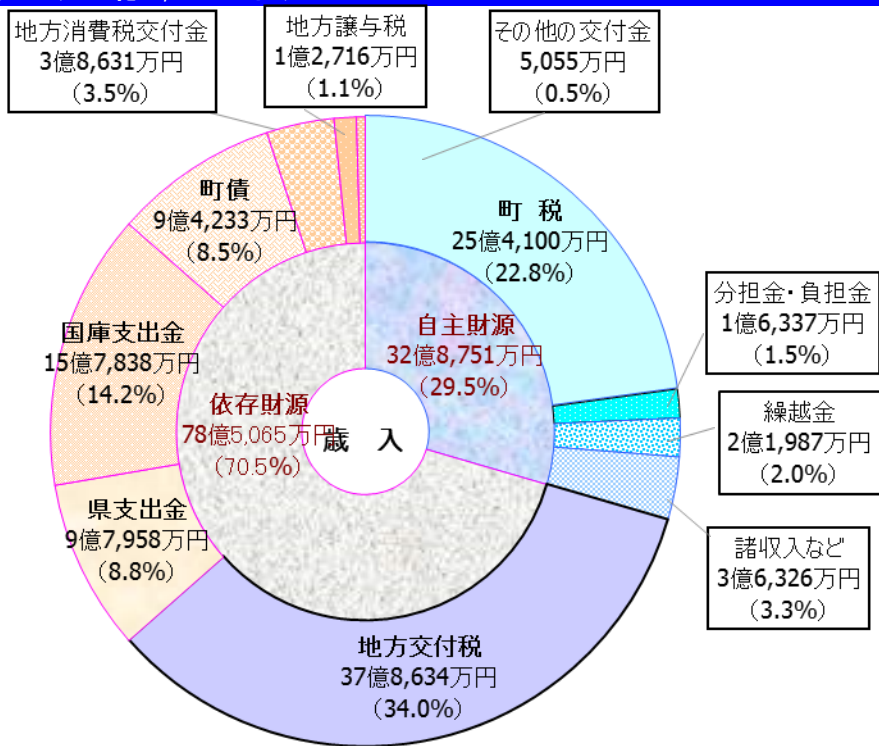
科 目	平成28年度	平成27年度	比 較	
			増減額	増減率
議 会 費	101,164	108,617	△ 7,453	△ 6.9
総 務 費	1,413,753	1,574,791	△ 161,038	△ 10.2
民 生 費	3,588,244	3,274,635	313,609	9.6
衛 生 費	597,478	570,958	26,520	4.6
労 働 費	6,085	37,402	△ 31,317	△ 83.7
農 林 水 産 業 費	338,988	240,575	98,413	40.9
商 工 費	103,617	113,096	△ 9,479	△ 8.4
土 木 費	1,415,045	1,323,050	91,995	7.0
消 防 費	837,541	755,360	82,181	10.9
教 育 費	1,327,141	1,212,325	114,816	9.5
災 害 復 旧 費	13,299	1,188	12,111	1,019.4
公 債 費	1,195,673	1,241,680	△ 46,007	△ 3.7
合 計	10,938,028	10,453,676	484,352	4.6

歳出（性質別）

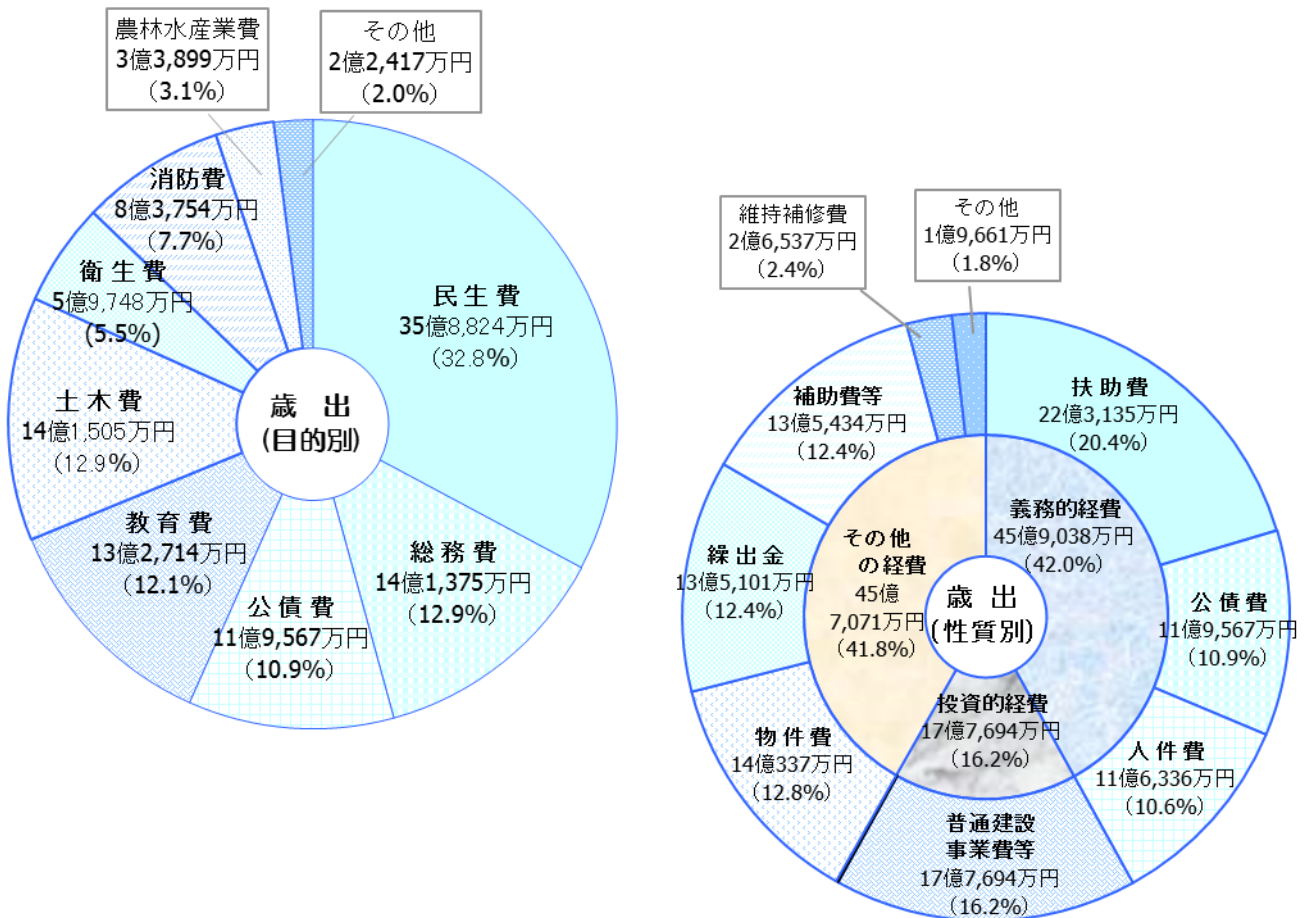
（単位：千円、％）

区 分	平成28年度	平成27年度	比 較	
			増減額	増減率
義 務 的 経 費	4,590,382	4,566,549	23,833	0.5
人 件 費	1,163,363	1,210,386	△ 47,023	△ 3.9
扶 助 費	2,231,350	2,114,507	116,843	5.5
公 債 費	1,195,669	1,241,656	△ 45,987	△ 3.7
投 資 的 経 費	1,776,937	1,387,276	389,661	28.1
普 通 建 設 事 業 費	1,763,638	1,386,088	377,550	27.2
災 害 復 旧 事 業 費	13,299	1,188	12,111	1,019.4
そ の 他 の 経 費	4,570,709	4,499,851	70,858	1.6
物 件 費	1,403,373	1,347,993	55,380	4.1
維 持 補 修 費	265,370	226,255	39,115	17.3
補 助 費 等	1,354,341	1,349,784	4,557	0.3
積 立 金	171,546	199,431	△ 27,885	△ 14.0
投 資 及 び 出 資 金	23,431	20,736	2,695	13.0
貸 付 金	1,634	1,500	134	8.9
繰 出 金	1,351,014	1,354,152	△ 3,138	△ 0.2
合 計	10,938,028	10,453,676	484,352	4.6

一般会計 歳入 (111億3,816万円)



一般会計 歳出 (109億3,803万円)



(3) 一般会計 主な事業の決算額

(単位:千円)

区 分	事 業 名	金 額	備 考
総務費	公共施設整備基金積立金	149,341	今後の公共施設整備・改修のための基金積立
	青森県新産業都市建設事業団・洋光台会計元金補給金	100,000	財務改善のための補助金
	機器借上料	36,733	PC機器借上
	公共用地取得事業特別会計繰出金	16,598	公共用地取得事業特別会計への繰出金
	機器保守委託料	40,513	PC保守委託
	施設管理業務委託料	39,095	庁舎に係る管理業務委託
	通信運搬費	16,545	郵便料等
	光熱水費	20,424	街灯電気料、コミュニティセンター光熱水費
	町民バス運行業務委託	26,282	路線バス運行委託
	バス借上料	28,742	町バス借上
	情報セキュリティ強化対策業務委託料	39,528	セキュリティ強化対策に係るシステム改修
	民生費	子どものための教育・保育給付費	1,059,630
児童手当		379,295	児童手当
障がい者(児)福祉 各種給付費		465,518	障がい者への各種給付
介護保険特別会計繰出金		338,812	介護保険特別会計への繰出金
国民健康保険特別会計繰出金		222,251	国民健康保険特別会計への繰出金
後期高齢者医療療養給付費負担金		171,016	後期高齢者医療広域連合への医療療養給付費負担金
上北地方教育福祉事務組合民生費負担金		15,810	上北地方教育福祉事務組合への民生費負担金
乳幼児医療費給付費・子ども医療助成費		86,898	中学生以下の通院、入院医療費を助成
後期高齢者医療特別会計繰出金		64,959	後期高齢者医療特別会計への繰出金
町社会福祉協議会補助金		42,366	人件費等補助
地域子育て支援センター事業委託料		24,951	3保育園に事業委託
ひとり親家庭等医療費給付費		18,962	ひとり親家庭への医療費の給付
放課後児童健全育成事業委託料		20,100	放課後児童の健全育成のための環境づくり
臨時福祉給付金		84,603	臨時福祉給付金の支給
年金生活者等支援臨時福祉給付金		69,870	年金生活者等支援臨時福祉給付金の支給
おいらせ広域シルバー人材センター負担金		16,650	おいらせ広域シルバー人材センターへの負担金
北部児童センター増改築工事費		209,536	木ノ下児童センターの増改築工事
衛生費		十和田地域広域事務組合じん芥処理費負担金	127,467
	病院事業会計収益運営費負担金	109,533	病院事業会計の収益運営費負担
	十和田地区環境整備事務組合負担金	42,646	し尿処理負担金
	乳幼児等予防接種委託料	43,291	定期予防接種等の委託
	健康診査委託料	30,076	健康診断の委託
	浄化槽設置整備費補助金	32,550	公共下水道認可区域外の浄化槽設置補助
	病院事業会計資本運営費負担金	23,431	病院事業会計の資本運営費負担
	妊婦乳児健康診査委託料	25,732	妊婦健診、乳児健診の委託
	十和田地域広域事務組合火葬場費負担金	15,916	火葬場費負担金
	高齢者インフルエンザ予防接種委託料	10,164	高齢者へのインフルエンザ予防接種業務委託

区 分	事 業 名	金 額	備 考
農林水産業費	農業集落排水事業特別会計繰出金	75,107	農業集落排水事業特別会計への繰出金
	県営奥入瀬川地区ため池等整備事業費負担金	39,275	用水路改修を目的とした県営事業に対する町負担金
	農地中間管理機構集積協力金	25,220	農地集積事業の協力者へ対する協力金
	漁港施設機能強化事業費負担金	40,000	漁港施設整備事業(県営事業)に対する負担金
商工費	町観光協会補助金	15,939	各種観光イベント開催経費
土木費	公共下水道事業特別会計繰出金	630,822	公共下水道事業特別会計への繰出金
	町道整備工事費	282,420	町道整備事業、町道改良舗装事業費
	町道維持補修工事費	105,700	町道維持補修事業費
	除雪作業委託料	75,649	町道除雪経費
	防雪柵組立収納工事費	12,258	防雪柵の組み立て、収納工事
	施設管理業務等委託料	74,147	公園管理等業務委託
消防費	八戸地域広域市町村圏事務組合消防費負担金	298,581	消防費負担金
	八戸地域広域市町村圏事務組合公債費負担金	34,358	公債費負担金
	百石道路避難階段等整備工事費	43,148	百石道路避難階段設置工事
	防災行政無線放送施設整備工事費	350,095	百石地区の防災行政無線デジタル化事業
	機械器具費(消防ポンプ自動車)	23,220	下田4分団の車両更新
教育費	幼稚園就園奨励費補助金	10,465	私立幼稚園への保育料等の補助
	町学校給食運営協議会補助金	51,300	調理員人件費への補助
	プール建設工事実施設計委託料	23,220	プール建設工事の実施設計委託
	百石中学校講堂建設工事実施設計委託料	19,208	百石中学校講堂建設工事の実施設計委託
	測量設計等委託料	23,706	百石中学校講堂建設に伴う測量設計等
	百石小学校屋根外壁等改修工事費	101,617	百石小学校の屋根外壁等改修
	給食材料費	39,520	小中学校の給食材料費
	甲洋小学校非構造部材耐震工事費	26,244	甲洋小学校の非構造部材(講堂天井等)耐震化工事
	学校給食センター屋外環境整備工事費	29,158	学校給食センターの造成等工事
	学校給食センター建設工事費	137,770	学校給食センターの建設工事
	賃金	20,453	特別教育支援員への賃金
	光熱水費	38,150	小・中学校に係る光熱水費
	要保護及び準要保護児童生徒援助費	18,454	要保護及び準要保護児童生徒に係る就学援助費
	阿光坊古墳群ガイダンス施設建設工事費	120,561	阿光坊古墳群ガイダンス施設の建設工事
	阿光坊古墳群保存整備工事費	73,381	阿光坊古墳群の保存整備工事
	施設管理業務等委託料	47,792	小・中学校に係る管理業務委託

(4) 特別会計決算額

平成 28 年度の特別会計の決算は、全ての会計で黒字決算となった。

(単位:千円、%)

区 分	歳入決算額		歳出決算額		差引額 (C)-(A)-(B)	翌年繰越額 (D)	実質収支 (C)-(D)
	(A)	増減率	(B)	増減率			
国民健康保険特別会計	2,996,892	△ 6.1	2,927,565	△ 7.4	69,327	0	69,327
奨学資金貸付事業特別会計	22,513	2.0	22,344	2.3	169	0	169
公共下水道事業特別会計	1,138,326	0.5	1,133,293	1.1	5,033	0	5,033
農業集落排水事業特別会計	130,979	2.0	129,154	2.2	1,825	0	1,825
介護保険特別会計	2,181,856	△ 0.4	2,118,939	△ 0.3	62,917	0	62,917
公共用地取得事業特別会計	16,757	△ 33.5	16,757	△ 33.1	0	0	0
後期高齢者医療特別会計	168,196	7.0	166,276	6.7	1,920	0	1,920

(5) 健全化判断比率の状況

平成 28 年度決算に基づく健全化判断比率は、いずれの指標も早期健全化基準、再生基準を下回った。

項 目	平成24年度	平成25年度	平成26年度	平成27年度	平成28年度	指 標 の 説 明
実質赤字比率 (実質黒字の比率)	—% (3.39%)	—% (1.67%)	—% (2.63%)	—% (3.33%)	—% (2.25%)	一般会計等の赤字額の大きさを表す指標
早期健全化基準	14.21%	14.20%	14.21%	14.18%	14.17%	
再生基準	20.00%					
連結実質赤字比率 (連結実質黒字の比率)	—% (16.08)	—% (15.05)	—% (16.60)	—% (17.81)	—% (17.59)	町全体の赤字額の大きさを表す指標
早期健全化基準	19.21%	19.20%	19.21%	19.18%	19.17%	
再生基準	30.00%					
実質公債費比率	14.0%	13.7%	13.8%	13.3%	12.4%	公債費等、借入金の返済に係る負担の大きさを示す指標
早期健全化基準	25.0%					
再生基準	35.0%					
将来負担比率	75.5%	59.2%	40.9%	33.0%	23.6%	一般会計等が将来負担すべき負債の大きさを示す指標
早期健全化基準	350.0%					

(6) 経営健全化比率の状況

平成 28 年度決算に基づく経営健全化比率は、いずれの指標も経営健全化基準を下回った。

区 分	平成 24 年度	平成 25 年度	平成 26 年度	平成 27 年度	平成 28 年度	備 考
病 院 事 業 会 計	— (剰余88.6%)	— (剰余93.1%)	— (剰余97.0%)	— (剰余100.5%)	— (剰余113.7%)	黒字決算のため比率なし
公共下水道事業特別会計	— (剰余9.1%)	— (剰余5.3%)	— (剰余3.9%)	— (剰余3.4%)	— (剰余3.5%)	黒字決算のため比率なし
農業集落排水事業特別会計	— (剰余6.0%)	— (剰余6.4%)	— (剰余7.7%)	— (剰余7.0%)	— (剰余6.4%)	黒字決算のため比率なし

※ 経営健全化基準は、資金不足比率(赤字の)20.0%

(7) その他の財政指標の状況（普通会計）

区 分	平成22年度	平成23年度	平成24年度	平成25年度	平成26年度	平成27年度	平成28年度
財政力指数 (3カ年平均)	0.45	0.44	0.43	0.44	0.45	0.45	0.45
標準財政規模	6,670,575 千円	6,618,086 千円	6,543,401 千円	6,586,715 千円	6,562,083 千円	6,626,201 千円	6,667,839 千円
うち臨時財政対策債 発行可能額	681,626 千円	490,168 千円	460,063 千円	432,532 千円	411,893 千円	395,209 千円	332,479 千円
実質収支比率	3.9 %	3.5 %	3.4 %	1.7 %	2.6 %	3.3 %	2.3 %
経常収支比率	85.3 %	87.7 %	89.1 %	91.2 %	90.7 %	89.7 %	88.6 %
うち人件費	17.0 %	17.4 %	18.0 %	17.0 %	16.7 %	17.0 %	16.2 %
うち物件費	11.5 %	11.9 %	12.6 %	12.7 %	12.9 %	12.5 %	12.6 %
うち扶助費	7.1 %	7.4 %	8.1 %	8.7 %	8.1 %	9.1 %	8.8 %
うち補助費等	15.5 %	15.9 %	15.0 %	14.8 %	14.7 %	14.7 %	15.1 %
うち公債費	19.4 %	19.6 %	20.3 %	19.6 %	19.2 %	17.8 %	17.3 %
地方債残高	12,837,365 千円	12,113,333 千円	11,622,493 千円	11,201,705 千円	10,763,725 千円	10,213,897 千円	10,071,271 千円
積立金現在高	3,432,950 千円	4,101,356 千円	4,441,417 千円	4,632,285 千円	4,635,605 千円	4,576,017 千円	4,688,027 千円
財政調整基金	935,003 千円	1,316,234 千円	1,438,247 千円	1,561,655 千円	1,491,853 千円	1,585,063 千円	1,687,165 千円
減債基金	789,745 千円	790,127 千円	790,475 千円	755,803 千円	756,246 千円	707,319 千円	707,841 千円
特定目的基金	1,708,202 千円	1,994,995 千円	2,212,695 千円	2,314,827 千円	2,387,506 千円	2,283,635 千円	2,293,021 千円

【平成 28 年度の状況】

- 財政力基盤の強さを表す財政力指数は、前年度と同程度となっている。
- 地方自治体の標準的な一般財源の規模を表す標準財政規模は、町税の増等により前年度と比較して 4,163 万 8 千円増額した。
- 経常的支出（人件費や公債費など）の、経常的収入（町税や普通交付税など）に占める割合を示す経常収支比率は、公債費の減等により前年度より 1.1 ポイント減少した。
- 地方債残高は、借入額抑制等により前年度と比較して 1 億 4,262 万 6 千円減少した。
- 積立金現在高は、財政調整基金の増等により前年度と比較して 1 億 1,201 万円増加した。