

財 政 説 明 書

平成 28 年 12 月 1 日

青森県おいらせ町

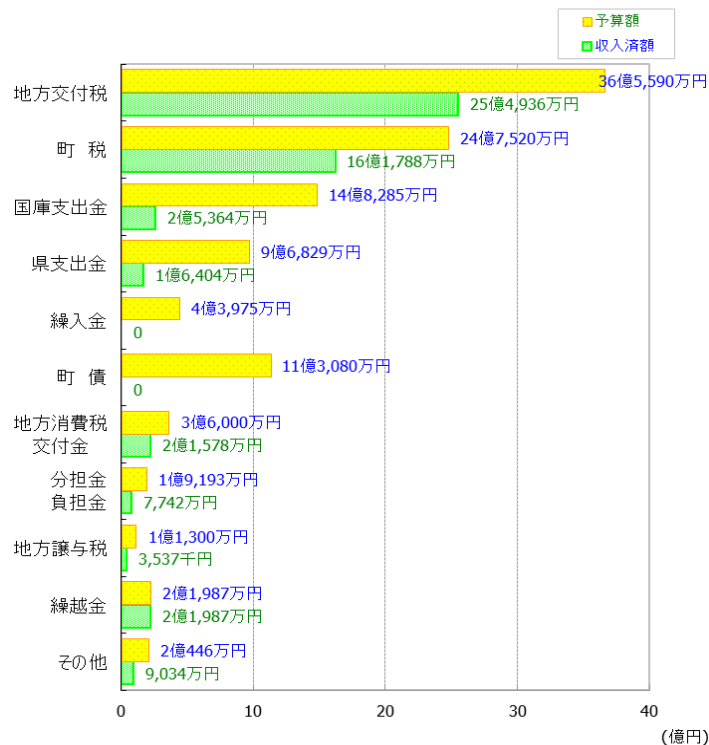
1 平成28年度上半期（平成28年4月1日～平成28年9月30日）の財政状況

(1) 収入及び支出の概況（一般会計）

歳入

科 目	予算現額 A (千円)	収入済額 B (千円)	収入率 B/A (%)
町 税	2,475,200	1,617,879	65.4
地 方 譲 与 税	113,001	35,365	31.3
利 子 割 交 付 金	3,800	1,358	35.7
配 当 割 交 付 金	2,500	898	35.9
株 式 等 譲 渡 所 得 割 交 付 金	300	0	0.0
地 方 消 費 税 交 付 金	360,000	215,779	59.9
自 動 車 取 得 税 交 付 金	14,000	8,319	59.4
国 有 提 供 施 設 等 所 在 市 町 村 助 成 交 付 金	1,100	0	0.0
地 方 特 例 交 付 金	13,861	13,861	100.0
地 方 交 付 税	3,655,900	2,549,361	69.7
交 通 安 全 対 策 特 別 交 付 金	2,742	1,415	51.6
分 担 金 及 び 負 担 金	191,927	77,417	40.3
使 用 料 ・ 手 数 料	83,999	42,009	50.0
国 庫 支 出 金	1,482,848	253,636	17.1
県 支 出 金	968,290	164,037	16.9
財 産 収 入	10,872	7,292	67.1
寄 附 金	10,002	4,440	44.4
繰 入 金	439,752	0	0.0
繰 越 金	219,871	219,870	100.0
諸 収 入	61,288	10,747	17.5
町 債	1,130,800	0	0.0
合 計	11,242,053	5,223,683	46.5

注 予算現額欄には、前年度からの通次繰越額4,850千円、繰越明許費繰越額71,542千円及び事故繰越額43,207千円を含みます。

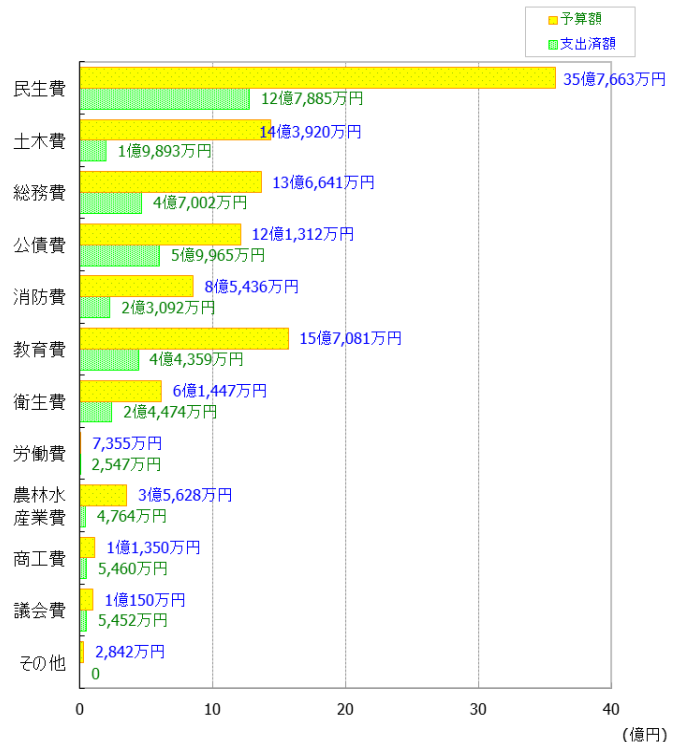


歳出

科 目	予算現額 A (千円)	支出済額 B (千円)	執行率 B/A (%)
議 会 費	101,502	54,520	53.7
総 務 費	1,366,409	470,019	34.4
民 生 費	3,576,634	1,278,850	35.8
衛 生 費	614,470	244,740	39.8
労 働 費	7,355	2,547	34.6
農 林 水 産 業 費	356,283	47,637	13.4
商 工 費	113,500	54,604	48.1
土 木 費	1,439,200	198,925	13.8
消 防 費	854,357	230,917	27.0
教 育 費	1,570,806	443,593	28.2
災 害 復 旧 費	11,223	0	0.0
公 債 費	1,213,116	599,653	49.4
予 備 費	17,198	0	0.0
合 計	11,242,053	3,626,005	32.3

注 予算現額欄には、前年度からの通次繰越額4,850千円、繰越明許費繰越額71,542千円及び事故繰越額43,207千円を含みます。

注2 予算現額は、予算額に予備費2,802千円をそれぞれの科目に充用した後の金額です。



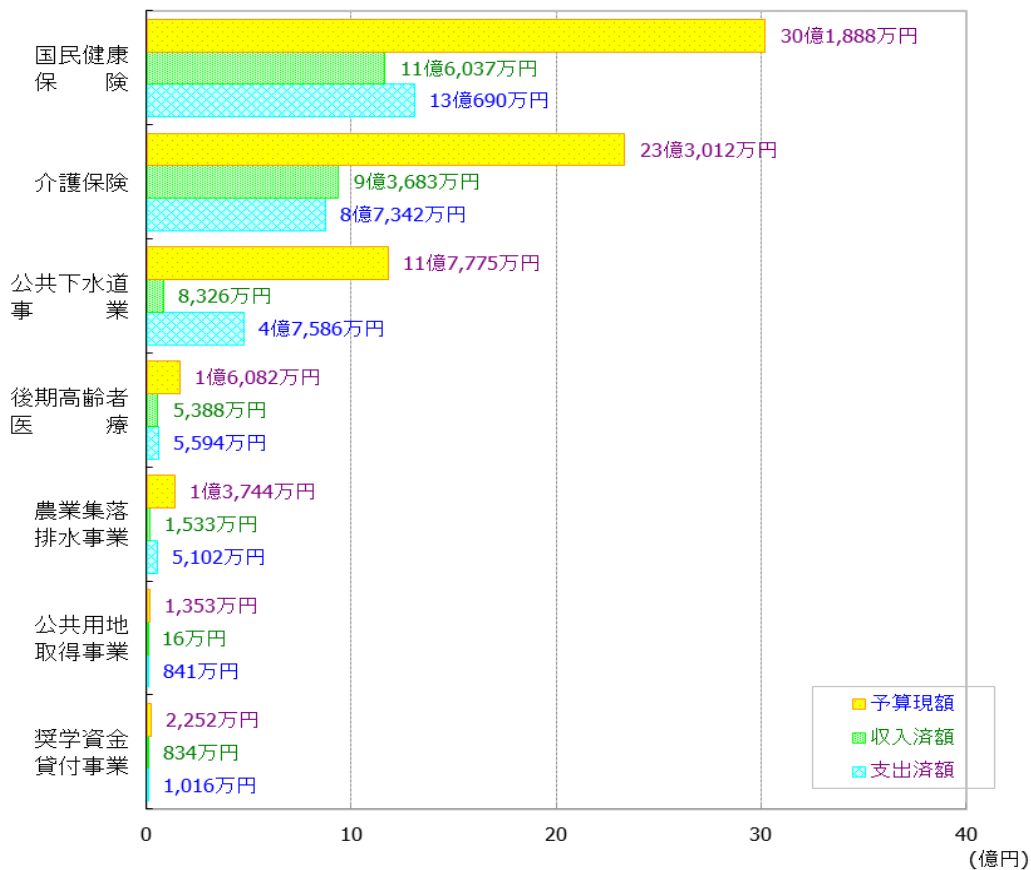
(2) 住民の負担の状況

(平成28年9月30日現在)

住民登録人口	25,182 人	
世帯数	10,041 世帯	
行政費用	一人あたり	143,992 円
	一世帯あたり	361,120 円
町税負担	一人あたり	64,247 円
	一世帯あたり	161,127 円

(3) 特別会計の経理の概況

会 計	予算現額 A (千円)	収入済額 B (千円)	収入率 B/A (%)	支出済額 C (千円)	執行率 C/A (%)
国民健康保険	3,018,877	1,160,365	38.4	1,306,897	43.3
奨学資金貸付事業	22,517	8,335	37.0	10,155	45.1
公共下水道事業	1,177,748	83,256	7.1	475,864	40.4
農業集落排水事業	137,435	15,328	11.2	51,016	37.1
介護保険	2,330,116	936,825	40.2	873,424	37.5
公共用地取得事業	13,531	159	1.2	8,412	62.2
後期高齢者医療	160,819	53,877	33.5	55,939	34.8
合 計	6,861,043	2,258,145	32.9	2,781,707	40.5



(4) 財産の現在高

項 目	平成27年度末 現在高	平成28年度増減	平成28年9月末 現在高	主な増減内容
土地	1,692,122 ㎡	0 ㎡	1,692,122 ㎡	
建物	106,386 ㎡	808 ㎡	107,194 ㎡	阿光坊古墳群ガイダンス施設の増
有価証券	73,534 千円	0 千円	73,534 千円	
出資による権利	1,180,733 千円	0 千円	1,180,733 千円	
債権	106,454 千円	2,119 千円	108,573 千円	奨学基金貸付金の増
基金	4,908,585 千円	125,074 千円	5,033,659 千円	決算剰余金・基金利子等積立
車輛	75 台	0 台	75 台	

(5) 公債の現在高

(単位:千円)

会 計 別		平成27年度 末現在高	借入額	償還額	平成28年 9月末現在高
一 般 会 計 債		10,213,897	0	542,440	9,671,457
特 別 会 計 債	公 共 下 水 道 事 業	7,909,524	0	320,810	7,588,714
	農 業 集 落 排 水 事 業	697,570	0	34,333	663,237
	公 共 用 地 取 得 事 業	10,000	0	5,000	5,000
	介 護 保 険	30,000	0	0	30,000
合 計		18,860,991	0	902,583	17,958,408

(6) 一時借入金の現在高

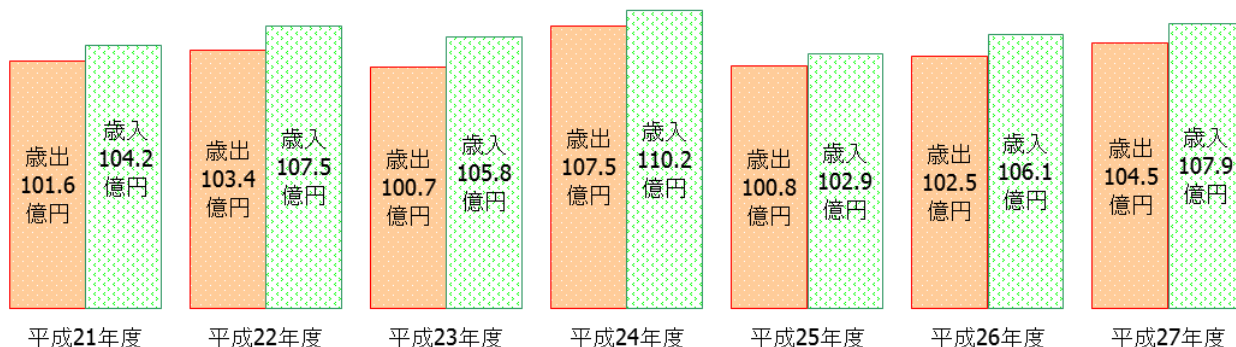
(単位:千円)

会 計 別	一時借入金 限度額(H28)	借入額	償還額	平成28年 9月末現在高
一 般 会 計	1,000,000	0	0	0
国 民 健 康 保 険 特 別 会 計	400,000	0	0	0
公 共 下 水 道 事 業 特 別 会 計	200,000	0	0	0
合 計	1,600,000	0	0	0

2 平成27年度決算の状況

(1) 一般会計決算の概要

平成27年度の一般会計決算額は、歳入107億9,354万7千円、歳出104億5,367万6千円となり、差引3億3,987万円のうち1億2,000万円を基金に積み立て、2億1,987万円を翌年に繰り越した。



(2) 一般会計 決算額の内訳

歳入

(単位:千円、%)

科目	平成27年度	平成26年度	比較	
			増減額	増減率
町 税	2,405,091	2,452,289	△ 47,198	△ 1.9
地 方 譲 与 税	128,343	123,081	5,262	4.3
利 子 割 交 付 金	3,744	4,406	△ 662	△ 15.0
配 当 割 交 付 金	7,063	9,958	△ 2,895	△ 29.1
株式等譲渡所得割交付金	4,954	4,143	811	19.6
地方消費税交付金	424,454	264,070	160,384	60.7
自動車取得税交付金	21,884	15,885	5,999	37.8
国有提供施設等 所在市町村助成交付金	1,243	1,382	△ 139	△ 10.1
地方特例交付金	12,658	12,822	△ 164	△ 1.3
地 方 交 付 税	3,761,012	3,706,587	54,425	1.5
交通安全対策特別交付金	2,785	2,742	43	1.6
分担金及び負担金	199,755	220,404	△ 20,649	△ 9.4
使用料・手数料	85,141	89,400	△ 4,259	△ 4.8
国庫支出金	1,342,078	1,223,965	118,113	9.7
県 支 出 金	1,045,132	1,137,092	△ 91,960	△ 8.1
財 産 収 入	15,582	10,724	4,858	45.3
寄 附 金	14,135	939	13,196	1,405.3
繰 入 金	356,105	475,328	△ 119,223	△ 25.1
繰 越 金	269,010	120,652	148,358	123.0
諸 収 入	133,977	67,998	65,979	97.0
町 債	559,400	663,100	△ 103,700	△ 15.6
合 計	10,793,547	10,606,968	186,579	1.8

歳出（目的別）

（単位：千円、％）

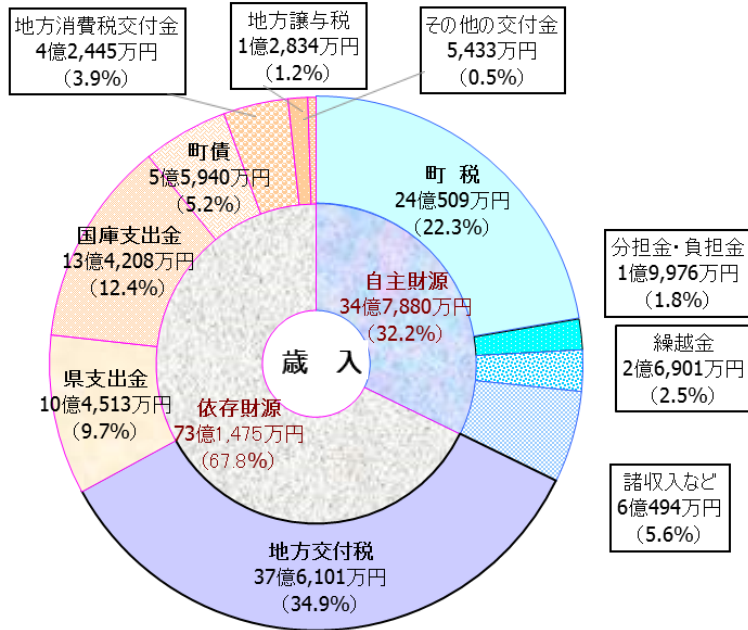
科 目	平成27年度	平成26年度	比 較	
			増減額	増減率
議 会 費	108,617	105,487	3,130	3.0
総 務 費	1,574,791	1,391,050	183,741	13.2
民 生 費	3,274,635	3,170,664	103,971	3.3
衛 生 費	570,958	592,571	△ 21,613	△ 3.6
労 働 費	37,402	206,502	△ 169,100	△ 81.9
農 林 水 産 業 費	240,575	218,193	22,382	10.3
商 工 費	113,096	114,030	△ 934	△ 0.8
土 木 費	1,323,050	1,402,298	△ 79,248	△ 5.7
消 防 費	755,360	931,542	△ 176,182	△ 18.9
教 育 費	1,212,325	865,085	347,240	40.1
災 害 復 旧 費	1,188	0	1,188	皆増
公 債 費	1,241,680	1,250,536	△ 8,856	△ 0.7
合 計	10,453,676	10,247,958	205,718	2.0

歳出（性質別）

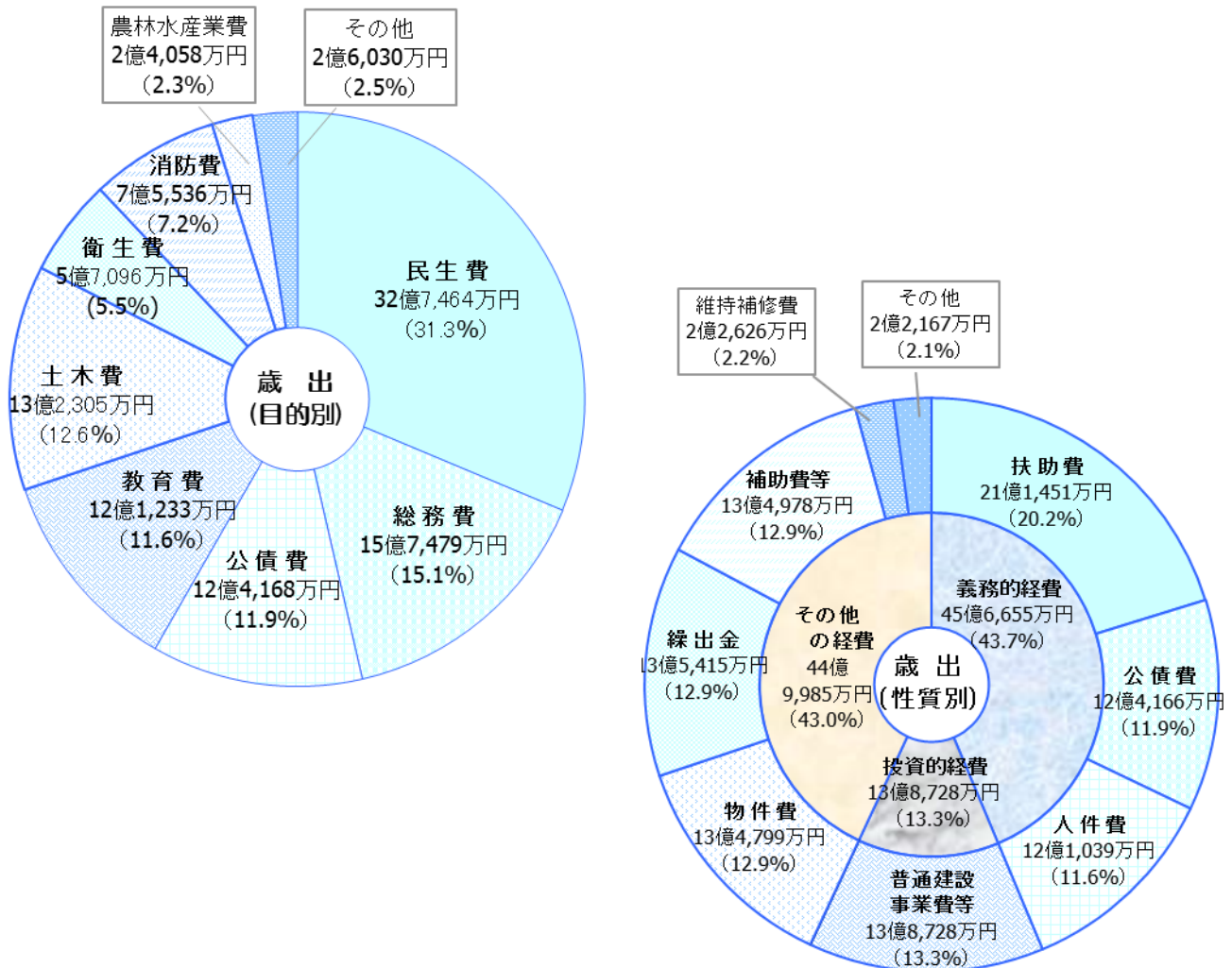
（単位：千円、％）

区 分	平成27年度	平成26年度	比 較	
			増減額	増減率
義 務 的 経 費	4,566,549	4,427,534	139,015	3.1
人 件 費	1,210,386	1,182,238	28,148	2.4
扶 助 費	2,114,507	1,994,766	119,741	6.0
公 債 費	1,241,656	1,250,530	△ 8,874	△ 0.7
投 資 的 経 費	1,387,276	851,420	535,856	62.9
普通建設事業費	1,386,088	851,420	534,668	62.8
災害復旧事業費	1,188	0	1,188	皆増
そ の 他 の 経 費	4,499,851	4,969,004	△ 469,153	△ 9.4
物 件 費	1,347,993	1,493,165	△ 145,172	△ 9.7
維 持 補 修 費	226,255	246,238	△ 19,983	△ 8.1
補 助 費 等	1,349,784	1,504,589	△ 154,805	△ 10.3
積 立 金	199,431	378,899	△ 179,468	△ 47.4
投資及び出資金	20,736	20,143	593	2.9
貸 付 金	1,500	1,900	△ 400	△ 21.1
繰 出 金	1,354,152	1,324,070	30,082	2.3
合 計	10,453,676	10,247,958	205,718	2.0

一般会計 歳入 (107億9,355万円)



一般会計 歳出 (104億5,368万円)



(3) 一般会計 主な事業の決算額

(単位:千円)

区 分	事 業 名	金 額	備 考	
総務費	公共施設整備基金積立金	157,510	今後の公共施設整備・改修のための基金積立	
	青森県新産業都市建設事業団・洋光台会計元金補助金	100,000	財務改善のための補助金	
	本庁舎太陽光発電設備整備・屋上防水改修工事費	48,671	本庁舎の太陽光発電整備等の工事	
	機器借上料	33,948	PC機器借上	
	公共用地取得事業特別会計繰出金	24,891	公共用地取得事業特別会計への繰出金	
	機器保守委託料	34,366	PC保守委託	
	施設管理業務委託料	36,847	庁舎に係る管理業務委託	
	通信運搬費	15,992	郵便料等	
	光熱水費	26,074	街灯電気料、コミュニティセンター光熱水費	
	町民バス運行業務委託	23,653	路線バス運行委託	
	バス借上料	33,825	町バス借上	
	コミュニティセンター助成事業費補助金	27,000	木内々コミュニティセンター整備に対する補助	
	社会保障・税番号制度対応システム改修委託料	44,097	社会保障・税番号制度対応に伴うシステム改修	
	民生費	施設型給付費	1,067,143	保育所等の運営費負担
児童手当		387,070	児童手当	
障がい者(児)福祉 各種給付費		457,418	障がい者への各種給付	
介護保険特別会計繰出金		337,707	介護保険特別会計への繰出金	
国民健康保険特別会計繰出金		234,220	国民健康保険特別会計への繰出金	
後期高齢者医療療養給付費負担金		166,620	後期高齢者医療広域連合への医療療養給付費負担金	
上北地方教育福祉事務組合民生費負担金		15,962	上北地方教育福祉事務組合への民生費負担金	
乳幼児医療費給付費・子ども医療助成費		80,600	中学生以下の通院、入院医療費を助成	
後期高齢者医療特別会計繰出金		63,481	後期高齢者医療特別会計への繰出金	
町社会福祉協議会補助金		41,402	人件費等補助	
地域子育て支援センター事業委託料		23,844	3保育園に事業委託	
ひとり親家庭等医療費給付費		20,921	ひとり親家庭への医療費の給付	
放課後児童健全育成事業委託料		18,802	放課後児童の健全育成のための環境づくり	
臨時福祉給付金		27,150	臨時福祉給付金の支給	
子育て世帯臨時特例給付金		10,176	子育て世帯臨時特例給付金の支給	
おいらせ広域シルバー人材センター負担金		16,650	おいらせ広域シルバー人材センターへの負担金	
低所得者等生活支援事業交付金		21,969	低所得者等に対して生活支援のための商品券交付	
子育て応援助成事業交付金		17,556	子育て世帯に対して生活支援のための商品券交付	
衛生費		十和田地域広域事務組合じん芥処理費負担金	106,968	ごみ処理負担金
		病院事業会計収益運営費負担金	108,730	病院事業会計の収益運営費負担
	十和田地区環境整備事務組合負担金	43,713	し尿処理負担金	
	乳幼児等予防接種委託料	39,602	定期予防接種等の委託	
	健康診査委託料	31,919	健康診断の委託	
	浄化槽設置整備費補助金	19,126	公共下水道認可区域外の浄化槽設置補助	
	病院事業会計資本運営費負担金	20,686	病院事業会計の資本運営費負担	
	妊婦乳児健康診査委託料	27,806	妊婦健診、乳児健診の委託	
	十和田地域広域事務組合火葬場費負担金	19,100	火葬場費負担金	
	八戸圏域水道企業団負担金	10,114	公債費等負担金	

区 分	事 業 名	金 額	備 考
労働費	コールセンターオペレーター人材育成事業委託料	24,345	おいらせコールセンターの人材育成事業委託
農林水産業費	農業集落排水事業特別会計繰出金	73,510	農業集落排水事業特別会計への繰出金
	県営奥入瀬川地区ため池等整備事業費負担金	15,402	用水路改修を目的とした県営事業に対する町負担金
	農地中間管理機構集積協力金	11,760	農地集積事業の協力者へ対する協力金
	漁港施設機能強化事業費負担金	18,000	漁港施設整備事業(県営事業)に対する負担金
商工費	町観光協会補助金	16,269	各種観光イベント開催経費
土木費	公共下水道事業特別会計繰出金	617,925	公共下水道事業特別会計への繰出金
	道路橋りょう新設改良費	286,484	町道整備事業、町道改良舗装事業費
	道路橋りょう維持費	108,232	町道維持補修事業費
	除雪作業委託料	38,391	町道除雪
	防雪柵組立収納工事費	12,236	防雪柵の組み立て、収納工事
	施設管理業務等委託料	74,117	公園管理等業務委託
消防費	八戸地域広域市町村圏事務組合消防費負担金	286,068	消防費負担金
	八戸地域広域市町村圏事務組合公債費負担金	32,236	公債費負担金
	東日本大震災復興交付金基金積立金	17,208	震災関連事業に係る国交付金の積立
	下田第1分団拠点施設建替工事費	37,152	下田第1分団屯所建替工事
	津波避難タワー建設工事費	165,936	津波避難タワーの建設工事
	松原地区避難階段等設置工事費	38,322	松原地区避難階段設置工事
	津波監視カメラ整備工事費	29,160	津波監視カメラの整備
	津波避難誘導標識等設置工事費	26,082	津波避難誘導の標識設置工事
	町道明神下9号線舗装整備工事費	18,387	津波避難タワーへの避難経路の道路舗装等
	機械器具費(消防ポンプ自動車)	22,680	下田3分団の車両更新
教育費	幼稚園就園奨励費補助金	10,751	私立幼稚園への保育料等の補助
	町学校給食運営協議会補助金	51,175	調理員人件費への補助
	土地購入費	23,107	学校給食センター建設用地購入費
	学校給食センター建設工事実施設計委託料	10,476	学校給食センター建設工事の実実施設計委託
	測量設計等委託料	21,865	学校給食センター建設に伴う測量設計等
	木ノ下小学校屋根外壁等改修工事費	40,165	木ノ下小学校の屋根外壁等改修
	みなくる館屋根外壁等塗装工事費	30,133	みなくる館の屋根外壁等塗装工事
	給食材料費	41,705	小中学校の給食材料費
	甲洋小学校太陽光発電設備整備工事費	49,000	甲洋小学校の太陽光発電設備整備
	小学校自家発電設備整備工事費	42,098	町内小学校に自家発電設備整備
	中学校自家発電設備整備工事費	24,106	町内中学校に自家発電設備整備
	賃金	10,260	特別教育支援員への賃金
	光熱水費	15,988	中学校に係る光熱水費
	光熱水費	22,638	小学校に係る光熱水費
	要保護及び準要保護児童生徒援助費	21,267	要保護及び準要保護児童生徒に係る就学援助費
	阿光坊古墳群ガイダンス施設建設工事費	244,936	阿光坊古墳群ガイダンス施設の建設工事
	施設管理業務等委託料	10,664	みなくる館に係る管理業務委託
	施設管理業務等委託料	30,378	小学校に係る管理業務委託
	施設管理業務等委託料	15,381	中学校に係る管理業務委託

(4) 特別会計決算額

平成 27 年度の特別会計の決算は、全ての会計で黒字決算となった。

(単位:千円、%)

区 分	歳入決算額		歳出決算額		差引額 (C)-(A)-(B)	翌年繰越額 (D)	実質収支 (C)-(D)
	(A)	増減率	(B)	増減率			
国民健康保険特別会計	3,190,676	14.1	3,163,201	15.7	27,475	0	27,475
奨学資金貸付事業特別会計	22,075	26.3	21,852	30.1	223	0	223
公共下水道事業特別会計	1,132,683	4.6	1,121,371	4.1	11,312	6,468	4,844
農業集落排水事業特別会計	128,380	3.6	126,411	3.8	1,969	0	1,969
介護保険特別会計	2,189,715	3.2	2,124,475	2.3	65,240	0	65,240
公共用地取得事業特別会計	25,192	△ 35.5	25,033	△ 35.4	159	0	159
後期高齢者医療特別会計	157,264	1.3	155,861	1.4	1,403	0	1,403

(5) 健全化判断比率の状況

平成 27 年度決算に基づく健全化判断比率は、いずれの指標も早期健全化基準、再生基準を下回った。

項 目	平成23年度	平成24年度	平成25年度	平成26年度	平成27年度	指 標 の 説 明
実質赤字比率 (実質黒字の比率)	—% (3.55%)	—% (3.39%)	—% (1.67%)	—% (2.63%)	—% (3.33%)	一般会計等の赤字額の大きさを表す指標
早期健全化基準	14.19%	14.21%	14.20%	14.21%	14.18%	
再生基準	20.00%					
連結実質赤字比率 (連結実質黒字の比率)	—% (15.66)	—% (16.08)	—% (15.05)	—% (16.60)	—% (17.81)	町全体の赤字額の大きさを表す指標
早期健全化基準	19.19%	19.21%	19.20%	19.21%	19.18%	
再生基準	30.00%					
実質公債費比率	15.0%	14.0%	13.7%	13.8%	13.3%	公債費等、借入金の返済に係る負担の大きさを示す指標
早期健全化基準	25.0%					
再生基準	35.0%					
将来負担比率	94.7%	75.5%	59.2%	40.9%	33.0%	一般会計等が将来負担すべき負債の大きさを示す指標
早期健全化基準	350.0%					

(6) 経営健全化比率の状況

平成 27 年度決算に基づく経営健全化比率は、いずれの指標も経営健全化基準を下回った。

区 分	平成 23 年度	平成 24 年度	平成 25 年度	平成 26 年度	平成 27 年度	備 考
病 院 事 業 会 計	— (剰余79.4%)	— (剰余88.6%)	— (剰余93.1%)	— (剰余97.0%)	— (剰余100.5%)	黒字決算のため比率なし
公共下水道事業特別会計	— (剰余9.7%)	— (剰余9.1%)	— (剰余5.3%)	— (剰余3.9%)	— (剰余3.4%)	黒字決算のため比率なし
農業集落排水事業特別会計	— (剰余7.4%)	— (剰余6.0%)	— (剰余6.4%)	— (剰余7.7%)	— (剰余7.0%)	黒字決算のため比率なし

※ 経営健全化基準は、資金不足比率(赤字の)20.0%

(7) その他の財政指標の状況（普通会計）

区 分	平成21年度	平成22年度	平成23年度	平成24年度	平成25年度	平成26年度	平成27年度
財政力指数 (3カ年平均)	0.47	0.45	0.44	0.43	0.44	0.45	0.45
標準財政規模	6,275,342 千円	6,670,575 千円	6,618,086 千円	6,543,401 千円	6,586,715 千円	6,562,083 千円	6,626,201 千円
うち臨時財政対策債 発行可能額	487,393 千円	681,626 千円	490,168 千円	460,063 千円	432,532 千円	411,893 千円	395,209 千円
実質収支比率	2.5 %	3.9 %	3.5 %	3.4 %	1.7 %	2.6 %	3.3 %
経常収支比率	88.1 %	85.3 %	87.7 %	89.1 %	91.2 %	90.7 %	89.7 %
うち人件費	18.5 %	17.0 %	17.4 %	18.0 %	17.0 %	16.7 %	17.0 %
うち物件費	11.6 %	11.5 %	11.9 %	12.6 %	12.7 %	12.9 %	12.5 %
うち扶助費	6.9 %	7.1 %	7.4 %	8.1 %	8.7 %	8.1 %	9.1 %
うち補助費等	15.8 %	15.5 %	15.9 %	15.0 %	14.8 %	14.7 %	14.7 %
うち公債費	20.1 %	19.4 %	19.6 %	20.3 %	19.6 %	19.2 %	17.8 %
地方債残高	13,111,380 千円	12,837,365 千円	12,113,333 千円	11,622,493 千円	11,201,705 千円	10,763,725 千円	10,213,897 千円
積立金現在高	3,155,416 千円	3,432,950 千円	4,101,356 千円	4,441,417 千円	4,632,285 千円	4,635,605 千円	4,576,017 千円
財政調整基金	684,170 千円	935,003 千円	1,316,234 千円	1,438,247 千円	1,561,655 千円	1,491,853 千円	1,585,063 千円
減債基金	759,290 千円	789,745 千円	790,127 千円	790,475 千円	755,803 千円	756,246 千円	707,319 千円
特定目的基金	1,711,956 千円	1,708,202 千円	1,994,995 千円	2,212,695 千円	2,314,827 千円	2,387,506 千円	2,283,635 千円

【平成 27 年度の状況】

- 財政力基盤の強さを表す財政力指数は、前年度と同程度となっている。
- 地方自治体の標準的な一般財源の規模を表す標準財政規模は、主に普通交付税額の増により前年度と比較して 6,411 万 8 千円増額した。
- 経常的支出（人件費や公債費など）の、経常的収入（町税や普通交付税など）に占める割合を示す経常収支比率は、公債費の減等により前年度より 1.0 ポイント減少した。
- 地方債残高は、借入額抑制等により前年度と比較して 5 億 4,983 万円減少した。
- 積立金現在高は、主に東日本大震災復興交付金基金の取崩し等により前年度と比較して 5,959 万円減少した。