

財政説明書

平成28年6月1日
青森県おいらせ町

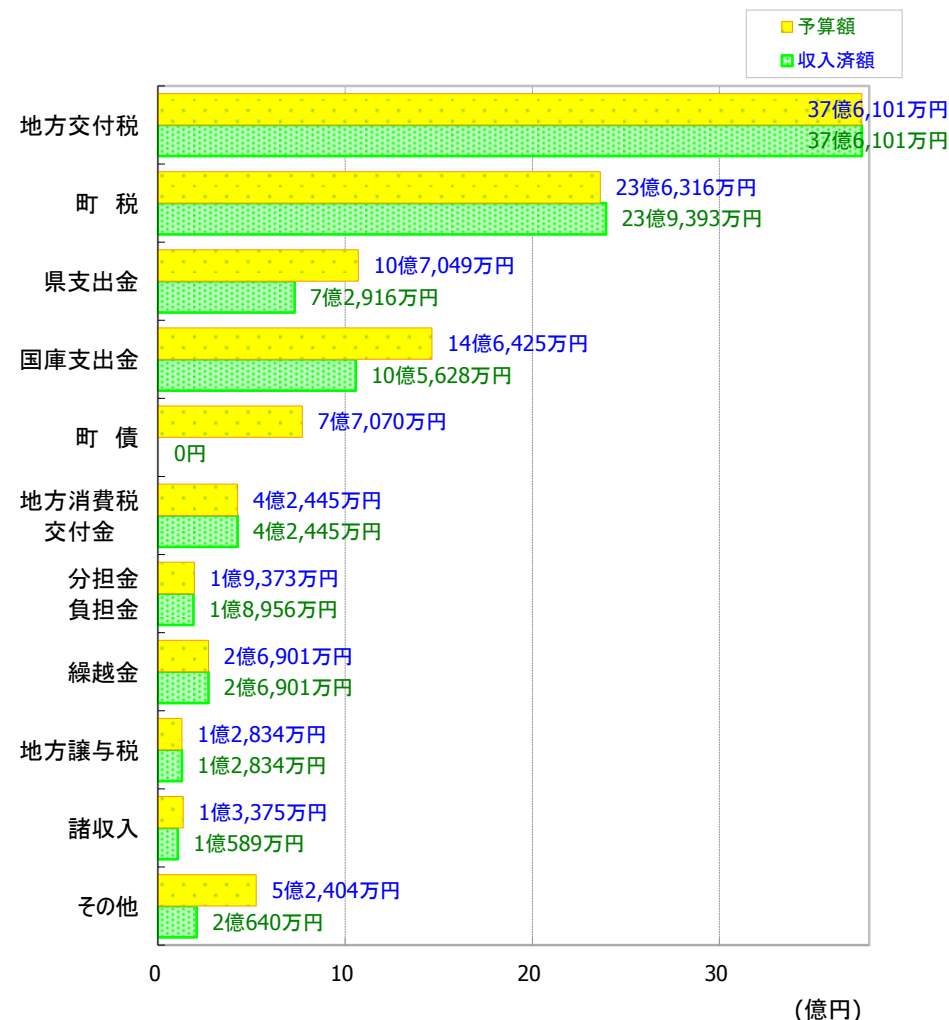
1 平成27年度下半期(平成27年10月1日～平成28年3月31日)の財政状況

(1) 収入及び支出の概況(一般会計)

歳入

| 科 目 | 予算現額 A | 収入済額 B | | 収入率 B/A | |
|-----------------------------------|------------|------------|-----------|---------|-------|
| | | (単位: 千円、%) | | | |
| | | うち下半期 | うち下半期 | うち下半期 | うち下半期 |
| 町 税 | 2,363,155 | 2,393,928 | 891,067 | 101.3 | 37.7 |
| 地 方 譲 与 税 | 128,344 | 128,343 | 90,881 | 100.0 | 70.8 |
| 利 子 割 交 付 金 | 3,744 | 3,744 | 1,869 | 100.0 | 49.9 |
| 配 当 割 交 付 金 | 7,063 | 7,063 | 6,059 | 100.0 | 85.8 |
| 株 式 等 譲 渡 所 得 割 交 付 金 | 4,954 | 4,954 | 4,954 | 100.0 | 100.0 |
| 地 方 消 費 税 交 付 金 | 424,454 | 424,454 | 177,903 | 100.0 | 41.9 |
| 自 動 車 取 得 税 交 付 金 | 21,884 | 21,884 | 14,261 | 100.0 | 65.2 |
| 国 有 提 供 施 設 等 所 在 市 町 村 助 成 交 付 金 | 1,243 | 1,243 | 1,243 | 100.0 | 100.0 |
| 地 方 特 例 交 付 金 | 12,658 | 12,658 | 0 | 100.0 | 0.0 |
| 地 方 交 付 税 | 3,761,012 | 3,761,012 | 1,299,494 | 100.0 | 34.6 |
| 交 通 安 全 対 策 特 別 交 付 金 | 2,785 | 2,785 | 1,338 | 100.0 | 48.0 |
| 分 担 金 及 び 負 担 金 | 193,729 | 189,556 | 97,501 | 97.8 | 50.3 |
| 使 用 料 ・ 手 数 料 | 83,466 | 80,746 | 39,642 | 96.7 | 47.5 |
| 国 庫 支 出 金 | 1,464,248 | 1,056,277 | 767,525 | 72.1 | 52.4 |
| 県 支 出 金 | 1,070,493 | 729,163 | 538,567 | 68.1 | 50.3 |
| 財 産 収 入 | 15,433 | 9,057 | 1,848 | 58.7 | 12.0 |
| 寄 附 金 | 14,186 | 13,855 | 10,681 | 97.7 | 75.3 |
| 繰 入 金 | 356,624 | 48,414 | 41,376 | 13.6 | 11.6 |
| 繰 越 金 | 269,010 | 269,010 | 0 | 100.0 | 0.0 |
| 諸 収 入 | 133,752 | 105,895 | 96,013 | 79.2 | 71.8 |
| 町 債 | 770,700 | 0 | 0 | 0.0 | 0.0 |
| 合 計 | 11,102,937 | 9,264,041 | 4,082,222 | 83.4 | 36.8 |

注1 予算現額欄には、前年度からの繰越額273,822千円を含みます。
注2 出納整理期間(平成28年4月1日から5月31日まで)の収入額を含みません。



歳出

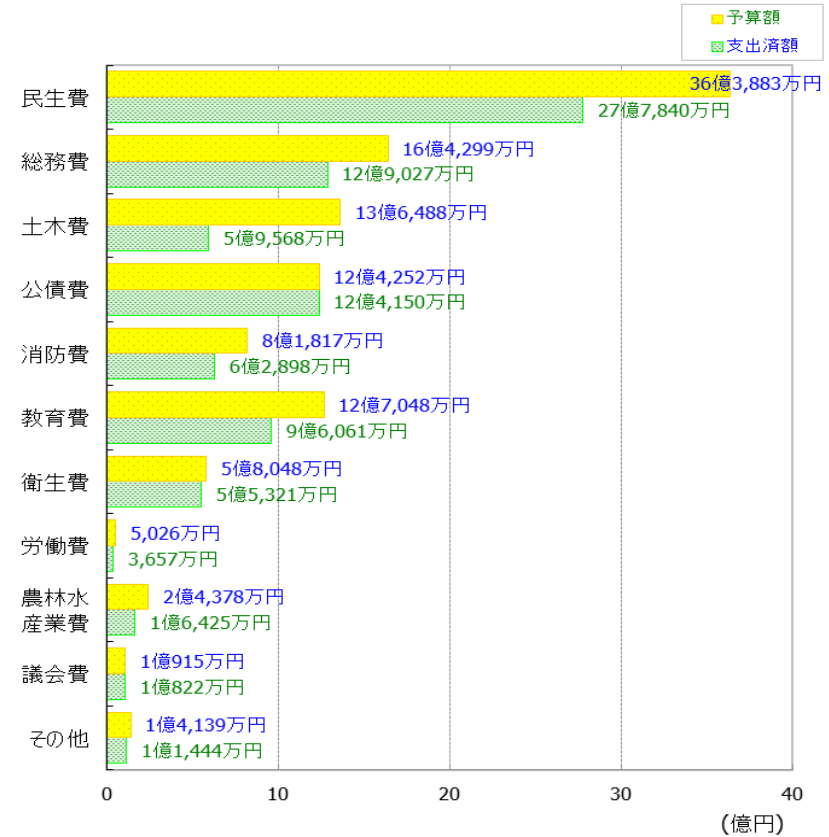
(単位:千円、%)

| 科 目 | 予算現額 A | 支出済額 B | | 執行率 B/A | |
|-------------|------------|-----------|-----------|---------|-------|
| | | | うち下半期 | | うち下半期 |
| 議 会 費 | 109,153 | 108,217 | 49,143 | 99.1 | 45.0 |
| 総 務 費 | 1,642,992 | 1,290,269 | 766,302 | 78.5 | 46.6 |
| 民 生 費 | 3,638,833 | 2,778,402 | 1,675,473 | 76.4 | 46.0 |
| 衛 生 費 | 580,482 | 553,205 | 365,229 | 95.3 | 62.9 |
| 労 働 費 | 50,258 | 36,574 | 1,831 | 72.8 | 3.6 |
| 農 林 水 産 業 費 | 243,779 | 164,250 | 119,796 | 67.4 | 49.1 |
| 商 工 費 | 122,530 | 113,254 | 53,913 | 92.4 | 44.0 |
| 土 木 費 | 1,364,875 | 595,676 | 432,668 | 43.6 | 31.7 |
| 消 防 費 | 818,171 | 628,982 | 365,867 | 76.9 | 44.7 |
| 教 育 費 | 1,270,481 | 960,613 | 560,068 | 75.6 | 44.1 |
| 災 害 復 旧 費 | 1,208 | 1,188 | 1,188 | 98.3 | 98.3 |
| 公 債 費 | 1,242,523 | 1,241,497 | 644,313 | 99.9 | 51.9 |
| 予 備 費 | 17,652 | 0 | 0 | 0.0 | 0.0 |
| 合 計 | 11,102,937 | 8,472,127 | 5,035,791 | 76.3 | 45.4 |

注1 予算現額欄には、前年度からの繰越額273,822千円を含みます。

注2 出納整理期間(平成28年4月1日から5月31日まで)の支出額を含みません。

注3 予算現額は、予算額に予備費2,348千円をそれぞれの科目に充用した後の金額です。



(2) 住民の負担の状況

(平成28年3月31日現在)

| | |
|--------|-----------|
| 住民登録人口 | 25,167 人 |
| 世帯数 | 10,145 世帯 |

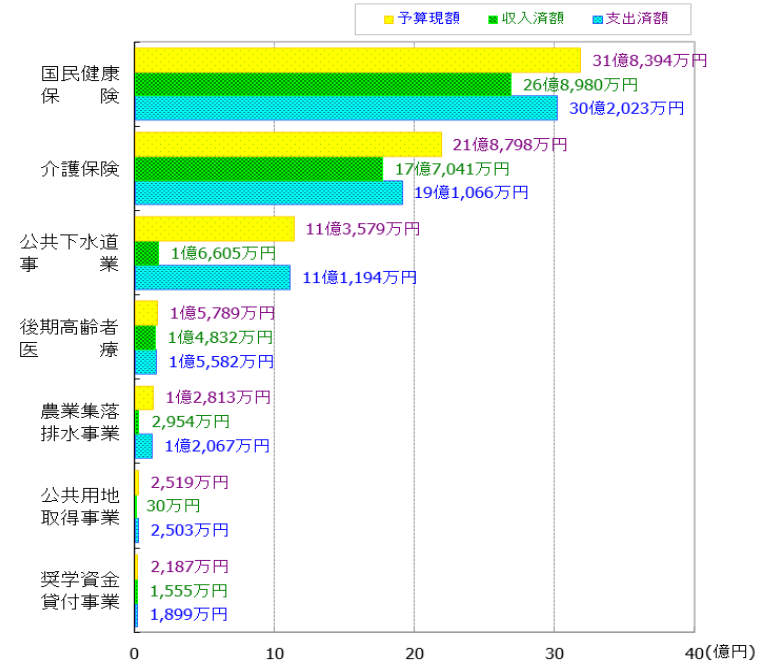
| | | |
|------|--------|-----------|
| 行政費用 | 一人あたり | 336,636 円 |
| | 一世帯あたり | 835,104 円 |
| 町税負担 | 一人あたり | 95,122 円 |
| | 一世帯あたり | 235,971 円 |

(3) 特別会計の経理の概況

(単位:千円、%)

| 会 計 | 予算現額 A | 収入済額 B | | 収入率 B/A | | 支出済額 C | | 執行率 C/A | |
|------------------|-----------|-----------|-----------|-----------|-----------|-----------|-----------|-----------|-----------|
| | | うち 下半期 | うち 下半期 | うち 下半期 | うち 下半期 | うち 下半期 | うち 下半期 | うち 下半期 | うち 下半期 |
| 国民健康保険 特別会計 | 3,183,937 | 2,689,799 | 1,407,140 | 84.5 | 44.2 | 3,020,231 | 1,665,228 | 94.9 | 52.3 |
| 奨学資金貸付事業 特別会計 | 21,873 | 15,548 | 7,249 | 71.1 | 33.2 | 18,993 | 9,350 | 86.8 | 42.7 |
| 公共下水道事業 特別会計 | 1,135,786 | 166,050 | 92,958 | 14.6 | 8.2 | 1,111,935 | 630,635 | 97.9 | 55.5 |
| 農業集落排水事業 特別会計 | 128,125 | 29,539 | 14,094 | 23.1 | 11.0 | 120,666 | 68,758 | 94.2 | 53.7 |
| 介護保険 特別会計 | 2,187,983 | 1,770,412 | 886,517 | 80.9 | 40.5 | 1,910,659 | 1,030,616 | 87.3 | 47.1 |
| 公共用地取得事業 特別会計 | 25,193 | 302 | 0 | 1.2 | 0.0 | 25,033 | 13,996 | 99.4 | 55.6 |
| 後期高齢者医療 特別会計 | 157,886 | 148,324 | 97,715 | 93.9 | 61.8 | 155,822 | 102,199 | 98.7 | 64.7 |
| 合 計 | 6,840,783 | 4,819,974 | 2,505,673 | 70.5 | 36.6 | 6,363,339 | 3,520,782 | 93.0 | 51.5 |

注 出納整理期間(平成28年4月1日から5月31日まで)の変動を含みません。



(4) 財産の現在高

| 項 目 | 平成26年度末 現 在 高 | 平成27年度増減 | | 平成28年3月31日 現 在 高 | 主な下半期の増減 |
|---------|--------------------------|----------------------|------------------|--------------------------|-------------------|
| | | うち上半期 | うち下半期 | | |
| 土地 | 1,685,638 m ² | 6,484 m ² | 0 m ² | 1,692,122 m ² | 学校給食センター建設用地分増 |
| 建物 | 106,192 m ² | 194 m ² | 0 m ² | 106,386 m ² | 下田第1分団消防屯所分増 |
| 有価証券 | 73,534 千円 | 0 千円 | 0 千円 | 73,534 千円 | |
| 出資による権利 | 1,180,789 千円 | △ 56 千円 | 50 千円 | 1,180,733 千円 | 県漁業信用基金協会等への出損金減 |
| 債権 | 104,750 千円 | 2,430 千円 | 2,177 千円 | 107,180 千円 | 奨学基金貸付金、災害援護資金貸付金 |
| 基金 | 4,950,472 千円 | 22,199 千円 | 5,097 千円 | 4,972,671 千円 | 公共施設整備基金等 |
| 車輛 | 75 台 | 0 台 | 0 台 | 75 台 | |

注 出納整理期間(平成28年4月1日から5月31日まで)の変動を含みません。

(5) 公債の現在高

| 会 計 別 | 平成26年度 末現在高 | 借入額 | | | 償還額 | | | 平成28年3月 31日現在高 | 備 考 |
|-----------------------|-----------------|-----------|-------|---|-----------|---------|---------|-------------------|-----------|
| | | うち上半期 | うち下半期 | | うち上半期 | うち下半期 | | | |
| 一 般 会 計 債 | 10,763,725 | 0 | 0 | 0 | 1,109,228 | 529,428 | 579,800 | 9,654,497 | |
| 特 別 会 計 債 | 公 共 下 水 道 事 業 | 8,190,210 | 0 | 0 | 0 | 625,486 | 311,631 | 313,855 | 7,564,724 |
| | 農 業 集 落 排 水 事 業 | 742,165 | 0 | 0 | 0 | 69,494 | 34,635 | 34,859 | 672,671 |
| | 公 共 用 地 取 得 事 業 | 31,800 | 0 | 0 | 0 | 21,800 | 10,900 | 10,900 | 10,000 |
| 合 計 | 19,727,900 | 0 | 0 | 0 | 1,826,008 | 886,594 | 939,414 | 17,901,892 | |

注 出納整理期間(平成28年4月1日から5月31日まで)の変動を含みません。

(6) 一時借入金の現在高

(単位:千円)

| 会 計 別 | 一時借入金 限度額(H27) | 借入額 | 償還額 | 平成28年3月 31日現在高 |
|--------------------------|-------------------|-----|-----|-------------------|
| 一 般 会 計 | 1,000,000 | 0 | 0 | 0 |
| 国 民 健 康 保 険 特 別 会 計 | 400,000 | 0 | 0 | 0 |
| 公 共 下 水 道 事 業 特 別 会 計 | 200,000 | 0 | 0 | 0 |
| 合 計 | 1,600,000 | 0 | 0 | 0 |

2 財政の動向

(1) 平成 27 年度 一般会計補正予算の状況

平成 27 年度予算は、当初予算 10,555,000 千円に 6 回の補正を行ない、最終予算は 274,115 千円(2.6%)増の 10,829,115 千円となりました。

歳入

(単位:千円、%)

| 科 目 | 当初予算 | 補 正 予 算 | | | | | | 現年予算 (最終) | |
|---------------------------|------------|------------|------------|-------------|---------------------|------------|----------------|--------------|------------|
| | | 1号 (6月) | 2号 (9月) | 3号 (12月) | 4号 (繰越明許費 設定) | 5号 (3月) | 6号 (3/31専決) | | |
| 町 税 | 2,314,361 | | 44,640 | | | 4,273 | △ 119 | 2,363,155 | |
| 地 方 譲 与 税 | 113,001 | | | | | | 15,343 | 128,344 | |
| 利 子 割 交 付 金 | 3,800 | | | | | | △ 56 | 3,744 | |
| 配 当 割 交 付 金 | 2,500 | | | | | | 4,563 | 7,063 | |
| 株式等譲渡所得割交付金 | 300 | | | | | | 4,654 | 4,954 | |
| 地方消費税交付金 | 312,000 | | | | | 40,000 | 72,454 | 424,454 | |
| 自動車取得税交付金 | 14,000 | | | | | 3,000 | 4,884 | 21,884 | |
| 国有提供施設等所在市町村 助 成 交 付 金 | 1,200 | | | | | 43 | | 1,243 | |
| 地方特例交付金 | 10,900 | | 1,758 | | | | | 12,658 | |
| 地方交付税 | 3,477,281 | | 146,132 | | | 6,386 | 131,213 | 3,761,012 | |
| 交通安全対策特別交付金 | 3,171 | | | | | | △ 386 | 2,785 | |
| 分担金及び負担金 | 212,448 | | 76 | | | △ 15,786 | △ 3,009 | 193,729 | |
| 使用料・手数料 | 84,608 | | | | | △ 1,385 | 243 | 83,466 | |
| 国庫支出金 | 1,180,728 | 20,129 | 22,177 | 12,896 | | 145,650 | △ 2,998 | 1,378,582 | |
| 県 支 出 金 | 1,081,546 | 75 | △ 18,203 | 349 | | 20,616 | △ 15,040 | 1,069,343 | |
| 財 産 収 入 | 10,210 | | 151 | 534 | | 4,322 | 216 | 15,433 | |
| 寄 附 金 | 511 | 1,900 | 1,000 | 2,680 | | 6,080 | 2,015 | 14,186 | |
| 繰 入 金 | 842,630 | 49,300 | △ 82,940 | 46,307 | | △ 171,282 | △ 327,391 | 356,624 | |
| 繰 越 金 | 20,000 | | 62,004 | | | | | 82,004 | |
| 諸 収 入 | 50,305 | 21,924 | 11,357 | 32,272 | | 22,181 | △ 4,287 | 133,752 | |
| 町 債 | 819,500 | | △ 31,500 | 10,000 | | 54,900 | △ 82,200 | 770,700 | |
| 合 計 | 10,555,000 | 93,328 | 156,652 | 105,038 | 0 | 118,998 | △ 199,901 | 0 | 10,829,115 |

歳出

(単位:千円、%)

| 科 目 | 当初予算 | 補 正 予 算 | | | | | | | 現年予算 (最終) |
|-------------|------------|------------|------------|-------------|---------------------|------------|----------------|---|--------------|
| | | 1号 (6月) | 2号 (9月) | 3号 (12月) | 4号 (繰越明許費 設定) | 5号 (3月) | 6号 (3/31専決) | | |
| 議 会 費 | 111,056 | 233 | △ 298 | | | △ 1,862 | | | 109,129 |
| 総 務 費 | 1,427,532 | 42,074 | 26,728 | 21,457 | | 89,624 | 8,957 | | 1,616,372 |
| 民 生 費 | 3,420,169 | 1,385 | 28,038 | 79,083 | | 111,068 | △ 52,221 | | 3,587,522 |
| 衛 生 費 | 598,693 | 193 | 1,885 | 3,877 | | △ 10,627 | △ 13,698 | | 580,323 |
| 労 働 費 | 41,647 | | 441 | | | 2,649 | △ 4,320 | | 40,417 |
| 農 林 水 産 業 費 | 267,817 | | △ 733 | △ 6,323 | | △ 15,791 | △ 3,472 | | 241,498 |
| 商 工 費 | 94,392 | 450 | 8,973 | 270 | | 4,981 | △ 7,438 | | 101,628 |
| 土 木 費 | 1,371,162 | 100 | 64,225 | 3,956 | | △ 56,660 | △ 33,851 | | 1,348,932 |
| 消 防 費 | 701,157 | 45,190 | 10,694 | 161 | | △ 14,084 | △ 72,234 | | 670,884 |
| 教 育 費 | 1,252,147 | 3,703 | 15,406 | 9,242 | | 9,805 | △ 21,624 | | 1,268,679 |
| 災 害 復 旧 費 | 20 | | 1,293 | | | △ 105 | | | 1,208 |
| 公 債 費 | 1,249,208 | | | △ 6,685 | | | | | 1,242,523 |
| 予 備 費 | 20,000 | | | | | | | | 20,000 |
| 合 計 | 10,555,000 | 93,328 | 156,652 | 105,038 | 0 | 118,998 | △ 199,901 | 0 | 10,829,115 |

各補正予算の主な内容

| | | | |
|-----------------|----------------------|------------|----------------|
| 1号(6月) | ・年間必要経費の調整 | 5号(3月) | ・年間必要経費の調整 |
| 2号(9月) | ・年間必要経費の調整 | 6号(3/31専決) | ・年間経費精査に伴う予算調整 |
| 3号(12月) | ・年間必要経費の調整 | | |
| 4号(繰越明許 費設定) | 翌年度へ繰越する経費(繰越明許費)の設定 | | |

(2) 平成 27 年度 特別会計補正予算の状況

(単位:千円、%)

| 会 計 | 当初予算 | 補正予算 | | | | 現年予算 (最終) |
|------------------|-----------|-----------------|----------------|------------------|------------------|--------------|
| | | 9月 | 12月 | 3月 | 3/31専決 | |
| 国民健康保険 特別会計 | 3,119,394 | (1号) 39,494 | (2号) 23,504 | (3号) 31,086 | (4号) △ 29,541 | 3,183,937 |
| 奨学資金貸付事業 特別会計 | 19,734 | (1号) △ 713 | | (2号) 2,262 | (3号) 590 | 21,873 |
| 公共下水道事業 特別会計 | 1,132,659 | (1号) 7,523 | (2号) 1,768 | (3号) 4,497 | (4号) △ 10,661 | 1,135,786 |
| 農業集落排水事業 特別会計 | 132,396 | (1号) △ 1,002 | (2号) 600 | (3号) △ 1,456 | (4号) △ 2,413 | 128,125 |
| 介護保険 特別会計 | 2,221,262 | (1号) 44,811 | (2号) 1,500 | (3号) △ 84,798 | (4号) 5,208 | 2,187,983 |
| 公共用地取得事業 特別会計 | 22,181 | (1号) 3,012 | | | | 25,193 |
| 後期高齢者医療 特別会計 | 158,590 | (1号) 1,625 | | (2号) △ 1,882 | (3号) △ 447 | 157,886 |
| 合 計 | 6,806,216 | 94,750 | 27,372 | △ 50,291 | △ 37,264 | 6,840,783 |

(3) 平成 28 年度 当初予算編成の状況

ア) 予算編成の基本方針

当町の財政状況は、これまでのインフラ整備等による地方債の借入額が全会計で約 180 億円にのぼり、その償還費が財政を圧迫しており、さらに今後は、定住促進経費、施設の老朽化対策に係る経費等、様々な経費の増大が見込まれます。

このような状況の中、合併の特例により措置されている普通交付税の合併算定替分が平成 28 年度から平成 33 年度までの 6 年間で段階的に減額となることから、臨時的経費のみならず経常的経費の削減を図り、持続可能な財政基盤を構築する必要があります。

そのため、税收等の歳入の確保に最大限努めるとともに、事務事業の見直しを徹底的に行い、費用対効果を十分考慮し、経費の削減と限られた財源の重点的かつ効果的な配分に努めます。

イ) 予算規模

① 一般会計

前年度比 0.6%減の 104.9 億円となりました。

② 特別会計

介護保険特別会計等において予算規模が拡大していますが、国民健康保険特別会計と公共用地取得事業特別会計では規模が縮小し、全体でも前年度比 0.8%減の 67.3 億円となりました。

(単位: 千円、%)

| 科 目 | 平成28年度 | 平成27年度 | 比 較 | |
|----------|------------|------------|-----------|--------|
| | | | 増減額 | 増減率 |
| 一 般 会 計 | 10,486,500 | 10,555,000 | △ 68,500 | △ 0.6 |
| 特 別 会 計 | 6,728,415 | 6,806,216 | △ 77,801 | △ 1.1 |
| 国民健康保険 | 3,012,628 | 3,119,394 | △ 106,766 | △ 3.4 |
| 奨学資金貸付事業 | 23,221 | 19,734 | 3,487 | 17.7 |
| 公共下水道事業 | 1,142,068 | 1,132,659 | 9,409 | 0.8 |
| 農業集落排水事業 | 134,571 | 132,396 | 2,175 | 1.6 |
| 介護保険 | 2,246,299 | 2,221,262 | 25,037 | 1.1 |
| 公共用地取得事業 | 10,211 | 22,181 | △ 11,970 | △ 54.0 |
| 後期高齢者医療 | 159,417 | 158,590 | 827 | 0.5 |
| 合 計 | 17,214,915 | 17,361,216 | △ 146,301 | △ 0.8 |

ウ)一般会計の内訳

① 歳入

(単位:千円、%)

| 科 目 | 平成28年度 | 平成27年度 | 比 較 | |
|--------------------------------------|-------------------|-------------------|------------------|--------------|
| | | | 増減額 | 増減率 |
| 自 主 財 源 | 3,327,846 | 3,535,073 | △ 207,227 | △ 5.9 |
| 町 税 | 2,344,300 | 2,314,361 | 29,939 | 1.3 |
| 分 担 金 及 び 負 担 金 | 191,927 | 212,448 | △ 20,521 | △ 9.7 |
| 使 用 料 ・ 手 数 料 | 83,999 | 84,608 | △ 609 | △ 0.7 |
| 財 産 収 入 | 10,872 | 10,210 | 662 | 6.5 |
| 寄 附 金 | 10,001 | 511 | 9,490 | 1,857.1 |
| 繰 入 金 | 613,424 | 842,630 | △ 229,206 | △ 27.2 |
| 繰 越 金 | 20,000 | 20,000 | 0 | 0.0 |
| 諸 収 入 | 53,323 | 50,305 | 3,018 | 6.0 |
| 依 存 財 源 | 7,158,654 | 7,019,927 | 138,727 | 2.0 |
| 地 方 譲 与 税 | 113,001 | 113,001 | 0 | 0.0 |
| 利 子 割 交 付 金 | 3,800 | 3,800 | 0 | 0.0 |
| 配 当 割 交 付 金 | 2,500 | 2,500 | 0 | 0.0 |
| 株 式 等 譲 渡 所 得 割 交 付 金 | 300 | 300 | 0 | 0.0 |
| 地 方 消 費 税 交 付 金 | 360,000 | 312,000 | 48,000 | 15.4 |
| 自 動 車 取 得 税 交 付 金 | 14,000 | 14,000 | 0 | 0.0 |
| 国 有 提 供 施 設 等 所 在 市 町 村 助 成 交 付 金 | 1,100 | 1,200 | △ 100 | △ 8.3 |
| 地 方 特 例 交 付 金 | 10,800 | 10,900 | △ 100 | △ 0.9 |
| 地 方 交 付 税 | 3,375,000 | 3,477,281 | △ 102,281 | △ 2.9 |
| 交 通 安 全 対 策 特 別 交 付 金 | 2,742 | 3,171 | △ 429 | △ 13.5 |
| 国 庫 支 出 金 | 1,348,891 | 1,180,728 | 168,163 | 14.2 |
| 県 支 出 金 | 933,920 | 1,081,546 | △ 147,626 | △ 13.6 |
| 町 債 | 992,600 | 819,500 | 173,100 | 21.1 |
| 合 計 | 10,486,500 | 10,555,000 | △ 68,500 | △ 0.6 |

【 自主財源 】

町 税

自主財源のうち最も金額が大きく、重要な収入です。町民税個人分の増等により前年度より増収の見込みです。

繰 入 金

財源調整のための財政調整基金の取り崩し額は、前年度より微減の見込みです。

寄 附 金

ふるさと応援寄附金の増額により、前年度より大幅な増の見込みです。

【 依存財源 】

地方交付税

普通交付税については、合併算定替の段階的縮減を見込み、特別交付税、震災復興特別交付税についても減額見込みです。

国庫支出金

防衛施設周辺民生安定施設整備事業費補助金等の増により、前年比14.2%の増額見込みです。

県支出金

地域環境保全対策費補助金、緊急雇用創出事業臨時特例交付金等の減額により、前年比13.6%の減額見込みです。

町 債

防災行政無線放送施設整備事業債、学校給食センター建設事業債等の増により、前年比21.1%の増額見込みです。

② 歳出

(単位:千円、%)

| 科 目 | 平成28年度 | 平成27年度 | 比 較 | | |
|--------------|-------------|------------|-----------|-----------|--------|
| | | | 増減額 | 増減率 | |
| 内 訳 (目的別) | 議 会 費 | 100,797 | 111,056 | △ 10,259 | △ 9.2 |
| | 総 務 費 | 1,288,208 | 1,427,532 | △ 139,324 | △ 9.8 |
| | 民 生 費 | 3,257,127 | 3,420,169 | △ 163,042 | △ 4.8 |
| | 衛 生 費 | 602,094 | 598,693 | 3,401 | 0.6 |
| | 労 働 費 | 7,354 | 41,647 | △ 34,293 | △ 82.3 |
| | 農 林 水 産 業 費 | 340,066 | 267,817 | 72,249 | 27.0 |
| | 商 工 費 | 106,723 | 94,392 | 12,331 | 13.1 |
| | 土 木 費 | 1,338,045 | 1,371,162 | △ 33,117 | △ 2.4 |
| | 消 防 費 | 787,612 | 701,157 | 86,455 | 12.3 |
| | 教 育 費 | 1,425,338 | 1,252,147 | 173,191 | 13.8 |
| | 災 害 復 旧 費 | 20 | 20 | 0 | 0.0 |
| | 公 債 費 | 1,213,116 | 1,249,208 | △ 36,092 | △ 2.9 |
| | 予 備 費 | 20,000 | 20,000 | 0 | 0.0 |
| 内 訳 (性質別) | 義 務 的 経 費 | 4,522,541 | 4,417,482 | 105,059 | 2.4 |
| | 人 件 費 | 1,216,083 | 1,241,224 | △ 25,141 | △ 2.0 |
| | 扶 助 費 | 2,093,393 | 1,927,099 | 166,294 | 8.6 |
| | 公 債 費 | 1,213,065 | 1,249,159 | △ 36,094 | △ 2.9 |
| | 投 資 的 経 費 | 1,553,908 | 1,601,379 | △ 47,471 | △ 3.0 |
| | 普通建設事業費 | 1,553,908 | 1,601,379 | △ 47,471 | △ 3.0 |
| | 補助事業 | 763,234 | 1,077,304 | △ 314,070 | △ 29.2 |
| | 単 独 事 業 | 790,674 | 524,075 | 266,599 | 50.9 |
| | そ の 他 の 経 費 | 4,410,051 | 4,536,139 | △ 126,088 | △ 2.8 |
| | 物 件 費 | 1,332,608 | 1,447,324 | △ 114,716 | △ 7.9 |
| | 維 持 補 修 費 | 214,466 | 227,291 | △ 12,825 | △ 5.6 |
| | 補 助 費 等 | 1,212,037 | 1,225,843 | △ 13,806 | △ 1.1 |
| | 積 立 金 | 70,870 | 56,059 | 14,811 | 26.4 |
| 投資及び出資金 | 21,750 | 20,736 | 1,014 | 4.9 | |
| 貸 付 金 | 3,700 | 4,000 | △ 300 | △ 7.5 | |
| 繰 出 金 | 1,534,620 | 1,534,886 | △ 266 | 0.0 | |
| 予 備 費 | 20,000 | 20,000 | 0 | 0.0 | |
| 合 計 | 10,486,500 | 10,555,000 | △ 68,500 | △ 0.6 | |

【 義務的経費 】

人 件 費

退職不補充により、前年度を下回っています。

扶 助 費

福祉サービスの給付や施設型給付費(旧保育所運営費)等の増により、前年度を上回っています。

公 債 費

償還が終了した分が前年度より減額した形となります。

【 投資的経費 】

普通建設事業

例年の町道整備に加え、阿光坊古墳群ガイダンス施設建設事業や学校給食センター建設事業等が予定されています。

【 その他の経費 】

物 件 費

緊急雇用創出事業の減等により、前年度を下回っています。

補助費等

生活・経済活動復興支援助成金等の減により、前年度を下回っています。

繰 出 金

公共用地取得事業特別会計繰出金の減より、前年度を下回っています。