



財政説明書

令和3年度下半期
(10月1日～3月31日)

令和4年6月1日
青森県おいらせ町



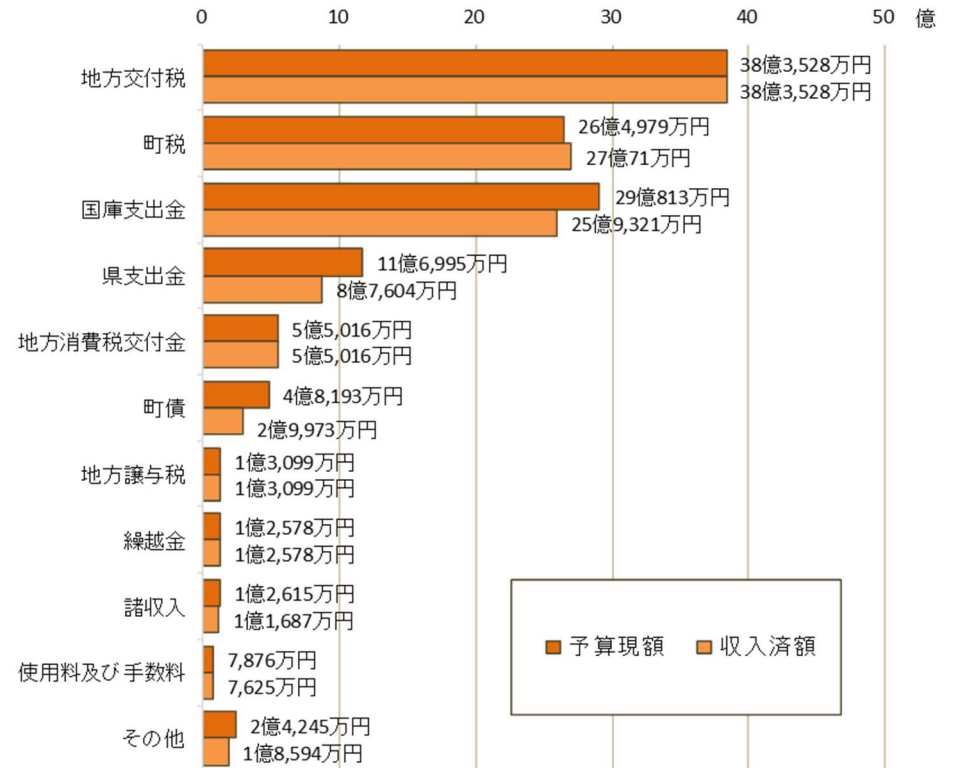
1 令和3年度下半期の財政状況（令和3年10月1日～令和4年3月31日）

(1) 収入および支出の概況(一般会計)

① 歳入

(単位:千円, %)

科 目	予算現額 A	収入済額 B(千円)		収入率 B/A(%)	
		年 間	下半期	年 間	下半期
1 町 税	2,649,794	2,700,714	963,304	101.9	36.4
2 地 方 譲 与 税	130,988	130,988	91,683	100.0	70.0
3 利 子 割 交 付 金	1,636	1,636	664	100.0	40.6
4 配 当 割 交 付 金	7,517	7,517	6,413	100.0	85.3
5 株 式 等 譲 渡 所 得 割 交 付 金	7,035	7,035	7,035	100.0	100.0
6 法 人 事 業 税 交 付 金	28,076	28,076	12,863	100.0	45.8
7 地 方 消 費 税 交 付 金	550,158	550,158	260,148	100.0	47.3
8 環 境 性 能 割 交 付 金	9,895	9,895	6,641	100.0	67.1
9 国 有 提 供 施 設 等 所 在 市 町 村 助 成 交 付 金	648	648	648	100.0	100.0
10 地 方 特 例 交 付 金	43,939	43,939	13,749	100.0	31.3
11 地 方 交 付 税	3,835,281	3,835,281	1,425,996	100.0	37.2
12 交 通 安 全 対 策 特 別 交 付 金	2,841	2,801	1,309	98.6	46.1
13 分 担 金 及 び 負 担 金	29,396	26,784	13,852	91.1	47.1
14 使 用 料 及 び 手 数 料	78,764	76,247	35,832	96.8	45.5
15 国 庫 支 出 金	2,908,125	2,593,205	2,132,590	89.2	73.3
16 県 支 出 金	1,169,954	876,038	658,548	74.9	56.3
17 財 産 収 入	21,880	14,537	6,360	66.4	29.1
18 寄 附 金	23,053	22,908	18,718	99.4	81.2
19 繰 入 金	66,533	20,163	8,470	30.3	12.7
20 繰 越 金	125,783	125,783	0	100.0	0.0
21 諸 収 入	126,150	116,871	105,739	92.6	83.8
22 町 債	481,925	299,725	299,725	62.2	62.2
合 計	12,299,371	11,490,949	6,070,287	93.4	49.4



注1: 予算現額は、前年度からの繰越額 442,768千円を含みます。

注2: 出納整理期間(令和4年4月1日から5月31日まで)の収入額は含みません。

② 歳出

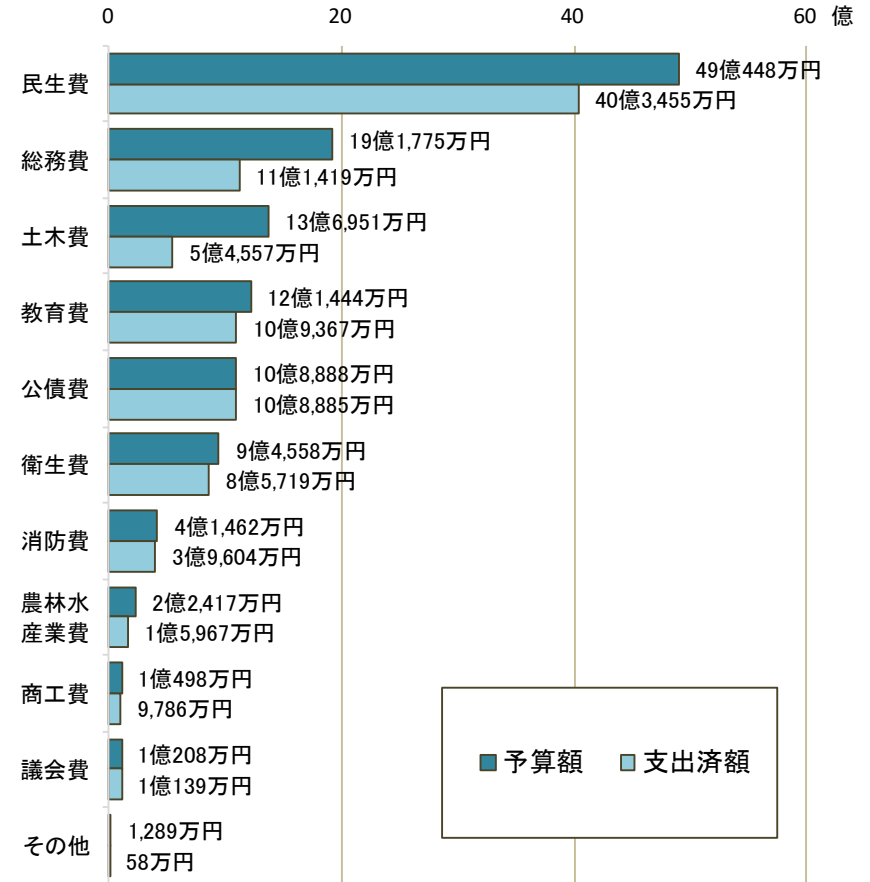
(単位:千円, %)

科目	予算現額 A	支出済額 B(千円)		執行率 B/A(%)	
		年間	下半期	年間	下半期
1 議会費	102,076	101,392	47,441	99.3	46.5
2 総務費	1,917,748	1,114,189	610,004	58.1	31.8
3 民生費	4,904,478	4,034,547	2,457,487	82.3	50.1
4 衛生費	945,579	857,192	496,913	90.7	52.6
5 労働費	782	579	443	74.0	56.6
6 農林水産業費	224,165	159,674	110,345	71.2	49.2
7 商工費	104,982	97,857	55,317	93.2	52.7
8 土木費	1,369,507	545,566	387,727	39.8	28.3
9 消防費	414,622	396,044	214,055	95.5	51.6
10 教育費	1,214,443	1,093,669	620,310	90.1	51.1
11 災害復旧費	10	0	0	0.0	0.0
12 公債費	1,088,883	1,088,852	543,882	100.0	49.9
13 予備費	12,096	0	0	0.0	0.0
合計	12,299,371	9,489,561	5,543,924	77.2	45.1

注1: 予算現額は、前年度からの繰越額 442,768千円を含みます。

注2: 出納整理期間(令和4年4月1日から5月31日まで)の支出額は含みません。

注3: 予算現額は、予算額に予備費7,904千円をそれぞれの科目に充用した後の金額です。



(2) 住民の負担の状況

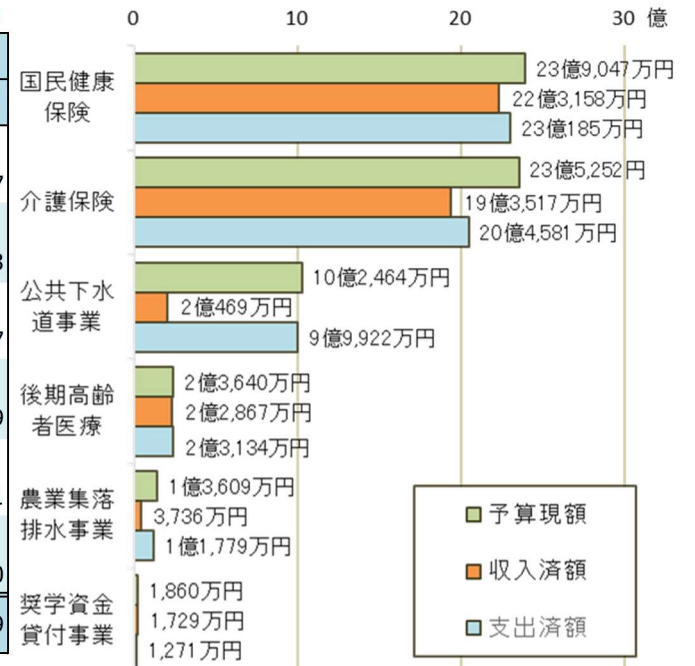
(令和4年3月31日現在)

住民登録人口	25,230 人	
世帯数	10,675 世帯	
行政費用	一人あたり	376,122 円
	一世帯あたり	888,952 円
町税負担	一人あたり	107,044 円
	一世帯あたり	252,994 円

(3) 特別会計の経理の概況

(単位:千円, %)

会 計	予算現額 A	収入済額 B		収入率 B/A		支出済額 C		執行率 C/A	
		年間	下半期	年間	下半期	年間	下半期	年間	下半期
国民健康保険特別会計	2,390,474	2,231,575	1,296,833	93.4	54.3	2,301,854	1,425,968	96.3	59.7
奨学資金貸付事業特別会計	18,603	17,293	11,045	93.0	59.4	12,711	6,951	68.3	37.3
公共下水道事業特別会計	1,024,643	200,469	112,730	19.6	11.0	999,221	539,721	97.5	52.7
農業集落排水事業特別会計	136,091	37,357	19,745	27.5	14.6	117,789	67,833	86.6	49.9
介護保険特別会計	2,352,516	1,935,171	946,459	82.3	40.3	2,045,810	1,107,145	87.0	47.1
後期高齢者医療特別会計	236,400	228,672	136,839	96.7	57.9	231,345	172,408	97.9	73.0
合 計	6,158,727	4,650,537	2,523,651	75.5	41.0	5,708,730	3,320,026	92.7	53.9



注1 出納整理期間(令和4年4月1日から5月31日まで)の収入額は含みません。

(4) 財産の現在高

項 目	令和2年度末 現 在 高	令和3年度 増減			令和4年3月31日 現 在 高	おもな下半期の増減
		年 間	上半期	下半期		
土 地	1,691,146 m ²	△ 310 m ²	0 m ²	△ 310 m ²	1,690,836 m ²	洋光台団地分譲地の売却による減
建 物	110,224 m ²	△ 99 m ²	0 m ²	△ 99 m ²	110,124 m ²	旧百石第4分団拠点施設の解体による減
有価証券	73,501 千円	0 千円	0 千円	0 千円	73,501 千円	
出資による権利	1,157,745 千円	△ 5,152 千円	0 千円	△ 5,152 千円	1,152,593 千円	おいらせ町土地開発公社の清算による出資金の減
債 権	100,663 千円	△ 5,187 千円	△ 828 千円	△ 4,359 千円	95,476 千円	奨学資金貸付金及び災害援護資金貸付金の償還金の増による貸付金現在高の減
基 金	5,456,089 千円	272,658 千円	214,025 千円	58,633 千円	5,728,747 千円	財政調整基金及び公共施設整備基金の増
車 輦	72 台	0 台	0 台	0 台	72 台	

注1 出納整理期間(令和4年4月1日から5月31日まで)の変動は含みません。

(5) 公債の現在高

(単位:千円)

会 計 別		令和2年度末 現 在 高	借入額		償還額		令和4年3月31日 現 在 高
			年 間	下半期	年 間	下半期	
一 般 会 計 債		9,632,553	299,725	299,725	1,045,379	523,036	8,886,899
特別 会計債	公共下水道事業	5,851,779	0	0	650,075	326,247	5,201,704
	農業集落排水事業	505,785	0	0	69,192	34,722	436,593
合 計		15,990,117	299,725	299,725	1,764,646	884,005	14,525,196

注1 出納整理期間(令和4年4月1日から5月31日まで)の変動は含みません。

(6) 一時借入金の現在高

(単位:千円)

会 計 別	一時借入金限度額 (令和3年度)	借入額	償還額	令和4年3月31日 現 在 高
一 般 会 計	1,000,000	0	0	0
公共下水道事業特別会計	200,000	0	0	0
合 計	1,200,000	0	0	0

2 財政の動向

(1) 令和3年度 一般会計補正予算の状況

当初予算 99 億 2,500 万円に計 12 回の補正予算を行い、最終予算は 19.5%増の 118 億 5,660 万 3 千円になりました。

① 歳入

(単位:千円, %)

科 目	当初予算	補 正 予 算												現年予算 (最終)
		1号 (6月)	2号 (6/15専決)	3号 (7月)	4号 (9月)	5号 (10月)	6号 (12月)	7号 (12月追加)	8号 (1月)	9号 (2/14専決)	10号 (3月)	11号 (3/18専決)	12号 (3/31専決)	
1 町 税	2,460,154				133,078						56,562			2,649,794
2 地 方 譲 与 税	126,910										108		3,970	130,988
3 利 子 割 交 付 金	2,100												△ 464	1,636
4 配 当 割 交 付 金	3,400												4,117	7,517
5 株 式 等 譲 渡 所 得 割 交 付 金	3,500												3,535	7,035
6 法 人 事 業 税 交 付 金	12,000										7,922		8,154	28,076
7 地 方 消 費 税 交 付 金	453,000												97,158	550,158
8 環 境 性 能 割 交 付 金	6,200												3,695	9,895
9 国 有 提 供 施 設 等 所 在 市 町 村 助 成 交 付 金	720										△ 72		0	648
10 地 方 特 例 交 付 金	30,548				△ 357								13,748	43,939
11 地 方 交 付 税	3,237,390				287,171						171,291		139,429	3,835,281
12 交 通 安 全 対 策 特 別 交 付 金	2,841													2,841
13 分 担 金 及 び 負 担 金	28,989							782	60		△ 435			29,396
14 使 用 料 及 び 手 数 料	82,900							58			△ 4,194			78,764
15 国 庫 支 出 金	1,425,663	274,898		17,953	52,045	36,360	62,790	246,492	574,271		△ 56,901	34,216	2,885	2,670,672
16 県 支 出 金	1,074,811	14,686			2,293		30,079		60		△ 12,780		1,011	1,110,160
17 財 産 収 入	21,091				421		434				△ 66			21,880
18 寄 附 金	18,002										3,708		1,343	23,053
19 繰 入 金	216,765	12,178	77	22,425	△ 189,768		378			43,100	△ 38,622			66,533
20 繰 越 金	20,000				57,362									77,362
21 諸 収 入	65,869	2,322	502		1,698		43,043				12,716			126,150
22 町 債	632,147	△ 29,500			△ 94,660		2,400				△ 125,562			384,825
合 計	9,925,000	274,584	579	40,378	249,283	36,360	139,964	246,492	574,391	43,100	13,675	34,216	278,581	11,856,603

② 歳出

(単位:千円, %)

科 目	当初予算	補 正 予 算												現年予算 (最終)
		1号 (6月)	2号 (6/15専決)	3号 (7月)	4号 (9月)	5号 (10月)	6号 (12月)	7号 (12月追加)	8号 (1月)	9号 (2/14専決)	10号 (3月)	11号 (3/18専決)	12号 (3/31専決)	
1 議 会 費	96,137				9,633		272				△ 3,966			102,076
2 総 務 費	1,253,095	21,643	579	1,132	200,185	△ 1,090	12,607		△ 52,001		150,516	20,063	274,170	1,880,899
3 民 生 費	3,680,725	31,797			25,460		126,331	246,492	573,563		△ 8,976		4,403	4,679,795
4 衛 生 費	714,179	167,106		34,825	34,602	2,147	10,831		4,829		△ 31,694			936,825
5 労 働 費	1,305				△ 600						77			782
6 農 林 水 産 業 費	217,558	7,627		946	△ 7,422	23,971	259				△ 18,782		8	224,165
7 商 工 費	93,755	39,433			△ 15,943	10,232	△ 5,096				△ 18,010			104,371
8 土 木 費	1,240,644				△ 8,298		8,497		48,000	43,100	△ 28,170	14,153		1,317,926
9 消 防 費	418,243	6,443		3,475	4,576		△ 15,873				△ 2,421			414,443
10 教 育 費	1,099,777	535			7,090	1,100	2,136				△ 24,210			1,086,428
11 災 害 復 旧 費	10													10
12 公 債 費	1,089,572										△ 689			1,088,883
13 予 備 費	20,000													20,000
合 計	9,925,000	274,584	579	40,378	249,283	36,360	139,964	246,492	574,391	43,100	13,675	34,216	278,581	11,856,603

●補正予算のおもな内容

1号 (6月)	新型コロナウイルスワクチン接種事業費の増
2号 (6/15専決)	稲生川土地改良区総代選挙費の増
3号 (7月)	新型コロナウイルスワクチン接種事業費の増
4号 (9月)	新型コロナウイルス感染症対策に係る町独自支援事業費の増
5号 (10月)	新型コロナウイルス感染症対策に係る町独自支援事業費の増
6号 (12月)	子どものための教育・保育給付費の増

7号 (12月)	臨時特別給付金(子育て世帯)事業費の計上
8号 (1月)	臨時特別給付金(住民税非課税世帯等)事業費の計上
9号 (2/14専決)	除雪作業委託料の増
10号 (3月)	事業費精査に伴う予算調整
11号 (3/18専決)	除雪作業委託料の増
12号 (3/31専決)	地方交付税等の確定に伴う歳入予算調整

(2) 令和3年度 特別会計補正予算の状況

(単位:千円, %)

会 計	当初予算	補正予算			現年予算 (最終)
		9月	12月	3月	
国民健康保険 特別会計	2,481,874	(1号) 30,133	(2号) 7,325	(3号) △ 128,858	2,390,474
奨学資金貸付事業 特別会計	17,914	(1号) 31		(2号) 658	18,603
公共下水道事業 特別会計	1,050,569	(1号) 126	(2号) 3,725	(3号) △ 29,777	1,024,643
農業集落排水事業 特別会計	142,829	(1号) △ 713	(2号) △ 691	(3号) △ 5,334	136,091
介護保険 特別会計	2,354,566	(1号) 88,484	(2号) 4,122	(3号) △ 94,656	2,352,516
後期高齢者医療 特別会計	222,171	(1号) 15,464		(2号) △ 1,235	236,400
合 計	6,269,923	133,525	14,481	△ 259,202	6,158,727

(3) 令和4年度 当初予算の概要

ア 予算規模

一般会計は、107億4,600万円（前年度比8.3%増）となりました。

特別会計は、農業集落排水事業特別会計において拡大する一方で、国民健康保険特別会計及び公共下水道事業特別会計では縮小し、合計で62億4,278万4千円（前年度比0.4%減）となりました。

(単位:千円, %)

科 目	令 和 4 年 度 当 初 予 算	令 和 3 年 度 当 初 予 算	比 較	
			増減額	増減率
一 般 会 計	10,746,000	9,925,000	821,000	8.3
特 別 会 計	6,242,784	6,269,923	△ 27,139	△ 0.4
国 民 健 康 保 険	2,286,569	2,481,874	△ 195,305	△ 7.9
奨 学 資 金 貸 付 事 業	18,114	17,914	200	1.1
公 共 下 水 道 事 業	1,045,144	1,050,569	△ 5,425	△ 0.5
農 業 集 落 排 水 事 業	293,004	142,829	150,175	105.1
介 護 保 険	2,377,218	2,354,566	22,652	1.0
後 期 高 齢 者 医 療	222,735	222,171	564	0.3
合 計	16,988,784	16,194,923	793,861	4.9

イ 一般会計の概要

歳入は、自主財源は町税や給食費無料化期間の満了に伴う分担金・負担金などの増加、依存財源は新型コロナウイルス感染症対応に伴う国庫支出金の増加が想定されます。

歳出は、普通建設事業費（道路の補修工事、公共建築物の改修工事など）、扶助費(子育て支援・高齢者・障がい者の福祉、医療助成など)が増えています。歳入と歳出の差し引きにより不足する額（3億2千2百万円）は、町の貯金である財政調整基金を取り崩して充てており、厳しい財政状況が続いています。

ウ 一般会計の内訳

① 歳入

(単位:千円, %)

科 目	令和4年度	令和3年度	比 較	
			増減額	増減率
自 主 財 源	3,454,553	2,913,770	540,783	18.6
町 税	2,558,552	2,460,154	98,398	4.0
分 担 金 及 び 負 担 金	135,560	28,989	106,571	367.6
使 用 料 及 び 手 数 料	79,973	82,900	△ 2,927	△ 3.5
財 産 収 入	17,352	21,091	△ 3,739	△ 17.7
寄 附 金	18,002	18,002	0	0.0
繰 入 金	544,251	216,765	327,486	151.1
繰 越 金	20,000	20,000	0	0.0
諸 収 入	80,863	65,869	14,994	22.8
依 存 財 源	7,291,447	7,011,230	280,217	4.0
地 方 譲 与 税	131,184	126,910	4,274	3.4
利 子 割 交 付 金	1,400	2,100	△ 700	△ 33.3
配 当 割 交 付 金	3,500	3,400	100	2.9
株 式 等 譲 渡 所 得 割 交 付 金	5,300	3,500	1,800	51.4
法 人 事 業 税 交 付 金	16,000	12,000	4,000	33.3
地 方 消 費 税 交 付 金	480,000	453,000	27,000	6.0
環 境 性 能 割 交 付 金	11,100	6,200	4,900	79.0
国 有 提 供 施 設 等 所 在 市 町 村 助 成 交 付 金	581	720	△ 139	△ 19.3
地 方 特 例 交 付 金	25,246	30,548	△ 5,302	△ 17.4
地 方 交 付 税	3,395,560	3,237,390	158,170	4.9
交 通 安 全 対 策 特 別 交 付 金	3,099	2,841	258	9.1
国 庫 支 出 金	1,708,692	1,425,663	283,029	19.9
県 支 出 金	1,118,219	1,074,811	43,408	4.0
町 債	391,566	632,147	△ 240,581	△ 38.1
合 計	10,746,000	9,925,000	821,000	8.3

自主財源

- 町 税
総務省の地方財政収支の仮試算を基に、前年度比+9,839万8千円を見込んでいます。
- 分担金及び負担金
学校給食費無料化の令和3年度末での満了に伴い、小中学校給食費負担金について前年度比+1億1,000万円を見込んでいます。
- 繰入金
5億4,425万1千円のうち、財政調整基金の繰入金は3億2,200万円(前年度比+1億5,200万円)の見込みです。
また、公共施設を受電設備改修工事費の財源として、公共施設整備基金の繰入金について前年度比+1億7,000万円を見込んでいます。

依存財源

- 地方交付税
地方財政の運営に支障が生じないよう、国から適切な補てん措置が講じられる予定であり、前年度比+1億5,817万円を見込んでいます。
- 国庫支出金および県支出金
新型コロナウイルス感染症対策推進のための事業や、ワクチン接種事業に対する補助金等の増額を見込んでいます。
- 町 債
小学校空調設備工事に要する借入れが増加する一方で、臨時財政対策債の借入れが大幅に減少する見込みであり、前年度比△2億4,058万1千円となる見込みです。

② 歳出

(単位:千円, %)

科 目	令和4年度	令和3年度	比 較		
			増減額	増減率	
内 訳 (目的別)	議 会 費	102,671	96,137	6,534	6.8
	総 務 費	1,358,228	1,253,095	105,133	8.4
	民 生 費	3,773,522	3,680,725	92,797	2.5
	衛 生 費	848,159	714,179	133,980	18.8
	労 働 費	492	1,305	△ 813	△ 62.3
	農 林 水 産 業 費	214,998	217,558	△ 2,560	△ 1.2
	商 工 費	136,071	93,755	42,316	45.1
	土 木 費	1,331,571	1,240,644	90,927	7.3
	消 防 費	423,240	418,243	4,997	1.2
	教 育 費	1,479,311	1,099,777	379,534	34.5
	災 害 復 旧 費	10	10	0	0.0
	公 債 費	1,057,727	1,089,572	△ 31,845	△ 2.9
	予 備 費	20,000	20,000	0	0.0
内 訳 (性質別)	義 務 的 経 費	4,942,207	4,854,021	88,186	1.8
	人 件 費	1,322,565	1,312,763	9,802	0.7
	扶 助 費	2,561,963	2,451,733	110,230	4.5
	公 債 費	1,057,679	1,089,525	△ 31,846	△ 2.9
	投 資 的 経 費	936,111	422,590	513,521	121.5
	普通建設事業費	936,111	422,590	513,521	121.5
	補助事業	445,465	169,167	276,298	163.3
	単独事業	490,646	253,423	237,223	93.6
	そ の 他 の 経 費	4,867,682	4,648,389	219,293	4.7
	物 件 費	1,686,013	1,556,478	129,535	8.3
	維 持 補 修 費	257,684	271,113	△ 13,429	△ 5.0
	補 助 費 等	1,131,355	1,091,533	39,822	3.6
	積 立 金	146,421	113,617	32,804	28.9
投資及び出資金	14,040	9,980	4,060	40.7	
貸 付 金	500	250	250	100.0	
繰 出 金	1,611,669	1,585,418	26,251	1.7	
予 備 費	20,000	20,000	0	0.0	
合 計	10,746,000	9,925,000	821,000	8.3	

おもな事業（目的別）

- **総務費**
新たに、コンビニ交付システム構築業務委託、デマンド交通運行業務委託を実施するほか、庁舎の修繕工事費等が増加したため、前年度を上回っています。
- **民生費**
新たに、保育士・幼稚園教諭の処遇改善費用として町内認定こども園へ補助金を交付するほか、子どものための教育・保育給付費、障害児給付費が増加したため、前年度を上回っています。
- **衛生費**
新型コロナウイルスワクチン接種事業、浄化槽設置整備費補助金が増加したため、前年度を上回っています。
- **土木費**
町道舗装補修工事費、除雪作業委託料が増加し、また、新たに除雪用車両を購入することに伴い、前年度を上回っています。
- **教育費**
要保護及び準要保護児童生徒援助費等が増加し、また、小中学校や東公民館の受電設備改修工事、小学校や中央公民館の空調設備工事を新たに実施することに伴い、前年度を上回っています。