

おいらせ町の財務書類

(平成22年3月31日現在)

平成23年7月

おいらせ町

【 目 次 】

1 普通会計の財務書類	
1 - 1 貸借対照表	3
1 - 2 行政コスト計算書	14
1 - 3 純資産変動計算書	18
1 - 4 資金収支計算書	20
2 町全体の財務書類	
2 - 1 貸借対照表	25
2 - 2 行政コスト計算書	27
2 - 3 純資産変動計算書	28
2 - 4 資金収支計算書	29

1 財務書類の作成基準

新公会計制度への取り組みとして提案されている「総務省方式改訂モデル」により作成しています。そのため各数値は地方財政状況調査（決算統計）及び当町の決算書をベースに作成しており、資産評価等については今後段階的に進めていきます。

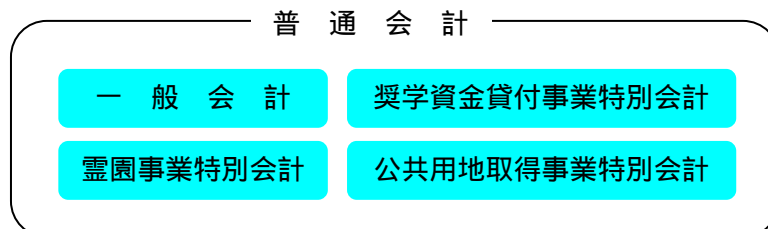
今回は、普通会計に加え町全体の財務書類について作成しています。

2 基準年月日

平成22年3月31日現在

1 普通会計の財務書類

おいらせ町の普通会計は一般会計、奨学資金貸付事業特別会計、霊園事業特別会計、公共用地取得事業特別会計の4会計が対象となっています。



1-1 貸借対照表（バランスシート）

1 「貸借対照表」とは

地方公共団体の決算書は1年間にどのような収入が有り、何にいくら使うかという支出の情報は明らかですが、どのような資産や負債がどの程度有るのかという情報は多少わかりにくいものとなっています。

貸借対照表とは、この資産と負債の状況を明らかにする財務書類です。

貸借対照表では、次の図のように資産、負債及び純資産により構成されています。

「資産」は左側に示され、町が保有する現金や土地・建物などの財産の状況を示しています。右側には資産を形成するための財源が示され、将来の世代が負担する場合は「負債」に計上され、既に負担済みであれば「純資産」に計上されます。

借方(財産)	貸方(財源)
資産 土地・建物、 預金など	負債 地方債など 将来の世代が 負担するもの
	純資産 納付済みの税金 など、これまでの 世代が既に負担 したもの

2 貸借対照表（普通会計）の概要

貸借対照表
(平成22年3月31日現在)

(単位：千円)

借 方		貸 方	
[資産の部]		[負債の部]	
1 公共資産		1 固定負債	
(1) 有形固定資産		(1) 地方債	11,955,544
生活インフラ・国土保全	17,640,876	(2) 長期未払金	
教育	11,788,870	物件の購入等	13,103
福祉	923,780	債務保証又は損失補償	0
環境衛生	362,321	その他	0
産業振興	2,405,475	長期未払金計	13,103
消防	1,093,690	(3) 退職手当引当金	1,473,794
総務	2,349,240	(4) 損失補償等引当金	944,738
有形固定資産合計	36,564,252	固定負債合計	14,387,179
(2) 売却可能資産	35,503	2 流動負債	
公共資産合計	36,599,755	(1) 翌年度償還予定地方債	1,155,836
2 投資等		(2) 短期借入金（翌年度繰上充用金）	0
(1) 投資及び出資金		(3) 未払金	6,588
投資及び出資金	2,640,023	(4) 翌年度支払予定退職手当	0
投資損失引当金	0	(5) 賞与引当金	66,384
投資及び出資金計	2,640,023	流動負債合計	1,228,808
(2) 貸付金	0	負債合計	15,615,987
(3) 基金等		[純資産の部]	
退職手当目的基金	0	1 公共資産等整備国庫補助金等	8,279,167
その他特定目的基金	1,711,956	2 公共資産等整備一般財源等	21,611,959
土地開発基金	26,467	3 その他一般財源等	2,442,029
その他定額運用基金	186,202	4 資産評価差額	24,791
退職手当組合積立金	0	純資産合計	27,473,888
基金等計	1,924,625		
(4) 長期延滞債権	198,790		
(5) 回収不能見込額	83,831		
投資等合計	4,679,607		
3 流動資産			
(1) 現金預金			
財政調整基金	684,170		
減債基金	759,290		
歳計現金	262,713		
現金預金計	1,706,173		
(2) 未収金			
地方税	89,127		
その他	15,639		
回収不能見込額	426		
未収金計	104,340		
流動資産合計	1,810,513		
資 産 合 計	43,089,875	負債・純資産合計	43,089,875

平成22年度末のおいらせ町普通会計の資産合計は430億8,987万5千円です。

一方、この財源はこれまでの世代が町税や国・県等の補助金という形で負担済みのもの（純資産）が274億7,388万8千円、負債という形で将来世代が負担するものが156億1,598万7千円です。

純資産と負債の比率は概ね64：36となっています。

3 資産

資産は、「公共資産」、「投資等」、「流動資産」で構成されています。

(1) 公共資産

公共資産は、「有形固定資産」と「売却可能資産」で構成されており、資産の大部分を占めています。

おいらせ町の普通会計では 365 億 9,975 万 5 千円を計上しています。

資 産	負 債
1 公共資産	純資産
2 投資等	
3 流動資産	

ア 有形固定資産

「有形固定資産」は、長期にわたって行政サービスを提供するために使用している土地・建物等の資産です。昭和 44 年度以降の取得費累計から減価償却費累計を控除して算出しています。当町では総額で 365 億 6,425 万 2 千円となっています。道路などの生活インフラや学校などの教育に関する有形固定資産が大部分を占めています。

イ 売却可能資産

売却可能資産は、行政目的のために使用されていない公共資産のうち、現に分譲等が行なわれており、直ちに売却することができる資産を計上しています。洋光台分譲地など 3,550 万 3 千円を計上しています。

(2) 投資等

投資等は、公営企業等への出資金、基金、回収期限から 1 年以上回収できていない債権（長期延滞債権）などの資産が計上されています。

おいらせ町の普通会計では 46 億 7,960 万 7 千円を計上しています。

資 産	負 債
1 公共資産	純資産
2 投資等	
3 流動資産	

ア 投資及び出資金

公営企業（水道、病院事業）に対する出資が主なものです。総額で 26 億 4,002 万 3 千円であり、投資等で一番大きい割合を占めています。

イ 基金等

財政調整基金・減債基金以外の目的基金が 19 億 2,462 万 5 千円計上されています。一番金額の大きい基金は、合併特例債で造成した地域振興基金であり 12 億 3,000 万円計上されています。

また、当町は退職手当組合に加入していますが、支払った退職手当が町から退職手当組合へ支払った負担金の金額を上回っているため、退職手当組合積立金はゼロ計上となっています。

ウ 長期延滞債権

納付期限から1年以上経過しているにもかかわらず、いまだ収入されていない債権を指します。資産に計上されていますが、これはできる限り少ない方が好ましいものです。当町では、1億9,879万円が計上されています。

エ 回収不能見込額

「長期延滞債権」のうち、不能欠損処理をして回収不能となることを見込まれる金額を過去実績から推計しマイナス計上をしています。平成21年度末時点では、8,383万1千円と推計して投資等の金額から控除しています。

(3) 流動資産

流動資産は、現金と必要に応じて直ぐに現金化できる基金、税金等の未収金が計上されます。

おいらせ町は、18億1,051万3千円を計上しています。

資 産	負 債
1 公共資産	純資産
2 投資等	
3 流動資産	

ア 現金・預金

財政調整基金及び減債基金の残高と歳計現金の合計額17億617万3千円を計上しています。

イ 未収金

その年度の歳入として調定したが、まだ実際に収入が無いもの（滞納期間が1年未満のもの）が計上されます。当町では町税とその他の収入を合わせて1億434万円を計上しています。

4 負債

負債は「固定負債」、「流動負債」で構成されています。

おいらせ町の普通会計の負債総額は156億1,598万7千円です。

(1) 固定負債

負債のうち翌々年度以降に返済が行なわれるものを固定負債といい、平成23年度以降に返済する予定の「地方債」と「長期未払金」及び「退職手当引当金」、「損失補償等引当金」などが計上されます。総額では143億8,717万9千円を計上しています。

資 産	負 債
	1 固定負債
	2 流動負債
純資産	

ア 地方債

固定負債に計上される地方債は、地方債残高のうち翌々年度に償還されるもので、当町の普通会計は119億5,554万4千円が計上されています。なお、負債全体の大部分を占めています。

イ 長期未払金

長期未払金は、リースなどで物件の引渡しを受けて、まだ支払っていない額等を計上します。

ウ 退職手当引当金

退職手当引当金は、職員が基準日時点で全員退職した場合に必要な退職手当額です。おいらせ町分の退職手当組合積立金の残高がありませんので、退職手当見込額全額の14億7,379万4千円を負債として計上しました。

エ 損失補償等引当金

青森県新産業都市建設事業団の百石住宅用地会計の基準日現在の資金不足額(9億4,473万8千円)を全額計上しています。なお、青森県新産業都市建設事業団に対しては、町から毎年1億円の元金補給金が支払われており、資金不足額は毎年減少しています。

(2) 流動負債

負債のうち1年以内に返済を行なうものを流動負債といい、「地方債のうち翌年度償還分」、「債務負担行為のうち翌年度支払予定額」、「賞与引当金(翌年度に支払う予定の期末手当及び勤勉手当のうち今年度負担分)」などが計上されます。

資 産	負 債
	1 固定負債
	2 流動負債
	純資産

ア 翌年度償還予定地方債

11億5,583万6千円が計上されており、流動負債の大半を占めています。

イ 未払金

債務負担行為のうち翌年度支払予定額を未払金として658万8千円を計上しています。

ウ 賞与引当金

平成22年度6月期に支払うことが予定される期末手当及び勤勉手当のうち、平成21年度負担相当額(平成21年12月から平成22年3月末までに係る分として4か月分)について、賞与引当金として6,638万4千円を計上しています。

5 純資産

純資産は、資産から負債を差し引いたものであり、「公共資産等整備国県補助金」、「公共資産等整備一般財源等」、「その他一般財源等」、「資産評価差額」から成ります。おいらせ町普通会計の純資産総額は274億7,388万8千円となっています。

資 産	負 債
	純資産
	1 公共資産等整備国県補助金等
	2 公共資産等整備一般財源等
	3 その他一般財源等
4 資産評価差額	

(1) 公共資産等整備国県補助金等

公共資産等の財源として、国・県の補助を受けた部分です。公共資産と同様に減価償却していきます。82億7,916万7千円を計上しています。

(2) 公共資産等整備一般財源等

公共資産等の財源として、国・県補助金や地方債などの特定財源を差し引いた一般財源分が計上されます。216億1,195万9千円を計上しています。

(3) その他一般財源等

その他一般財源等は、24億4,202万9千円のマイナス計上となっています。これは、資産形成につながっていない負債（臨時財政対策債など）があることや、負債に対応する積立がなされていない（退職手当引当金、賞与引当金、損失補償等引当金など）ことを表しており、将来の収入のうちこの金額の用途が既に拘束されていることを表しています。

(4) 資産評価差額

投資等の取得価額と時価評価額の差額2,479万1千円を資産評価差額として計上しています。

6 欄外注記

貸借対照表は本表以外に注記情報が記載されています。

1	他団体及び民間への支出金により形成された資産	生活インフラ・国土保全	275,710 千円
		教育	107,928 千円
		福祉	244,670 千円
		環境衛生	85,363 千円
		産業振興	2,609,528 千円
		消防	1,779 千円
		総務	278,004 千円
		計	3,602,982 千円
	上の支出金に充当された財源	国県補助金等	1,071,039 千円
		地方債	1,589,674 千円
		一般財源等	942,269 千円
		計	3,602,982 千円
2	債務負担行為に関する情報	物件の購入等	千円
		債務保証又は損失補償	63,500 千円
		(うち共同発行地方債に係るもの)	千円)
		その他	千円
3	地方債残高(翌年度償還予定額を含む)のうち13,399,273千円については、償還時に地方交付税の算定の基礎に含まれることが見込まれているものです。		
4	普通会計の将来負担に関する情報		

項目	金額	[内訳]	
		負債計上 [(翌年度償還予定)地方債・(長期)未払金・引当金]	注記 [契約債務・偶発債務]
普通会計の将来負担額	24,447,757 千円		
[内訳] 普通会計地方債残高	13,111,380 千円	13,111,380 千円	
債務負担行為支出予定額	17,084 千円	17,084 千円	0 千円
公営事業地方債負担見込額	8,419,571 千円		8,419,571 千円
一部事務組合等地方債負担見込額	481,190 千円		481,190 千円
退職手当負担見込額	1,473,794 千円	1,473,794 千円	
第三セクター等債務負担見込額	0 千円	0 千円	0 千円
連結実質赤字額	0 千円		0 千円
一部事務組合等実質赤字負担額	944,738 千円		944,738 千円
基金等将来負担軽減資産	16,369,418 千円		
[内訳] 地方債償還額等充当基金残高	1,978,521 千円		
地方債償還額等充当歳入見込額	991,624 千円		
地方債償還額等充当交付税見込額	13,399,273 千円		
(差引)普通会計が将来負担すべき実質的な負債	8,078,339 千円		

5 有形固定資産のうち、土地は8,013,011千円です。また、有形固定資産の減価償却累計額は19,708,045千円です。

(1) 他団体及び民間への支出金により形成された資産

地域の資産整備は、町自身で整備したもののほか、保育所など民間への補助という形で形成されたものがあります。

本表の有形固定資産と同様に減価償却後の金額を計上しています。総額では36億298万2千円となり、町が保有する有形固定資産の10%程度となっています。

(2) 債務負担行為に関する情報

貸借対照表に計上された負債以外に将来負担となる可能性があるものが計上されて

います。町では、農家の経営資金融資に対して合計 6,350 万円の債務保証を行なっています。場合によっては町の負担になる可能性が有るので注意が必要です。

(3) 地方交付税措置の金額

地方債の中には、将来の償還財源として地方交付税の収入が見込まれるものが存在します。当町では、133 億 9,927 万 3 千円が地方交付税の金額の計算に含まれることが見込まれています。ただし、この金額がそのまま収入となる訳ではないことに注意が必要です。

(4) 普通会計の将来負担に関する情報

地方公共団体の財政の健全化に関する法律による規定されている「将来負担比率」の情報が記載されています。

おいらせ町の普通会計は、244 億 4,775 万 7 千円の将来負担額が有り、これに充てることのできる資産が 163 億 6,941 万 8 千円ですので、差引で 80 億 7,833 万 9 千円が普通会計が負担する実質的な将来負担額となっています。

(5) 土地及び減価償却累計額

有形固定資産のうち、土地の金額と減価償却の累計が示されていますので、どの程度減価償却が進んでいるか把握することができます。

おいらせ町では、有形固定資産合計額 365 億 6,425 万 2 千円のうち土地が 80 億 1,301 万 1 千円ですので、償却資産は差引 285 億 5,124 万 1 千円となります。これに対し、減価償却累計額は 197 億 804 万 5 千円ですので、償却資産の取得価額 482 億 5,928 万 6 円に対して 40.8%の減価償却が進んでいることとなります。

7 貸借対照表を用いた分析

(1) 前年度との比較

貸借対照表

(各年度3月31日現在)

(単位：千円)

借 方				貸 方			
	平成21年度	平成20年度	増減額		平成21年度	平成20年度	増減額
[資産の部]				[負債の部]			
1 公共資産				1 固定負債			
(1) 有形固定資産				(1) 地方債	11,955,544	12,027,333	71,789
生活インフラ・国土保全	17,640,876	17,350,964	289,912	(2) 長期未払金			
教育	11,788,870	11,521,583	267,287	物件の購入等	13,103	18,536	5,433
福祉	923,780	972,713	48,933	債務保証又は損失補償	0	0	0
環境衛生	362,321	373,273	10,952	その他	0	1,155	1,155
産業振興	2,405,475	2,544,710	139,235	長期未払金計	13,103	19,691	6,588
消防	1,093,690	653,333	440,357	(3) 退職手当引当金	1,473,794	1,648,309	174,515
総務	2,349,240	2,445,459	96,219	(4) 損失補償等引当金	944,738	1,676,133	731,395
有形固定資産合計	36,564,252	35,862,035	702,217	固定負債合計	14,387,179	15,371,466	984,287
(2) 売却可能資産	35,503	37,189	1,686	2 流動負債			
公共資産合計	36,599,755	35,899,224	700,531	(1) 翌年度償還予定地方債	1,155,836	1,146,487	9,349
2 投資等				(2) 短期借入金(翌年度繰上充弁)	0	0	0
(1) 投資及び出資金				(3) 未払金	6,588	488,420	481,832
投資及び出資金	2,640,023	2,519,741	120,282	(4) 翌年度支払予定退職手当	0	0	0
投資損失引当金	0	0	0	(5) 賞与引当金	66,384	69,348	2,964
投資及び出資金計	2,640,023	2,519,741	120,282	流動負債合計	1,228,808	1,704,255	475,447
(2) 貸付金	0	0	0	負債合計	15,615,987	17,075,721	1,459,734
(3) 基金等				[純資産の部]			
退職手当目的基金	0	0	0	1 公共資産等整備国県補助金等	8,279,167	7,834,103	445,064
その他特定目的基金	1,711,956	1,613,467	98,489	2 公共資産等整備一般財源等	21,611,959	20,300,054	1,311,905
土地開発基金	26,467	26,396	71	3 その他一般財源等	2,442,029	3,127,940	685,911
その他定額運用基金	186,202	184,546	1,656	4 資産評価差額	24,791	24,779	12
退職手当組合積立金	0	0	0	純資産合計	27,473,888	25,030,996	2,442,892
基金等計	1,924,625	1,824,409	100,216	負債・純資産合計	43,089,875	42,106,717	983,158
(4) 長期延滞債権	198,790	172,482	26,308				
(5) 回収不能見込額	83,831	80,066	3,765				
投資等合計	4,679,607	4,436,566	243,041				
3 流動資産							
(1) 現金預金							
財政調整基金	684,170	662,877	21,293				
減債基金	759,290	757,594	1,696				
歳計現金	262,713	253,582	9,131				
現金預金計	1,706,173	1,674,053	32,120				
(2) 未収金							
地方税	89,127	84,994	4,133				
その他	15,639	12,230	3,409				
回収不能見込額	426	350	76				
未収金計	104,340	96,874	7,466				
流動資産合計	1,810,513	1,770,927	39,586				
資産合計	43,089,875	42,106,717	983,158				

前年度と比較すると、資産の部は全体で9億8,315万8千円増加しています。「消防」、「生活インフラ・国土保全」、「教育」の資産が大きく増加し、公共資産でも7億53万1千円の増と大きく増加したほか、投資等が八戸圏域水道企業団や病院事業会計への出資、特定目的基金への積立により2億4,304万1千円増加しているためと考えられます。

一方で負債の部は、全体で14億5,973万4千円減少しています。青森県新産業都市建

設事業団の資金不足額が大きく減少したことに伴い固定負債が 9 億 8,428 万 7 千万円の減となっているほか、債務負担行為を定めていた防災行政無線放送施設整備事業の履行に伴い、未払金が大きく減少し流動負債が 4 億 7,544 万 7 千円の減となっていることが寄与していることが寄与していると考えられます。

負債の部が大きく減少したことに伴い、純資産は総額で 24 億 4,289 万 2 千円の増と大きく増加しています。

(2) 町民一人当たりの貸借対照表

貸借対照表

(各年度 3 月 3 1 日現在)

(単位 : 円)

借				貸			
	平成21年度	平成20年度	増減額		平成21年度	平成20年度	増減額
[資産の部]				[負債の部]			
1 公共資産				1 固定負債			
(1) 有形固定資産	1,458,195	1,429,678	28,517	(1) 地方債	476,791	479,482	2,691
(2) 売却可能資産	1,416	1,483	67	(2) 長期未払金	523	785	262
公共資産合計	1,459,611	1,431,160	28,451	(3) 退職手当引当金	58,775	65,712	6,937
2 投資等				(4) 損失補償等引当金	37,676	66,821	29,145
(1) 投資及び出資金	105,285	100,452	4,833	固定負債合計	573,766	612,800	39,034
(2) 貸付金	0	0	0	2 流動負債			
(3) 基金等	76,755	72,732	4,023	(1) 翌年度償還予定地方債	46,095	45,706	389
(4) 長期延滞債権	7,928	6,876	1,052	(2) 短期借入金(翌年度繰上充弁)	0	0	0
(5) 回収不能見込額	3,343	3,192	151	(3) 未払金	263	19,471	19,208
投資等合計	186,624	176,868	9,756	(4) 翌年度支払予定退職手当	0	0	0
3 流動資産				(5) 賞与引当金	2,647	2,765	118
(1) 現金預金	68,043	66,738	1,305	流動負債合計	49,005	67,942	18,937
(2) 未収金	4,161	3,862	299	負債合計	622,771	680,742	57,971
流動資産合計	72,204	70,600	1,604	[純資産の部]			
資産合計	1,718,440	1,678,628	39,812	純資産合計	1,095,669	997,887	97,782
				負債・純資産合計	1,718,440	1,678,628	39,812

住民基本台帳人口(平成22年3月31日現在): 25,075人

四捨五入の関係上合計が一致しない場合があります。

住民基本台帳人口(平成21年3月31日現在): 25,084人

貸借対照表を町民一人当たり換算すると、資産が 171 万 8,440 円、一方では負債が 622,771 円、純資産は 1,095,669 円となります。

前年度と比較すると、資産は 39,812 円の増、負債が 57,971 円の減、純資産は 97,782 円の増となっています。

(3) 社会資本形成の世代間負担比率

社会資本形成の結果を表す公共資産のうち、純資産による形成割合を見ることにより、これまでの世代によって既に負担された割合と、将来返済する割合を見ることが出来ます。

将来世代の負担率が低ければ、地方債などの負債が公共資産に対して大きく、将来世代の負担が大きいということが出来ます。

(単位：千円)

項 目	21 年度	20 年度	増 減
公 共 資 産 合 計 (A)	35,699,755	35,899,224	700,531
純 資 産 合 計 (B)	27,473,888	25,030,996	2,442,892
地方債合計(翌年度償還予定額を含む)(C)	13,111,380	13,173,820	62,440
これまでの世代の負担率 (B/A)	77.0%	69.7%	7.3%
将来世代の負担率 (C/A)	36.7%	36.7%	0.0%

平成 21 年度末における社会資本負担比率は、これまでの世代が 77%、将来世代が 36.7%となっています。前年と比較すると公共資産の合計と地方債残高の合計額の変動が少ないため将来世代の負担率の変動は殆どありませんが、純資産が大きく増加したことにより、これまでの世代の負担率は大きく減少しています。

(4) 資産老朽化比率

有形固定資産のうち土地以外の償却資産について、取得価額累計と減価償却累計を対比させることにより、資産の老朽化を見ることが出来ます。割合が高いほど維持管理費の増加や、施設更新時期の必要性も高まっていると考えられます。

(単位：千円)

償却資産の区分	21 年度			対前年増減
	取得価額累計 (A)	減価償却額累計 (B)	資産老朽化比率 (B/A)	資産老朽化比率
生活インフラ・国土保全	20,022,710	7,176,996	35.8%	0.9%
教 育	15,553,915	5,149,825	33.1%	0.8%
福 祉	1,606,128	838,445	52.2%	3.3%
環境衛生	648,220	458,632	70.8%	1.9%
産業振興	4,483,255	2,973,050	66.3%	3.1%
消 防	2,073,699	1,127,659	54.4%	13.0%
総 務	3,871,359	1,983,438	51.2%	2.8%
償却資産合計	48,259,286	19,708,045	40.8%	0.9%

平成 21 年度末時点での償却資産全体の資産老朽化比率は 40.8%となっています。消防の取得価額累計が大きく増加したことが寄与し、全体の比率が減少しています。

1 - 2 行政コスト計算書

1 「行政コスト計算書」とは

資産に関する情報が貸借対照表で示されるのに対して、行政コスト計算書は、人的サービス、給付サービスなどの資産に結びつかない行政サービスに係る経費とその対価(使用料や負担金など)を対比させて、コストを把握するための財務書類です。

2 行政コスト計算書の概要

平成21年度の経常行政コストは、減価償却などの非現金支出を含め、74億373万3千円となり、そのうち受益者負担となる経常収益は2億9,267万9千円であり、差引で行政コストのうち96.1%となる71億1,105万4千円が純経常行政コストとなり、町税などの一般財源等で賄われています。

おいらせ町普通会計 行政コスト計算書 (平成21年度)

(単位:千円、%)

区 分	金 額	構成比率
経常行政コスト a	7,403,733	100.0%
1 人にかかるコスト	1,175,336	15.9%
(1)人件費	1,052,857	14.2%
(2)退職手当引当金繰入等	56,095	0.8%
(3)賞与引当金繰入額	66,384	0.9%
2 物にかかるコスト	2,465,093	33.3%
(1)物件費	1,208,577	16.3%
(2)維持補修費	96,963	1.3%
(3)減価償却費	1,159,553	15.7%
3 移転支的的なコスト	4,007,593	54.1%
(1)社会保障給付	1,365,795	18.4%
(2)補助金等	1,318,122	17.8%
(3)他会計等への支出額	1,189,028	16.1%
(4)他団体への公共資産整備補助金等	134,648	1.8%
4 その他のコスト	-244,289	-3.3%
(1)支払利息	230,379	3.1%
(2)回収不能見込計上額	13,752	0.2%
(3)その他行政コスト	-488,420	-6.6%
経常収益 b	292,679	4.0%
1 使用料・手数料	81,315	1.1%
2 分担金・負担金・寄附金	211,364	2.9%
(差引)純経常行政コスト a-b	7,111,054	96.1%

(1) 人にかかるコスト

11 億 7,533 万 6 千円となり、行政コストの 15.9%を占めています

職員給与などの「人件費」、「退職手当引当金繰入等」、「賞与引当金繰入額」で構成されます。人に対して直接支払った人件費が 10 億 5,285 万 7 千円となり、人にかかるコストの大半を占めています。

(2) 物にかかるコスト

24 億 6,509 万 3 千円となり、行政コストの 33.3%を占めています。

消耗品費や光熱水費などの「物件費」、「維持補修費」、「減価償却費」で構成されます。

金額では物件費が 12 億 857 万 7 千円となり、物にかかるコストでは一番大きい割合を占めています。公共資産にかかる減価償却費 11 億 5,955 万 3 千円が計上されていますが、実際の現金支出を伴いませんので、歳入歳出決算書には記載されないコストとなっています。

(3) 移転支出的なコスト

40 億 759 万 3 千円となり、行政コストの半分以上を占めています。

「社会保障給付」、「補助金等」、「他会計等への支出額」、「他団体への公共資産整備補助金等」で構成されています。

給付サービスである「社会保障給付」が 13 億 6,579 万 5 千円となっており、全コストの中でも最も大きいコストとなっています。次に住民や団体等に対する補助金・一部事務組合等に対する負担金等を合わせた「補助金等」についても、13 億 1,812 万 2 千円と大きい金額のコストとなっています。

(4) その他のコスト

2 億 4,428 万 9 千円のマイナス計上となっています。

公債費のうち利息分である「支払利息」が 2 億 3,037 万 9 千円、貸借対照表に新たに回収不能見込計上額として計上した額と 21 年度に不納欠損額である「回収不能見込計上額」が 1,375 万 2 千円、貸借対照表に新たに長期未払金・未払金として貸借対照表に計上した金額は、債務負担行為の履行により 4 億 8,842 万円のマイナス計上となっています。

(5) 受益者負担額

これらの行政コストに対する負担金や使用料などの受益者負担は合わせて 2 億 9,267 万 9 千円ですので、行政コストのおよそ 4.0%を受益者負担で賄っているといえます。

3 行政コスト計算書を用いた分析

(1) 前年度との比較

おいらせ町普通会計 行政コスト計算書

(各年度4月1日～3月31日)

(単位:千円)

区 分	平成21年度	平成20年度	増 減 額
経常行政コスト a	7,403,733	8,238,261	834,528
1 人にかかるコスト	1,175,336	1,167,170	8,166
(1)人件費	1,052,857	1,017,159	35,698
(2)退職手当引当金繰入等	56,095	80,663	24,568
(3)賞与引当金繰入額	66,384	69,348	2,964
2 物にかかるコスト	2,465,093	2,229,295	235,798
(1)物件費	1,208,577	1,048,155	160,422
(2)維持補修費	96,963	48,841	48,122
(3)減価償却費	1,159,553	1,132,299	27,254
3 移転支的コスト	4,007,593	4,120,697	113,104
(1)社会保障給付	1,365,795	1,330,053	35,742
(2)補助金等	1,318,122	1,252,304	65,818
(3)他会計等への支出額	1,189,028	1,234,844	45,816
(4)他団体への公共資産整備補助金等	134,648	303,496	168,848
4 その他のコスト	244,289	721,099	965,388
(1)支払利息	230,379	249,319	18,940
(2)回収不能見込計上額	13,752	13,386	366
(3)その他行政コスト	488,420	458,394	946,814
経常収益 b	292,679	296,262	3,583
1 使用料・手数料	81,315	76,657	4,658
2 分担金・負担金・寄附金	211,364	219,605	8,241
(差引)純経常行政コスト a-b	7,111,054	7,941,999	830,945

行政コストを前年度と比較すると、地域活性化・経済対策臨時交付金等を活用し各種備品を整備したことにより物件費が2億3,579万8千円の増となり、大きく増加しています。

また、人にかかるコストも人件費の増により816万6千円増加しています。

移転支的コストは、私立保育園整備など他団体への公共資産整備補助金の減少により1億1,310万4千円減少しています。

その他のコストは、主に平成20年度の貸借対照表において未払金として計上していた債務負担行為のうち、防災行政無線放送施設整備事業等の履行により、減少幅が大きくなっています。

使用料等の経常収益については前年度並みですが、経常行政コスト全体額が8億3,452万8千円の減と大きく減少しているため、町税などの一般財源が負担する純行政コスト

についても 8 億 3,094 万 5 千円減少し、前年度と比較して行政コストに係る負担が軽減されています。

(2) 町民一人当たりの行政コスト計算書

おいらせ町普通会計 行政コスト計算書

(各年度4月1日～3月31日)

(単位:円)

区 分	平成21年度	平成20年度	増 減 額
経常行政コスト a	295,262	328,426	33,164
1 人にかかるコスト	46,872	46,531	341
(1)人件費	41,988	40,550	1,438
(2)退職手当引当金繰入等	2,237	3,216	979
(3)賞与引当金繰入額	2,647	2,765	118
2 物にかかるコスト	98,308	88,873	9,435
(1)物件費	48,198	41,786	6,412
(2)維持補修費	3,867	1,947	1,920
(3)減価償却費	46,243	45,140	1,103
3 移転支出的なコスト	159,824	164,275	4,451
(1)社会保障給付	54,468	53,024	1,444
(2)補助金等	52,567	49,924	2,643
(3)他会計等への支出額	47,419	49,228	1,809
(4)他団体への公共資産整備補助金等	5,370	12,099	6,729
4 その他のコスト	9,742	28,747	38,489
(1)支払利息	9,188	9,939	751
(2)回収不能見込計上額	548	534	14
(3)その他行政コスト	19,478	18,274	37,752
経常収益 b	11,672	11,811	139
1 使用料・手数料	3,243	3,056	187
2 分担金・負担金・寄附金	8,429	8,755	326
(差引)純経常行政コスト a-b	283,590	316,615	33,025

住民基本台帳人口(平成22年3月31日現在): 25,075人

住民基本台帳人口(平成21年3月31日現在): 25,084人

町民一人当たりの行政コスト計算書では、経常行政コストの総額では 295,262 円となり、それに対する受益者負担は 11,672 円となりますので、差引で 283,590 円の町税等一般財源の負担となります。昨年と比較すると一般財源の負担は 33,025 軽減されています。

1 - 3 純資産変動計算書

1 「純資産変動計算書」とは

貸借対照表の純資産の部が、1年の間にどのように変動したかを示す財務書類です。

2 純資産変動計算書の概要

平成21年度の純経常行政コスト71億1,105万4千円に対して、地方税、地方交付税など経常的な一般財源が62億6,062万9千円、国や県の補助金のうち公共資産形成の財源を除いた分が17億9,444万6千円ですので、差引で9億4,402万1千円の財源超過となり、純経常コストが一般財源と国や県の補助金等で全て賄われていることがわかります。

純資産は平成21年度中に24億4,289万2千円増加し、期末純資産残高は274億7,388万8千円となります。

おいらせ町普通会計 純資産変動計算書

(単位:千円)

区 分	平成21年度	平成20年度	増 減 額
期首純資産残高	25,030,996	24,569,088	461,908
純経常行政コスト	7,111,054	7,941,999	830,945
一般財源	6,260,629	6,329,028	68,399
地方税	2,291,681	2,345,466	53,785
地方交付税	3,409,751	3,355,752	53,999
その他行政コスト充当財源	559,197	627,810	68,613
補助金等受入	2,504,056	2,022,772	481,284
臨時損益	1,180	25,560	26,740
災害復旧事業費	1,180	1,197	17
公共資産除売却損益	0	26,757	26,757
投資損失	0	0	0
無償受贈資産受入	0	0	0
その他	790,441	26,547	763,894
期末純資産残高	27,473,888	25,030,996	2,442,892

3 純資産変動計算書を用いた分析

(1) 前年度との比較

純資産については、純行政コストが8億3,094万5千円と大きく減少したため、純資産の増への最も大きな要因となっています。

一般財源は地方交付税が増となっているものの、地方税やその他の一般財源が減少したことにより、6,839万9千円の減となっています。

補助金等の増は、公共資産形成の財源と補助金のほか、地域活性化・経済対策臨時交付金等、主として国の施策により4億8,128万4千円の増と大きく増加しています。

その他の変動が7億6,389万4千円の増となっていますが、貸借対照表の損失補償等引当金計上額が大きく減少したことに伴い、純資産(その他一般財源等)の額が大きく増加したためです。

(2) 町民一人当たりの純資産変動計算書

おいらせ町普通会計 純資産変動計算書

(単位:円)

区 分	平成21年度
期首純資産残高	998,245
純経常行政コスト	283,591
一般財源	249,676
地方税	91,393
地方交付税	135,982
その他行政コスト充当財源	22,301
補助金等受入	99,863
臨時損益	47
災害復旧事業費	47
公共資産除売却損益	0
投資損失	0
無償受贈資産受入	0
その他	31,523
期末純資産残高	1,095,669

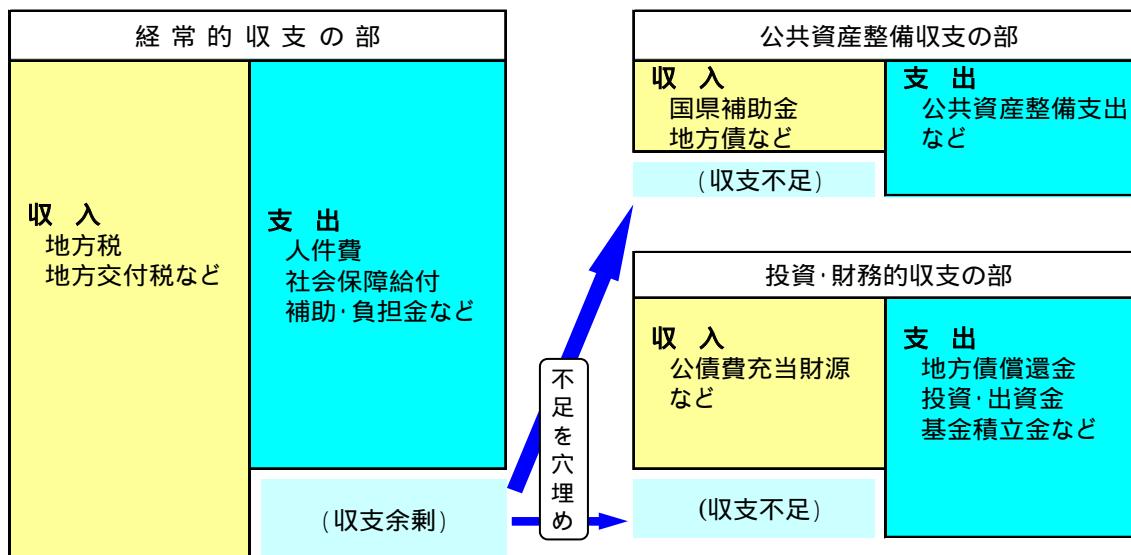
住民基本台帳人口(平成22年3月31日現在): 25,075人

町民一人当たりの純資産は、平成21年度中において97,424円増加し、期末純資産残高が109万5,669円となります。

1 - 4 資金収支計算書

1 「資金収支計算書」とは

1年間の資金の出入り（歳計現金）の情報を、性質の異なる3つの区分「経常的収支の部」、「公共資産整備収支の部」、「投資・財務的収支の部」に分類し表示する財務書類です。3つの区分を図に示すと次のようになります。



経常的収支の部で生じた黒字で、公共資産整備の部と投資・財務的収支の部の赤字を穴埋め・補てんするという関係になります。

2 資金収支計算書の概要

経常的収入の部		公共資産整備収支の部	
収入	8,772,114	収入	1,385,103
支出	6,231,742	支出	2,117,713
収支()	2,540,372	収支()	732,610

投資・財務的収支の部	
収入	71,534
支出	1,870,165
収支()	1,798,631

当年度歳計現金増減額	
(+ +)	
9,131	

期首 (H21.4.1) 現金残高	期末 (H22.3.31) 現金残高
253,582	262,713

おいらせ町の普通会計の資金収支計算書では、社会保障給付や人件費などの経常的な支出と、町税や地方交付税などの経常的な収入を計上する「経常的収支の部」で生じた剰余金 25 億 4,037 万 2 千円（の黒字）で、公共資産の整備に関する収支を計上する「公共資産整備収支の部」で生じた不足額 7 億 3,261 万円（の赤字）と地方債の償還や基金積立への収支を計上する「投資・財務的収支の部」で生じた不足額 17 億 9,863 万 1 千円（の赤字）を補てんした結果、充当後の残額分（913 万 1 千円）歳計現金が増加し、期末時点での歳計現金残高は 2 億 6,271 万 3 千円となりました。

3 資金収支計算書を用いた分析

(1) 前年度との比較

おいらせ町普通会計 資金収支計算書

(各年度4月1日～3月31日)

(単位:千円)

1 経常的収支の部	平成21年度	平成20年度	増減額
人件費	1,325,337	1,303,739	21,598
物件費	1,208,577	1,048,155	160,422
社会保障給付	1,365,795	1,330,053	35,742
補助金等	1,252,465	1,240,570	11,895
支払利息	230,379	249,319	18,940
他会計等への事務費等充当財源繰出支出	751,046	813,803	62,757
その他支出	98,143	50,038	48,105
支 出 合 計	6,231,742	6,035,677	196,065
地方税	2,278,598	2,289,469	10,871
地方交付税	3,409,751	3,355,752	53,999
国県補助金等	1,787,771	1,560,733	227,038
使用料・手数料	29,595	31,642	2,047
分担金・負担金・寄附金	206,850	209,820	2,970
諸収入	49,714	48,348	1,366
地方債発行額	487,300	361,700	125,600
基金取崩額	48,027	142,463	94,436
その他収入	474,508	414,955	59,553
収 入 合 計	8,772,114	8,414,882	357,232
経 常 的 収 支 額	2,540,372	2,379,205	161,167

経常的収支の部の支出には、人件費や物件費など、経常的な行政サービスを提供するため必要な費用が計上されます。社会保障給付（13 億 6,579 万 5 千円）人件費（13 億 2,533 万 7 千円）補助金等（12 億 5,246 万 5 千円）が主なものとなっています。昨年と比較すると物件費の支出額が大幅に増加し、支出合計でも 1 億 9,606 万 5 千円増加し 62 億 3,174 万 2 千円となっています。

一方、収入には町税や地方税などの経常的な収入のほか、用途が特定されない一般財源等がここに計上されます。地方交付税（34 億 975 万 1 千円）地方税（22 億 7,859 万 8 千円）国県補助金等（17 億 6,073 万円）が主なものとなっているほか、地方債発行額には臨時財政対策債（赤字地方債）を計上しています。昨年と比較すると国県補助金等や

地方債発行額の増加が大きく、収入合計でも3億5,723万2千円増加し87億7,211万4千円となっています。

なお、経常的収支で生じた剰余金(25億4,037万2千円)については、公共資産整備収支の部、投資・財務的収支の部の不足分に一般財源として充当されます。

(単位:千円)

2 公共資産整備収支の部	平成21年度	平成20年度	増減額
公共資産整備支出	1,861,770	1,065,387	796,383
公共資産整備補助金等支出	134,648	303,496	168,848
他会計等への建設費充当財源繰出支出	121,295	47,796	73,499
支 出 合 計	2,117,713	1,416,679	701,034
国県補助金等	707,858	462,039	245,819
地方債発行額	638,000	417,600	220,400
基金取崩額	6,635	74,060	67,425
その他収入	32,610	47,365	14,755
収 入 合 計	1,385,103	1,001,064	384,039
公 共 資 産 整 備 収 支 額	732,610	415,615	316,995
3 投資・財務的収支の部	平成21年度	平成20年度	増減額
投資及び出資金	1,850	24,670	22,820
貸付金	2,000	5,000	3,000
基金積立額	176,155	14,956	161,199
定額運用基金への繰出支出	1,727	5,010	3,283
他会計等への公債費充当財源繰出支出	500,693	483,529	17,164
地方債償還額	1,187,740	1,394,990	207,250
長期未払金支払支出	0	0	0
支 出 合 計	1,870,165	1,928,155	57,990
国県補助金等	8,427	0	8,427
貸付金回収額	0	0	0
基金取崩額	15	0	15
地方債発行額	0	0	0
公共資産等売却収入	0	8,697	8,697
その他収入	63,092	87,287	24,195
収 入 合 計	71,534	95,984	24,450
投 資 ・ 財 務 的 収 支 額	1,798,631	1,832,171	33,540
翌年度繰上充用金増減額	0	0	0
当年度歳計現金増減額	9,131	131,419	122,288
期首歳計現金残高	253,582	122,163	131,419
期末歳計現金残高	262,713	253,582	9,131

公共資産整備収支の部においては、町自身の公共資産を整備するための支出が7億9,638万円と大幅に増加し、支出総額では21億1,771万3千円となりました。それに伴い、財源となる国県補助金や地方債発行額も大きく増加し、収入総額でも昨年と比較して3億8,403万9千円増の13億8,510万3千円となりました。

投資・財務的収支の部においては、新たに目的(雇用創出、学校施設耐震化)基金を造成したことにより、基金積立額が1億6,119万9千円増加しましたが、地方債償還額が2億725万円の減と大きく減少し支出全体でも5,799万円減少しています。

これらの収支を合計すると収支が913万1千円の黒字ですので、期末時点での現金残高も同額分増加し2億6,271万3千円となりました。

(2) 町民一人当たりの資金収支計算書

おいらせ町普通会計 資金収支計算書

(平成21年4月1日～平成22年3月31日)

(単位:円)

1 経常的収支の部	平成21年度	3 投資・財務的収支の部	平成21年度
人件費	52,855	投資及び出資金	74
物件費	48,198	貸付金	80
社会保障給付	54,468	基金積立額	7,025
補助金等	49,949	定額運用基金への繰出支出	69
支払利息	9,188	他会計等への公債費充当財源繰出支出	19,968
他会計等への事務費等充当財源繰出支出	29,952	地方債償還額	47,367
その他支出	3,914	長期未払金支払支出	0
支 出 合 計	248,524	支 出 合 計	74,583
地方税	90,871	国県補助金等	336
地方交付税	135,982	貸付金回収額	0
国県補助金等	71,297	基金取崩額	1
使用料・手数料	1,180	地方債発行額	0
分担金・負担金・寄附金	8,249	公共資産等売却収入	0
諸収入	1,983	その他収入	2,516
地方債発行額	19,434	収 入 合 計	2,853
基金取崩額	1,915	投 資 ・ 財 務 的 収 支 額	71,730
その他収入	18,924		
収 入 合 計	349,835		
経 常 的 収 支 額	101,311		
2 公共資産整備収支の部	平成21年度	翌年度繰上充用金増減額	0
公共資産整備支出	74,248	当年度歳計現金増減額	365
公共資産整備補助金等支出	5,370	期首歳計現金残高	10,113
他会計等への建設費充当財源繰出支出	4,837	期末歳計現金残高	10,478
支 出 合 計	84,455	住民基本台帳人口(平成22年3月31日現在):	25,075人
国県補助金等	28,230		
地方債発行額	25,444		
基金取崩額	265		
その他収入	1,300		
収 入 合 計	55,239		
公 共 資 産 整 備 収 支 額	29,216		

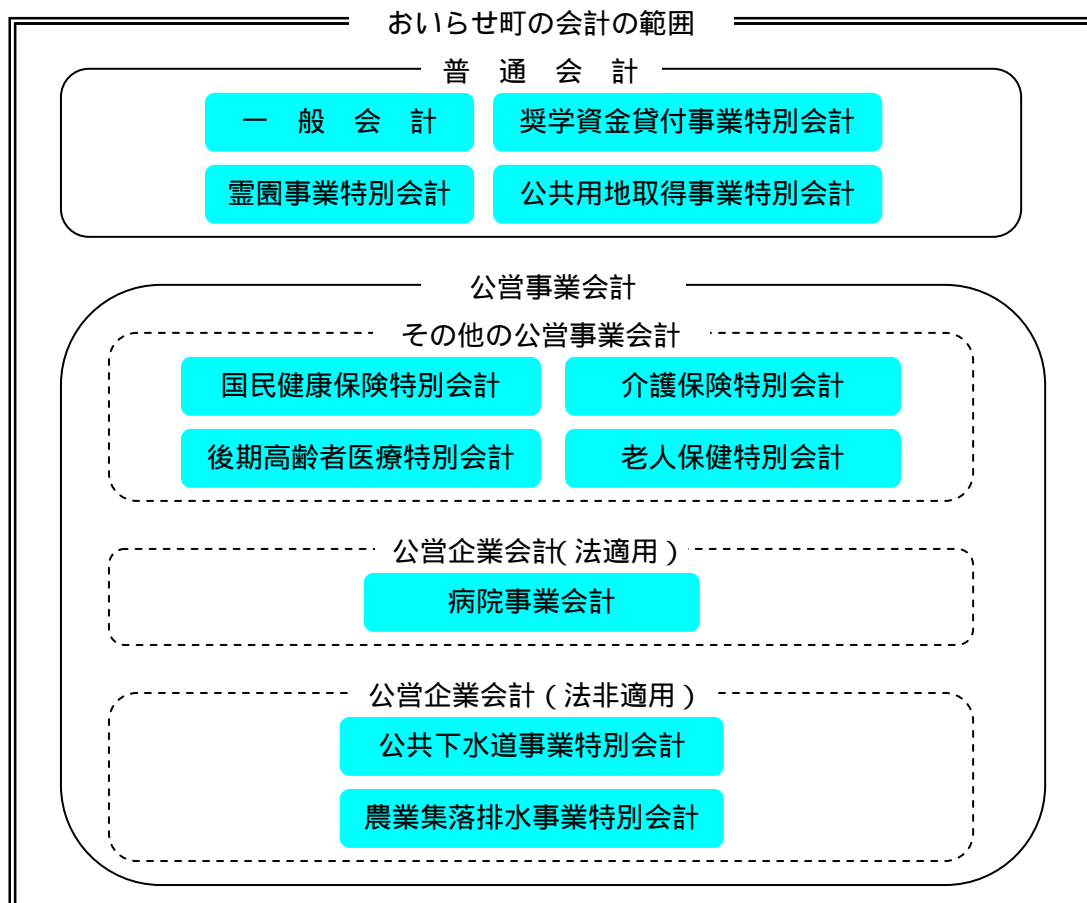
町民一人当たりの資金収支計算書では、経常的支出 248,524 円に対し経常的収入が 349,835 ですので、経常的収支で生じた剰余金 101,311 円を公共資産整備に 29,216 円充てて、地方債の償還等に 71,730 円充てた残りが 365 円となったので、現金残高がその分増加して 10,478 円となります。

2 町全体の財務書類

1 作成基準

(1) 対象範囲

おいらせ町の全体の財務書類では、町が管理する全ての会計を対象としています。



(2) 作成方法

地方公営企業法を適用している病院事業については、決算書を活用し作成しています。地方公営企業法が適用されていない公営企業会計については「地方公営企業決算の状況」(公営企業決算統計) その他の公営事業会計については「地方財政状況調」(決算統計)を活用して作成しています。

また、町の会計間相互で資金の動きがある場合は、合算すると重複し実際より規模が大きくなってしまうため、それぞれ相殺消去をしています。

また、普通会計から病院事業への出資についても同様に相殺消去を行っています。

2 町全体の貸借対照表

おいらせ町全体の貸借対照表

(平成22年3月31日現在)

(単位:千円)

科 目	おいらせ町								単純合計	相殺消去等	純計
	普通会計	その他の公営事業会計				公営企業会計					
		国民健康 保険事業	介護保険 事業	老人保健 事業	後期高齢者 医療事業	公共下水道 事業	農業集落 排水事業	病院事業			
[資産の部]											
1 公共資産											
(1) 有形固定資産											
生活インフラ・国土保全	17,640,876					11,545,271	2,255,612		31,441,759		31,441,759
教育	11,788,870								11,788,870		11,788,870
福祉	923,780								923,780		923,780
環境衛生	362,321							1,053,967	1,416,288		1,416,288
産業振興	2,405,475								2,405,475		2,405,475
消防	1,093,690								1,093,690		1,093,690
総務	2,349,240								2,349,240		2,349,240
収益事業									0		0
その他									0		0
有形固定資産合計	36,564,252	0	0	0	0	11,545,271	2,255,612	1,053,967	51,419,102	0	51,419,102
(2) 無形固定資産	35,503								35,503		35,503
(3) 売却可能資産									0		0
公共資産合計	36,599,755	0	0	0	0	11,545,271	2,255,612	1,053,967	51,454,605	0	51,454,605
2 投資等											
(1) 投資及び出資金	2,640,023								2,640,023	1,380,215	1,259,808
(2) 貸付金	0								0		0
(3) 基金等	1,924,625		4,487						1,929,112		1,929,112
(4) 長期延滞債権	198,790	234,071	4,625		133	10,922	1,018	7,825	457,384		457,384
(5) その他	0								0		0
(6) 回収不能見込額	83,831	92,112	2,895		83	42	426		179,389		179,389
投資等合計	4,679,607	141,959	6,217	0	50	10,880	592	7,825	4,847,130	1,380,215	3,466,915
3 流動資産											
(1) 資金	1,706,173	61,660	62,200	1,100	914	8,547	4,494	538,817	2,383,905		2,383,905
(2) 未収金	104,766	111,218	5,129		529	2,367	357	170,651	395,017		395,017
(3) 販売用不動産	0								0		0
(4) その他	0							3,680	3,680		3,680
(5) 回収不能見込額	426	285	87		6				804		804
流動資産合計	1,810,513	172,593	67,242	1,100	1,437	10,914	4,851	713,148	2,781,798	0	2,781,798
4 繰延勘定											
資産合計	43,089,875	314,552	73,459	1,100	1,487	11,567,065	2,261,055	1,774,940	59,083,533	1,380,215	57,703,318

おいらせ町全体の貸借対照表

(平成22年3月31日現在)

(単位:千円)

科 目	おいらせ町								単純合計	相殺消去等	純計
	普通会計	その他の公営事業会計				公営企業会計					
		国民健康 保険事業	介護保険 事業	老人保健 事業	後期高齢者 医療事業	公共下水道 事業	農業集落 排水事業	病院事業			
[負債の部]											
1 固定負債											
(1) 地方公共団体											
普通会計地方債	11,955,544								11,955,544		11,955,544
公営事業地方債			12,157			8,746,179	890,831	87,510	9,736,677		9,736,677
地方公共団体計	11,955,544	0	12,157	0	0	8,746,179	890,831	87,510	21,692,221	0	21,692,221
(2) 関係団体											
一部事務組合・広域連合地方債									0		0
地方三公社長期借入金									0		0
第三セクター等長期借入金									0		0
関係団体計	0	0	0	0	0	0	0	0	0	0	0
(3) 長期未払金	13,103								13,103		13,103
(4) 引当金	2,418,532	0	0	0	0	0	0	291,445	2,709,977		2,709,977
(うち退職手当等引当金)	1,473,794							291,445	1,765,239		1,765,239
(その他の引当金)	944,738								944,738		944,738
(5) その他	0	0	0	0	0	0	0	0	0		0
(うち他会計借入金)									0		0
固定負債合計	14,387,179	0	12,157	0	0	8,746,179	890,831	378,955	24,415,301	0	24,415,301
2 流動負債											
(1) 翌年度償還予定額											
地方公共団体	1,155,836		12,158			462,842	56,293	94,834	1,781,963		1,781,963
関係団体									0		0
翌年度償還予定額合計	1,155,836	0	12,158	0	0	462,842	56,293	94,834	1,781,963	0	1,781,963
(2) 短期借入金(翌年度繰上充用金を含む)									0		0
(3) 未払金	6,588							80,037	86,625		86,625
(4) 翌年度支払予定退職手当									0		0
(5) 賞与引当金	66,384	2,167	3,585			1,050	421	24,151	97,758		97,758
(6) その他								2,109	2,109		2,109
(うち他会計借入金翌年度償還予定額)									0		0
流動負債合計	1,228,808	2,167	15,743	0	0	463,892	56,714	201,131	1,968,455	0	1,968,455
負債合計	15,615,987	2,167	27,900	0	0	9,210,071	947,545	580,086	26,383,756	0	26,383,756
[純資産の部]											
負債及び純資産合計	43,089,875	314,552	73,459	1,100	1,487	11,567,065	2,261,055	1,774,940	59,083,533	1,380,215	57,703,318

3 町全体の行政コスト計算書

おいらせ町全体の行政コスト計算書

(平成21年4月1日～平成22年3月31日)

(単位:千円)

科 目	おいらせ町								単純合計	相殺消去等	純計
	普通会計	その他の公営事業会計				公営企業会計					
		国民健康 保険事業	介護保険 事業	老人保健 事業	後期高齢者 医療事業	公共下水道 事業	農業集落 排水事業	病院事業			
経常行政コスト											
人件費	1,052,857	33,831	40,415		8,518	18,939	4,321	502,805	1,661,686		1,661,686
退職手当等引当金繰入等	56,095	5,922	6,380		1,416	3,301	817	21,367	95,298		95,298
賞与引当金繰入等	66,384	2,167	3,585			1,050	421	24,151	97,758		97,758
物件費	1,208,577	54,896	38,961		939	26,190	19,577	296,062	1,645,202		1,645,202
維持補修費	96,963					1,248	884	2,567	101,662		101,662
減価償却費	1,159,553					308,659	61,072	38,427	1,567,711		1,567,711
社会保障給付	1,365,795	1,629,716	1,579,213	5,180					4,579,904		4,579,904
補助金等	1,318,122	850,210			122,932	119,558			2,410,822		2,410,822
他会計等への支出額	1,189,028	360	4,857	945	378				1,195,568	1,053,029	142,539
他団体への公共資産整備補助金等	134,648					18,179			152,827		152,827
支払利息	230,379					204,056	20,001	11,856	466,292		466,292
回収不能見込計上額	13,752	26,249	3,572		89	2	91		43,755		43,755
その他行政コスト	488,420	17,837	20,548	4,088	973			27,093	417,881		417,881
経常コスト合計	7,403,733	2,621,188	1,697,531	10,213	135,245	701,182	107,184	924,328	13,600,604	1,053,029	12,547,575
経常収益											
使用料・手数料	81,315								81,315		81,315
分担金・負担金・寄附金	211,364	702,444	483,564	2,527		20,397			1,420,296		1,420,296
保険料		746,826	312,360		82,628				1,141,814		1,141,814
事業収益						129,066	28,080	853,895	1,011,041		1,011,041
その他特定行政サービス収入		9,021	5,795	92	1,170	16,558	132	4,170	36,938		36,938
他会計補助金等		216,777	265,883	3,668	51,625	400,397	49,249	58,890	1,046,489	1,046,489	0
経常収益合計	292,679	1,675,068	1,067,602	6,287	135,423	566,418	77,461	916,955	4,737,893	1,046,489	3,691,404
純経常行政コスト	7,111,054	946,120	629,929	3,926	178	134,764	29,723	7,373	8,862,711	6,540	8,856,171

4 町全体の純資産変動計算書

おいらせ町全体の純資産変動計算書

(平成21年4月1日～平成22年3月31日)

(単位:千円)

科 目	おいらせ町								単純合計	相殺消去等	純計
	普通会計	その他の公営事業会計				公営企業会計					
		国民健康 保険事業	介護保険 事業	老人保健 事業	後期高齢者 医療事業	公共下水道 事業	農業集落 排水事業	病院事業			
期首純資産残高	25,042,288	261,116	44,677	5,026	1,309	2,451,758	1,342,783	1,085,500	30,234,457	1,325,834	28,908,623
純経常行政コスト	7,111,054	946,120	629,929	3,926	178	134,764	29,273	7,373	8,862,261		8,862,261
一般財源									0		0
地方税	2,291,681								2,291,681		2,291,681
地方交付税	3,409,751								3,409,751		3,409,751
その他行政コスト充当財源	559,197								559,197		559,197
補助金等受入	2,504,056	997,389	630,811			40,000		1,279	4,173,535		4,173,535
臨時損益	1,180								1,180		1,180
出資の受入・新規設立								54,381	54,381	54,381	0
資産評価替えによる変動額	12								12		12
無償受贈資産受入									0		0
その他	779,137							61,067	840,204		840,204
期末純資産残高	27,473,888	312,385	45,559	1,100	1,487	2,356,994	1,313,510	1,194,854	32,699,777	1,380,215	31,319,562

5 町全体の資金収支計算書

おいらせ町全体の資金収支計算書

(平成21年4月1日～平成22年3月31日)

(単位:千円)

科 目	おいらせ町								単純合計	相殺消去等	純計
	普通会計	その他の公営事業会計				公営企業会計					
		国民健康 保険事業	介護保険 事業	老人保健 事業	後期高齢者 医療事業	公共下水道 事業	農業集落 排水事業	病院事業			
1 経常的収支の部											
支出											
人件費	1,325,337	43,038	46,795		9,934	20,324	4,630	525,806	1,975,864		1,975,864
物件費	1,208,577	54,896	38,961		939	29,491	20,394	298,726	1,651,984		1,651,984
社会保障給付	1,365,795	1,629,716	1,579,213						4,574,724		4,574,724
補助金等	1,252,465	850,210		5,180	122,932	119,558		0	2,350,345		2,350,345
支払利息	230,379					204,056	20,001	11,856	466,292		466,292
他会計への事務費等充当財源繰出支出	751,046	360	4,857	945	378				757,586	624,850	132,736
その他支出	98,143	77,837	18,472	4,088	973	702	854	28,690	229,759		229,759
支出合計	6,231,742	2,656,057	1,688,298	10,213	135,156	374,131	45,879	865,078	12,006,554	624,850	11,381,704
収入											
地方税	2,278,598								2,278,598		2,278,598
地方交付税	3,409,751								3,409,751		3,409,751
国県補助金等	1,787,771	997,389	630,811					610	3,416,581	360	3,416,221
使用料・手数料	29,595								29,595		29,595
分担金・負担金・寄附金	206,850	702,444	483,564	2,527		16,510			1,411,895		1,411,895
保険料		702,558	308,963		82,620				1,094,141		1,094,141
事業収入						128,910	27,766	813,673	970,349		970,349
諸収入	49,714	9,021	5,717	92	1,089			4,170	69,803		69,803
地方債発行額	487,300					118,700	7,000	0	613,000		613,000
長期借入金借入額								0	0		0
短期借入金借入額								0	0		0
基金取崩額	48,027		7,713					0	55,740		55,740
他会計補助金等		216,777	265,883	3,668	51,625	189,041	29,369	58,890	815,253	815,253	0
その他収入	474,508					16,558	132		491,198	6,180	485,018
収入合計	8,772,114	2,628,189	1,702,651	6,287	135,334	469,719	64,267	877,343	14,655,904	821,793	13,834,111
経常的収支額	2,540,372	27,868	14,353	3,926	178	95,588	18,388	12,265	2,649,350	196,943	2,452,407

おいらせ町全体の資金収支計算書

(平成21年4月1日～平成22年3月31日)

(単位:千円)

科 目	おいらせ町								単純合計	相殺消去等	純計
	普通会計	その他の公営事業会計				公営企業会計					
		国民健康 保険事業	介護保険 事業	老人保健 事業	後期高齢者 医療事業	公共下水道 事業	農業集落 排水事業	病院事業			
2 公共資産整備収支の部											
支出											
公共資産整備支出	1,861,770					145,374		267,867	2,275,011		2,275,011
公共資産整備補助金等支出	134,648					18,179			152,827		152,827
他会計への建設費充当財源繰出支出	121,295								121,295	79	121,216
地方独立行政法人公共資産整備支出									0		0
一部事務組合・広域連合公共資産整備支出									0		0
地方三公社公共資産整備支出									0		0
第三セクター等公共資産整備支出									0		0
支出合計	2,117,713	0	0	0	0	163,553	0	267,867	2,549,133	79	2,549,054
収入											
国県補助金等	707,858					40,000		669	748,527		748,527
地方債発行額	638,000					119,300		25,100	782,400		782,400
長期借入金借入額									0		0
基金取崩額	6,635								6,635		6,635
他会計補助金等						79			79	79	0
その他収入	32,610					4,174			36,784		36,784
収入合計	1,385,103	0	0	0	0	163,553	0	25,769	1,574,425	79	1,574,346
公共資産整備収支額	732,610	0	0	0	0	0	0	242,098	974,708	0	974,708

おいらせ町全体の資金収支計算書

(平成21年4月1日～平成22年3月31日)

(単位:千円)

科 目	おいらせ町								単純合計	相殺消去等	純計
	普通会計	その他の公営事業会計				公営企業会計					
		国民健康 保険事業	介護保険 事業	老人保健 事業	後期高齢者 医療事業	公共下水道 事業	農業集落 排水事業	病院事業			
3 投資・財務的収支の部											
支出											
投資及び出資金	1,850								1,850		1,850
貸付金	2,000								2,000		2,000
基金積立額	176,155		38			172	132		176,497		176,497
定額運用基金への繰出支出	1,727								1,727		1,727
他会計への公債費充当財源繰出支出	500,693								500,693	482,481	18,212
地方債償還額	1,187,740		12,157			656,929	55,636	86,167	1,998,629		1,998,629
長期借入金返済額									0		0
短期借入金減少額									0		0
収益事業純支出									0		0
その他支出									0		0
支出合計	1,870,165	0	12,195	0	0	657,101	55,768	86,167	2,681,396	482,481	2,198,915
収入											
国県補助金等	8,427								8,427		8,427
貸付金回収額									0		0
基金取崩額	15								15		15
地方債発行額						351,000	19,600	0	370,600		370,600
長期借入金借入額									0		0
公共資産等売却収入									0		0
収益事業収入									0		0
他会計補助金等								54,381	54,381	54,381	0
その他収入	63,092					211,277	19,880		294,249	231,157	63,092
収入合計	71,534	0	0	0	0	562,277	39,480	54,381	727,672	285,538	442,134
投資・財務的収支額	1,798,631	0	12,195	0	0	94,824	16,288	31,786	1,953,724	196,943	1,756,781
当年度短期借入金(翌年度繰上充用金)増減額									0		0
当年度資金増減額	9,131	27,868	2,158	3,926	178	764	2,100	261,619	279,082	0	279,082
期首資金残高	253,582	89,528	60,042	5,026	736	7,783	2,394	800,436	1,219,527	0	1,219,527
期末資金残高	262,713	61,660	62,200	1,100	914	8,547	4,494	538,817	940,445	0	940,445