

財 政 説 明 書

平成 23 年 12 月 1 日

青森県おいらせ町

1 平成 23 年度上半期（平成 23 年 4 月 1 日～平成 23 年 9 月 30 日）の財政状況

(1) 収入及び支出の概況（一般会計）

歳入

科 目	予算現額 A (千円)	収入済額 B (千円)	収入率 B/A (%)
町 税	2,152,850	1,578,648	73.3
地 方 譲 与 税	139,001	40,245	29.0
利 子 割 交 付 金	6,200	2,123	34.2
配 当 割 交 付 金	1,100	549	49.9
株式等譲渡所得割交付金	300	0	0.0
地方消費税交付金	195,000	118,620	60.8
自動車取得税交付金	34,000	9,556	28.1
国有提供施設等所在市町村助成交付金	1,700	0	0.0
地方特例交付金	35,402	35,402	100.0
地方交付税	3,635,059	3,162,624	87.0
交通安全対策特別交付金	3,770	1,798	47.7
分担金及び負担金	210,390	93,100	44.3
使用料・手数料	81,408	40,921	50.3
国庫支出金	1,489,425	451,213	30.3
県支出金	1,198,212	159,894	13.3
財産収入	14,465	8,842	61.1
寄附金	15,641	15,919	101.8
繰入金	66,064	4,020	6.1
繰越金	277,295	277,295	100.0
諸収入	82,433	20,582	25.0
町債	1,018,200	0	0.0
合 計	10,657,915	6,021,351	56.5

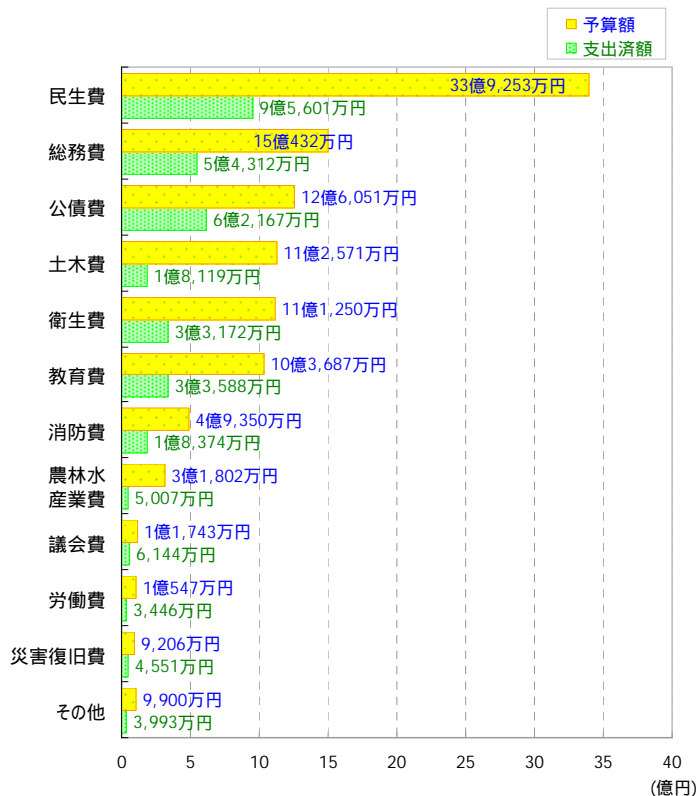
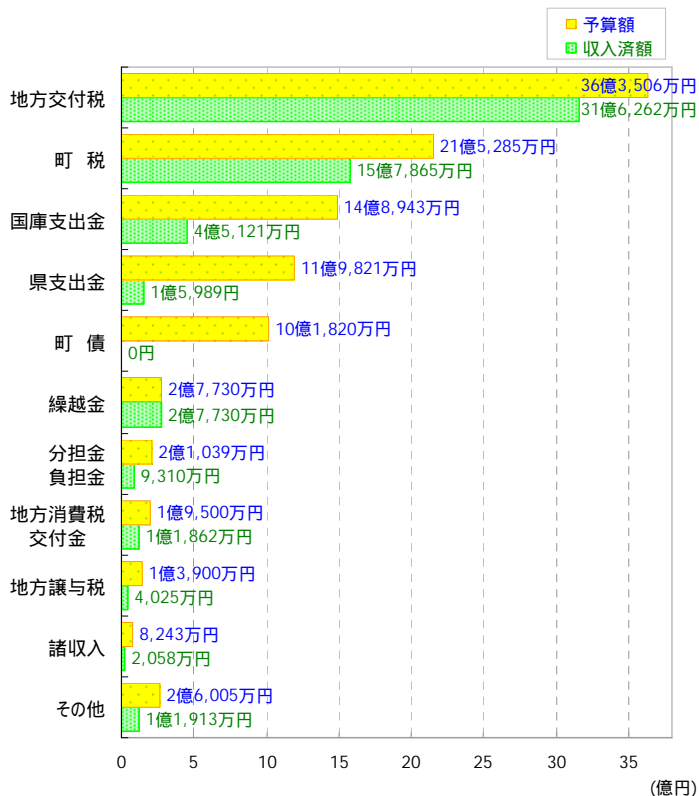
注 予算現額欄には、前年度からの繰越明許費繰越額273,623千円を含みます。

歳出

科 目	予算現額 A (千円)	支出済額 B (千円)	執行率 B/A (%)
議 会 費	117,427	61,437	52.3
総 務 費	1,504,319	543,116	36.1
民 生 費	3,392,526	956,005	28.2
衛 生 費	1,112,503	331,716	29.8
労 働 費	105,467	34,458	32.7
農 林 水 産 業 費	318,018	50,073	15.7
商 工 費	83,252	39,928	48.0
土 木 費	1,125,708	181,190	16.1
消 防 費	493,503	183,740	37.2
教 育 費	1,036,873	335,879	32.4
災 害 復 旧 費	92,057	45,513	49.4
公 債 費	1,260,510	621,673	49.3
予 備 費	15,752	0	0.0
合 計	10,657,915	3,384,728	31.8

注1 予算現額欄には、前年度からの繰越明許費繰越額273,623千円を含みます。

注2 予算現額は、予算額に予備費4,248千円をそれぞれの科目に充用した後の金額です。



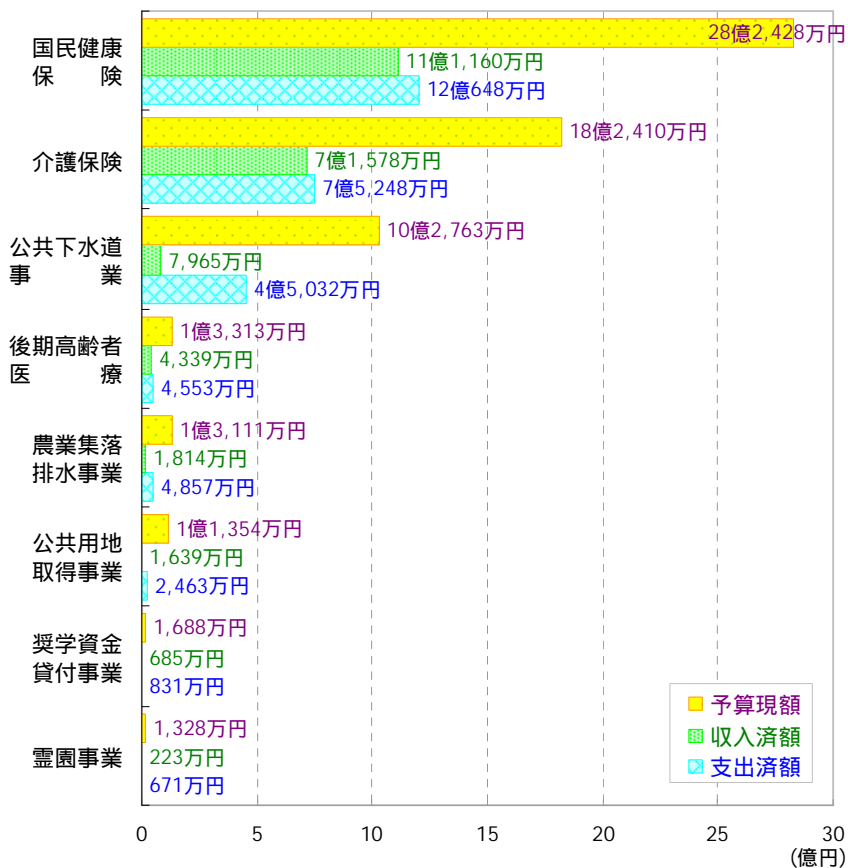
(2) 住民の負担の状況

(平成23年9月30日現在)

住民登録人口	25,125 人	
世帯数	9,470 世帯	
行政費用	一人あたり	134,716 円
	一世帯あたり	357,416 円
町税負担	一人あたり	62,832 円
	一世帯あたり	166,700 円

(3) 特別会計の経理の概況

会計	予算現額 A (千円)	収入済額 B (千円)	収入率 B/A (%)	支出済額 C (千円)	執行率 C/A (%)
国民健康保険	2,824,283	1,111,601	39.4	1,206,481	42.7
奨学資金貸付事業	16,875	6,850	40.6	8,311	49.3
公共下水道事業	1,027,626	79,648	7.8	450,320	43.8
農業集落排水事業	131,114	18,142	13.8	48,566	37.0
介護保険	1,824,097	715,777	39.2	752,483	41.3
霊園事業	13,275	2,230	16.8	6,713	50.6
公共用地取得事業	113,539	1,639	1.4	24,625	21.7
後期高齢者医療	133,132	43,392	32.6	45,526	34.2
合計	6,083,941	1,979,279	32.5	2,543,025	41.8



(4) 財産の現在高

項目	平成22年度末 現在高	平成23年度増減	平成23年9月末 現在高	主な増減内容
土地	1,665,441 m ²	m ²	1,665,441 m ²	
建物	108,198 m ²	m ²	108,198 m ²	
有価証券	73,534 千円	千円	73,534 千円	
出資による権利	1,180,837 千円	100 千円	1,180,937 千円	青森県信用保証協会へ出捐
債権	78,885 千円	2,906 千円	81,791 千円	奨学基金貸付金・返済金
基金	3,658,960 千円	209,462 千円	3,868,422 千円	決算剰余金・基金利子等積立
車輛	75 台	2 台	77 台	軽自動車2台購入

(5) 公債の現在高

(単位:千円)

会計別	平成22年度 末現在高	借入額	償還額	平成23年 9月末現在高	備考	
一般会計債	12,643,715	0	518,301	12,125,414		
特別会計債	公共下水道事業	9,123,779	0	244,524	8,879,255	
	農業集落排水事業	913,130	0	30,166	882,964	
	介護保険	12,158	0	0	12,158	
	霊園事業	17,890	0	5,710	12,180	
	公共用地取得事業	175,759	0	19,166	156,593	
合計	22,886,431	0	817,867	22,068,564		

(6) 一時借入金の現在高

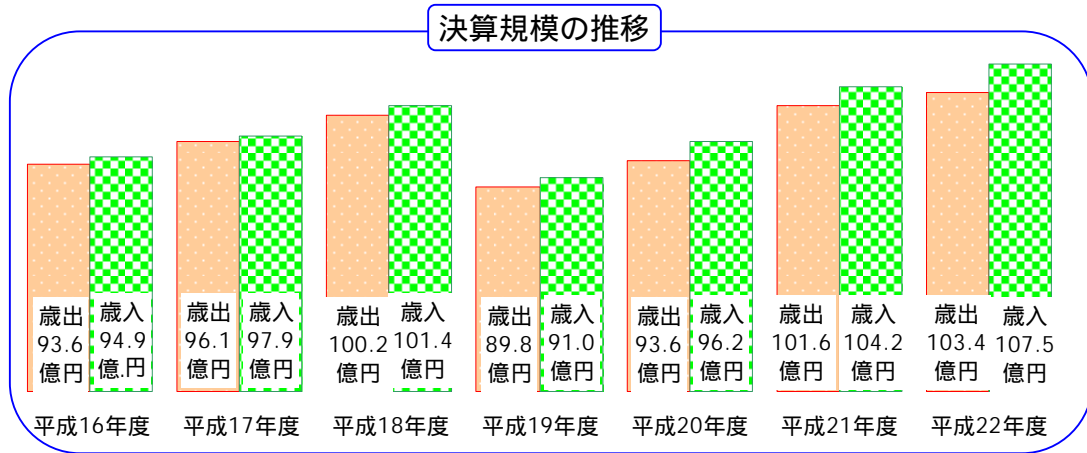
(単位:千円)

会計別	一時借入金 限度額(H23)	借入額	償還額	平成23年 9月末現在高
一般会計	1,000,000	0	0	0
国民健康保険 特別会計	400,000	0	0	0
公共下水道事業 特別会計	200,000	0	0	0
合計	1,600,000	0	0	0

2 平成 22 年度決算の状況

(1) 一般会計決算の概要

平成 22 年度の一般会計決算額は、歳入 107 億 4,829 万 9 千円、歳出 103 億 4,100 万 4 千円となり、差引 4 億 729 万 5 千円のうち 1 億 3,000 万円を基金に積み立て、2 億 7,729 万 5 千円を翌年に繰り越した。



(2) 一般会計 決算額の内訳

歳入

(単位:千円、%)

科 目	平成22年度	平成21年度	比 較	
			増減額	増減率
町 税	2,267,585	2,278,598	11,013	0.5
地 方 譲 与 税	145,200	149,793	4,593	3.1
利 子 割 交 付 金	6,542	7,899	1,357	17.2
配 当 割 交 付 金	1,737	1,315	422	32.1
株 式 等 譲 渡 所 得 割 交 付 金	478	576	98	17.0
地 方 消 費 税 交 付 金	217,853	218,228	375	0.2
自 動 車 取 得 税 交 付 金	36,368	38,934	2,566	6.6
国 有 提 供 施 設 等 所 在 市 町 村 助 成 交 付 金	1,785	656	1,129	172.1
地 方 特 例 交 付 金	49,811	35,118	14,693	41.8
地 方 交 付 税	3,681,024	3,409,751	271,273	8.0
交 通 安 全 対 策 特 別 交 付 金	3,819	3,770	49	1.3
分 担 金 及 び 負 担 金	214,149	206,721	7,428	3.6
使 用 料 ・ 手 数 料	82,686	80,898	1,788	2.2
国 庫 支 出 金	1,847,033	1,804,707	42,326	2.3
県 支 出 金	941,719	699,328	242,391	34.7
財 産 収 入	14,981	22,274	7,293	32.7
寄 附 金	16,654	2,946	13,708	465.3
繰 入 金	21,281	60,856	39,575	65.0
繰 越 金	182,242	197,693	15,451	7.8
諸 収 入	60,352	76,988	16,636	21.6
町 債	955,000	1,125,300	170,300	15.1
合 計	10,748,299	10,422,349	325,950	3.1

歳出（目的別）

（単位：千円、％）

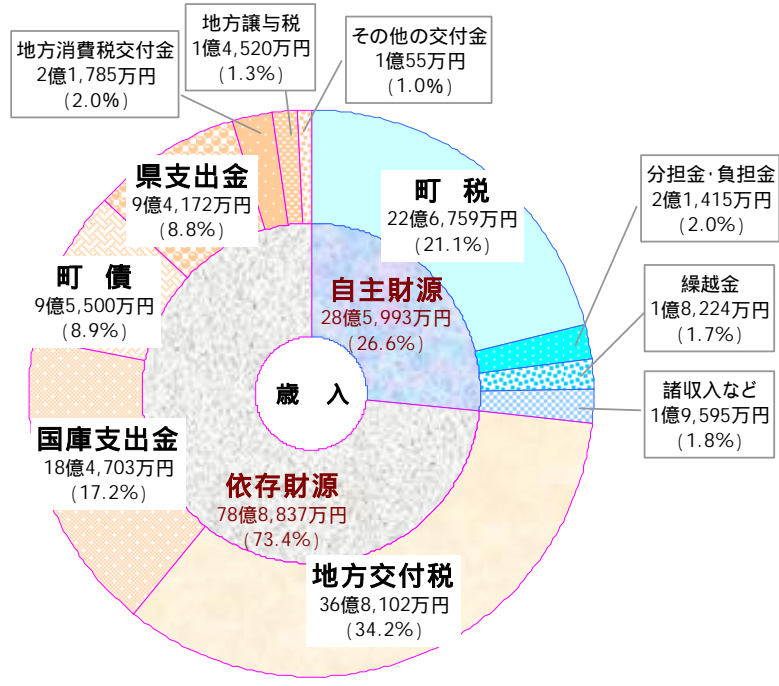
科 目	平成22年度	平成21年度	比 較	
			増減額	増減率
議 会 費	87,138	92,931	5,793	6.2
総 務 費	1,537,091	1,559,643	22,552	1.4
民 生 費	2,956,880	2,496,482	460,398	18.4
衛 生 費	586,902	669,372	82,470	12.3
労 働 費	47,627	123,029	75,402	61.3
農 林 水 産 業 費	237,803	249,762	11,959	4.8
商 工 費	75,287	116,652	41,365	35.5
土 木 費	1,165,741	1,309,629	143,888	11.0
消 防 費	405,109	870,672	465,563	53.5
教 育 費	1,851,583	1,309,346	542,237	41.4
災 害 復 旧 費	256	1,200	944	78.7
公 債 費	1,389,587	1,361,389	28,198	2.1
合 計	10,341,004	10,160,107	180,897	1.8

歳出（性質別）

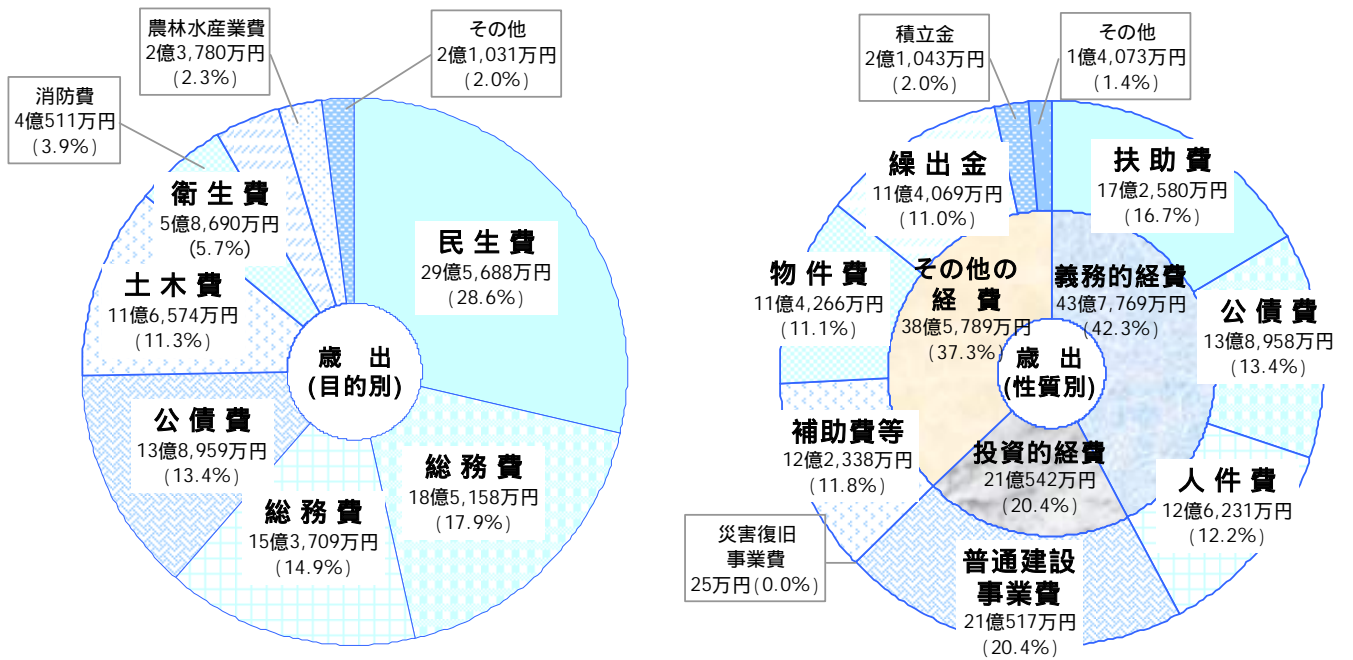
（単位：千円、％）

区 分	平成22年度	平成21年度	比 較	
			増減額	増減率
義 務 的 経 費	4,377,693	4,052,485	325,208	8.0
人 件 費	1,262,315	1,325,310	62,995	4.8
扶 助 費	1,725,799	1,365,795	360,004	26.4
公 債 費	1,389,579	1,361,380	28,199	2.1
投 資 的 経 費	2,105,423	1,996,758	108,665	5.4
普通建設事業費	2,105,173	1,995,578	109,595	5.5
災害復旧事業費	250	1,180	930	78.8
そ の 他 の 経 費	3,857,888	4,110,864	252,976	6.2
物 件 費	1,142,659	1,207,772	65,113	5.4
維 持 補 修 費	79,939	96,963	17,024	17.6
補 助 費 等	1,223,383	1,510,139	286,756	19.0
積 立 金	210,430	121,226	89,204	73.6
投資及び出資金	59,788	120,270	60,482	50.3
貸 付 金	1,000	2,000	1,000	50.0
繰 出 金	1,140,689	1,052,494	88,195	8.4
合 計	10,341,004	10,160,107	180,897	1.8

一般会計 歳入 (107億4,829万9千円)



一般会計 歳出 (103億4,100万4千円)



(3) 一般会計 主な事業の決算額

(単位:千円)

区 分	事 業 名	金 額	備 考
総務費	交通安全施設整備事業	12,475	
	町民バス運行事業	24,133	運行業務委託
	二川目地区光ファイバー網整備事業	39,900	光ブロードバンドサービス提供に係るインフラ整備
	デジタルテレビアンテナ設置費補助事業	31,567	共同受信加入世帯へ戸別アンテナ設置費用を助成
	青森県新産業都市建設事業団・洋光台会計元金補給金	100,000	財務改善のための補助金
	公共用地取得事業特別会計繰出金	46,993	
	納税貯蓄組合奨励金	11,004	納付税額の2.7%
	参議院議員選挙費	10,563	7月11日(日)執行
民生費	上北地方教育福祉事務組合 民生費負担金	13,514	障がい者施設等運営費
	国民健康保険特別会計繰出金	267,015	
	町社会福祉協議会補助金	40,450	人件費等補助
	障がい者(児)福祉 各種給付費	308,785	
	おいらせ広域シルバー人材センター負担金	18,650	負担割合:おいらせ町2/3、六戸町1/3
	介護保険特別会計繰出金	285,598	
	後期高齢者医療療養給付費負担金	139,627	
	後期高齢者医療特別会計繰出金	51,909	
	老人ホーム入所措置費	16,470	養護老人ホーム6人、特別養護老人ホーム1人
	乳幼児医療費給付費	24,338	就学前児童の通院、入院医療費を助成
	放課後児童クラブ運営事業	15,318	3児童クラブ
	地域子育て支援センター事業	31,680	4保育園に事業委託
	特別保育事業	79,255	保育所の開所時間延長、休日保育等を保育園に委託
	児童福祉施設整備補助事業	108,535	二川目保育園、下田保育園の改築費用を補助
	保育所運営費	868,846	
	児童・子ども手当	457,131	
	ひとり親家庭等医療費給付費	15,397	
児童館運営事業	39,573	4児童館の運営経費	
衛生費	乳幼児予防接種委託料	19,463	
	十和田地域広域事務組合 火葬場費負担金	17,651	
	霊園事業特別会計繰出金	11,521	
	妊婦乳児健康診査委託料	22,447	
	健康診査委託料	20,612	
	十和田地域広域事務組合 じん芥処理費負担金	160,350	ごみ処理負担金
	十和田地区環境整備事務組合負担金	42,113	し尿処理負担金
	一般廃棄物焼却施設解体事業	37,800	
	災害廃棄物回収業務等委託料	13,574	
	八戸圏域水道企業団負担金	11,046	

(単位:千円)

区 分	事 業 名	金 額	備 考
衛生費	病院事業会計収益運営費負担金	56,110	
	病院事業会計資本運営費出資金	59,568	
労働費	ふるさと雇用再生特別対策事業	18,914	アンテナショップ運営事業等の委託
	緊急雇用創出対策事業	27,296	土地家屋登記異動通知書マイクロフィルム化作成委託等
農林水産業費	農業集落排水事業特別会計繰出金	56,161	
	県営農道保全対策事業負担金	12,605	東部おいらせ地区(事業費105,000千円)
	百石漁港改修事業費負担金	35,000	県営事業負担金
商工費	町観光協会補助金	15,019	各種観光イベント開催経費
土木費	建設機械購入費	14,616	ホイールローダー、小型除雪機械を購入
	町道維持管理事業	61,971	維持補修工事、道路台帳整備ほか
	道路橋りょう新設改良費	451,996	木ノ下・三沢線道路改良工事ほか
	除雪対策事業	22,447	延長294.9kmの除雪
	いちょう公園整備事業	40,866	整備工事、用地購入等
	公共下水道事業特別会計繰出金	421,455	
消防費	八戸地域広域市町村圏事務組合負担金	299,870	
	消防団統合事業	23,537	旧町単位の消防団を統合
	太平洋沖地震災害対策事業	20,854	東日本大震災(3/11)対策に要した経費
	県防災情報ネットワーク整備費負担金	10,523	
教育費	東部上北教育研究協議会負担金	34,586	
	幼稚園就園奨励費補助金	14,506	
	要・準要保護児童生徒援助費	17,842	
	下田小学校屋外教育環境整備事業	37,900	
	木内々小学校校舎改築事業	134,288	改築等工事、太陽光発電設備整備工事
	百石中学校校舎改築事業	856,445	校舎建替工事
	百石中学校屋外教育環境整備事業	38,405	
	阿光坊古墳群保存整備事業	73,914	用地取得、立木補償
	町民交流センター改修事業	41,727	屋根外壁等改修工事
	いちょう公園体育館施設整備事業	14,884	耐震改修工事

(4) 特別会計決算額

平成 22 年度の特別会計の決算は、全ての会計で黒字決算となった。

(単位:千円、%)

区 分	歳入決算額		歳出決算額		差引額 (C)((A)-(B))	翌年繰越額 (D)	実質収支 (C) - (D)
	(A)	増減率	(B)	増減率			
国民健康保険特別会計	2,712,694	1.5	2,612,631	0.1	100,063	0	100,063
老人保健特別会計	4,495	60.3	3,241	68.3	1,254	0	1,254
奨学資金貸付事業特別会計	16,402	2.0	16,228	2.4	174	0	174
公共下水道事業特別会計	1,003,972	16.6	993,525	16.9	10,447	0	10,447
農業集落排水事業特別会計	111,373	4.9	106,293	4.5	5,080	0	5,080
介護保険特別会計	1,784,396	2.4	1,756,029	2.9	28,367	0	28,367
霊園事業特別会計	13,843	3.5	13,356	4.3	487	0	487
公共用地取得事業特別会計	122,418	7.9	120,779	6.5	1,639	0	1,639
後期高齢者医療特別会計	131,822	0.5	131,673	0.0	149	0	149

(5) 健全化判断比率の状況

平成 22 年度決算に基づく健全化判断比率は、いずれの指標も早期健全化基準、再生基準を下回った。

項 目	平成19年度	平成20年度	平成21年度	平成22年度	指 標 の 説 明
実質赤字比率 (実質黒字の比率)	—% (2.08%)	—% (1.80%)	—% (2.47%)	—% (3.90%)	一般会計等の赤字額の大きさを表す指標
早期健全化基準	14.54%	14.41%	14.32%	14.17%	
再生基準	20.00%				
連結実質赤字比率 (連結実質黒字の比率)	—% (18.89%)	—% (17.16%)	—% (14.44%)	—% (16.10)	町全体の赤字額の大きさを表す指標
早期健全化基準	19.54%	19.41%	19.32%	19.17%	
再生基準	30.00%				
実質公債費比率	18.8%	19.4%	18.8%	17.2%	公債費等、借入金の返済に係る負担の大きさを示す指標
早期健全化基準	25.0%				
再生基準	35.0%				
将来負担比率	180.0%	175.9%	149.7%	118.6%	一般会計等が将来負担すべき負債の大きさを示す指標
早期健全化基準	350.0%				

(6) 経営健全化比率の状況

平成 22 年度決算に基づく経営健全化比率は、いずれの指標も経営健全化基準を下回った。

区 分	平成19年度	平成20年度	平成21年度	平成22年度	備 考
病院事業会計	— (剰余97.9%)	— (剰余91.8%)	— (剰余71.8%)	— (剰余75.1%)	黒字決算のため比率なし
公共下水道事業特別会計	— (剰余7.1%)	— (剰余6.1%)	— (剰余6.6%)	— (剰余7.9%)	黒字決算のため比率なし
農業集落排水事業特別会計	— (剰余8.8%)	— (剰余8.8%)	— (剰余16.1%)	— (剰余18.0%)	黒字決算のため比率なし

経営健全化基準は、資金不足比率20.0%です

(7) その他の財政指標の状況（普通会計）

区 分	平成17年度	平成18年度	平成19年度	平成20年度	平成21年度	平成22年度
財政力指数 (3ヵ年平均)	0.43	0.45	0.46	0.48	0.47	0.45
標準財政規模	5,318,031 千円	5,407,176 千円	5,806,351 千円	6,073,739 千円	6,275,342 千円	6,670,575 千円
うち臨時財政対策債 発行可能額	千円	千円	335,272 千円	314,033 千円	487,393 千円	681,626 千円
実質収支比率	1.8 %	1.9 %	2.1 %	1.8 %	2.5 %	3.9 %
経常収支比率	89.7 %	89.4 %	91.0 %	92.1 %	88.1 %	85.3 %
うち人件費	23.6 %	22.0 %	20.9 %	18.8 %	18.5 %	17.0 %
うち物件費	11.4 %	11.1 %	11.9 %	12.3 %	11.6 %	11.5 %
うち扶助費	6.5 %	6.9 %	7.1 %	6.5 %	6.9 %	7.1 %
うち補助費等	16.1 %	17.0 %	17.2 %	16.6 %	15.8 %	15.5 %
うち公債費	19.0 %	21.2 %	21.2 %	23.4 %	20.1 %	19.4 %
地方債残高	12,742,226 千円	14,037,099 千円	13,837,210 千円	13,173,820 千円	13,111,380 千円	12,837,365 千円
積立金現在高	1,757,868 千円	3,193,239 千円	3,147,810 千円	3,033,938 千円	3,155,416 千円	3,432,950 千円
財政調整基金	599,905 千円	680,741 千円	701,657 千円	662,877 千円	684,170 千円	935,003 千円
減債基金	652,604 千円	753,061 千円	755,131 千円	757,594 千円	759,290 千円	789,745 千円
特定目的基金	505,359 千円	1,759,437 千円	1,691,022 千円	1,613,467 千円	1,711,956 千円	1,708,202 千円

【平成22年度の状況】

財政力基盤の強さを表す財政力指数は、前年度と同程度となっている。

地方自治体の標準的な一般財源の規模を表す標準財政規模は、主に普通交付税の増により前年度と比較して3億9,523万3千円増加した。

経常的支出（人件費や公債費など）の、経常的収入（町税や普通交付税など）に占める割合を示す経常収支比率は、人件費の減少等により前年度より2.8ポイント減少した。

地方債残高は、繰上償還の実施などにより前年度と比較して2億7,401万5千円程度減少した。

積立金現在高は、主に財政調整基金の残高増により前年度と比較して2億7,753万4千円増加した。