

# 財 政 説 明 書

平成 24 年 12 月 1 日

青森県おいらせ町

1 平成 24 年度上半期（平成 24 年 4 月 1 日～平成 24 年 9 月 30 日）の財政状況

(1) 収入及び支出の概況（一般会計）

歳入

科 目	予算現額 A (千円)	収入済額 B (千円)	収入率 B/A (%)
町 税	2,212,767	1,557,484	70.4
地方譲与税	139,001	40,366	29.0
利子割交付金	5,300	2,217	41.8
配当割交付金	1,600	490	30.6
株式等譲渡所得割交付金	300	0	0.0
地方消費税交付金	203,000	120,809	59.5
自動車取得税交付金	28,000	13,388	47.8
国有提供施設等所在市町村助成交付金	1,600	0	0.0
地方特例交付金	14,126	14,126	100.0
地方交付税	3,657,087	2,533,235	69.3
交通安全対策特別交付金	3,819	1,761	46.1
分担金及び負担金	197,120	91,852	46.6
使用料・手数料	76,860	40,180	52.3
国庫支出金	1,213,079	421,391	34.7
県支出金	1,695,521	290,178	17.1
財産収入	13,763	8,514	61.9
寄附金	401	319	79.6
繰入金	327,994	3,377	1.0
繰越金	390,476	390,476	100.0
諸収入	62,561	14,785	23.6
町 債	1,389,100	26,900	1.9
合 計	11,633,475	5,571,848	47.9

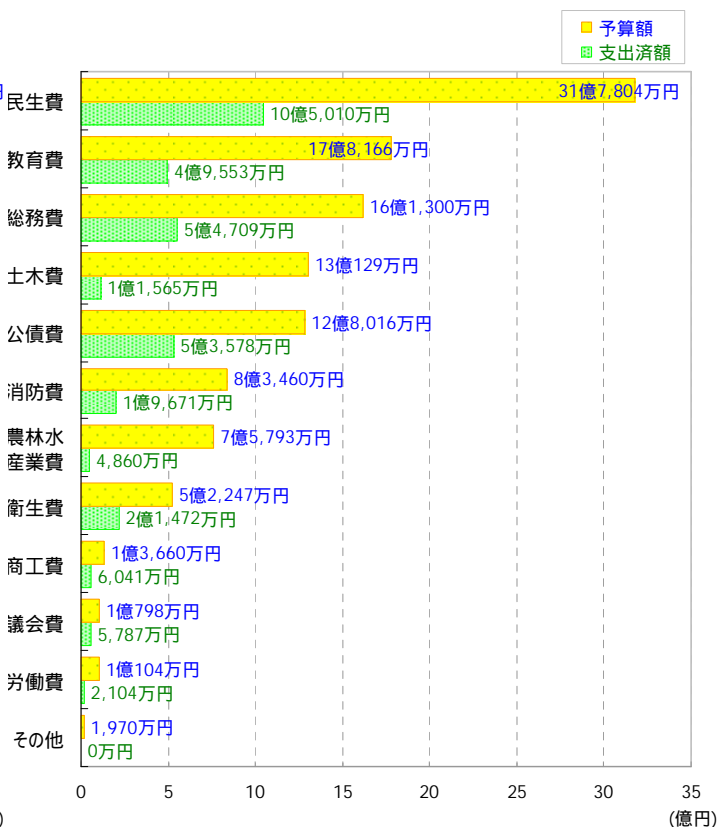
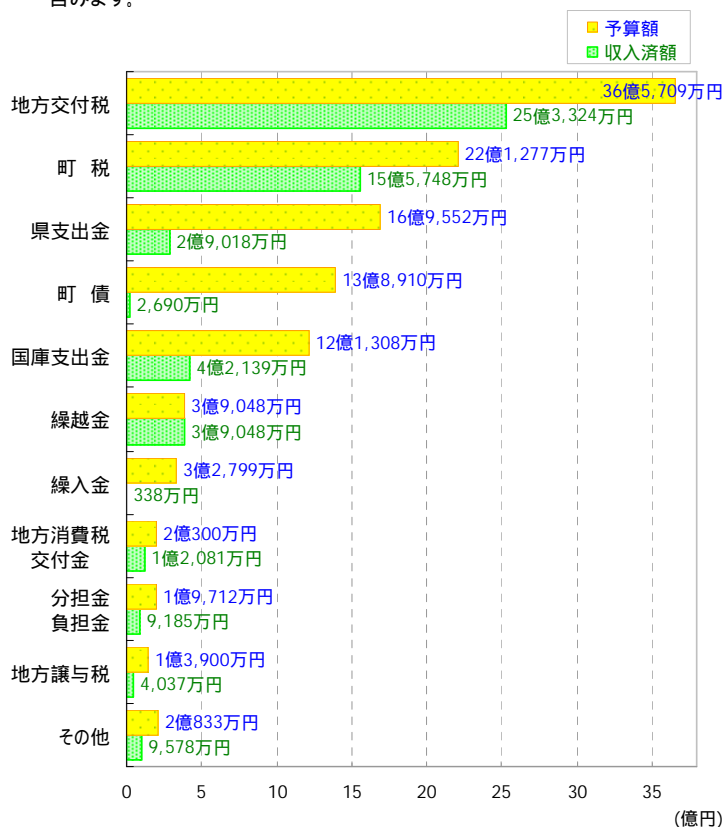
注 予算現額欄には、前年度からの繰越明許費繰越額1,644,943千円を含みます。

歳出

科 目	予算現額 A (千円)	支出済額 B (千円)	執行率 B/A (%)
議 会 費	107,979	57,869	53.6
総 務 費	1,613,004	547,093	33.9
民 生 費	3,178,041	1,050,096	33.0
衛 生 費	522,465	214,718	41.1
労 働 費	101,044	21,042	20.8
農 林 水 産 業 費	757,930	48,602	6.4
商 工 費	136,601	60,409	44.2
土 木 費	1,301,290	115,652	8.9
消 防 費	834,603	196,713	23.6
教 育 費	1,781,662	495,534	27.8
災 害 復 旧 費	38	0	0.0
公 債 費	1,280,160	535,779	41.9
予 備 費	18,658	0	0.0
合 計	11,633,475	3,343,507	28.7

注1 予算現額欄には、前年度からの繰越明許費繰越額1,644,943千円を含みます。

注2 予算現額は、予算額に予備費1,342千円をそれぞれの科目に充用した後の金額です。



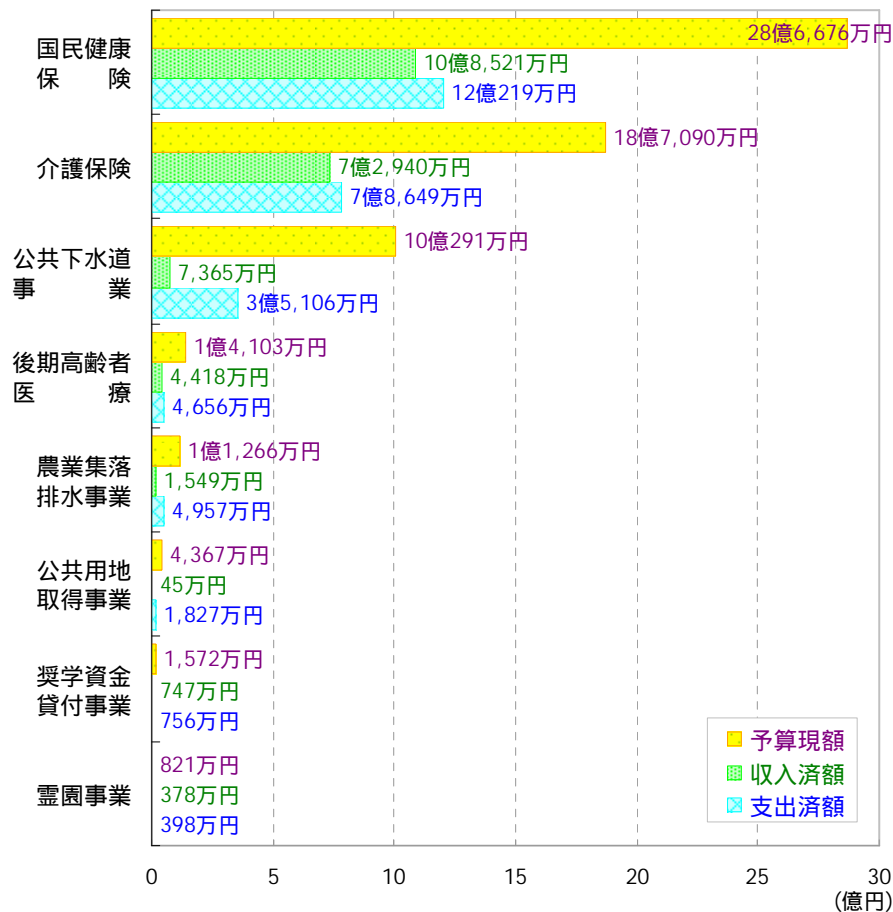
(2) 住民の負担の状況

(平成24年9月30日現在)

住民登録人口	25,089 人	
世帯数	9,599 世帯	
行政費用	一人あたり	133,266 円
	一世帯あたり	348,318 円
町税負担	一人あたり	62,078 円
	一世帯あたり	162,255 円

(3) 特別会計の経理の概況

会 計	予算現額 A (千円)	収入済額 B (千円)	収入率 B/A (%)	支出済額 C (千円)	執行率 C/A (%)
国民健康保険	2,866,756	1,085,205	37.9	1,202,191	41.9
奨学資金貸付事業	15,715	7,474	47.6	7,557	48.1
公共下水道事業	1,002,911	73,648	7.3	351,064	35.0
農業集落排水事業	112,660	15,493	13.8	49,568	44.0
介護保険	1,870,903	729,396	39.0	786,486	42.0
霊園事業	8,207	3,776	46.0	3,982	48.5
公共用地取得事業	43,668	449	1.0	18,268	41.8
後期高齢者医療	141,025	44,184	31.3	46,561	33.0
合 計	6,061,845	1,959,625	32.3	2,465,677	40.7



## (4) 財産の現在高

項 目	平成23年度末 現在高	平成24年度増減	平成24年9月末 現在高	主な増減内容
土地	1,671,139 m <sup>2</sup>	m <sup>2</sup>	1,671,139 m <sup>2</sup>	
建物	104,253 m <sup>2</sup>	23 m <sup>2</sup>	104,276 m <sup>2</sup>	青葉(北部地区)公園の 便所等
有価証券	73,534 千円	千円	73,534 千円	
出資による権利	1,180,937 千円	160 千円	1,181,097 千円	青森県漁業信用基金協会 等へ出捐
債権	83,987 千円	1,103 千円	85,090 千円	奨学基金貸付金・返済金
基金	4,373,876 千円	141,518 千円	4,515,394 千円	決算剰余金・基金利子等積立
車輛	78 台	台	78 台	

## (5) 公債の現在高

(単位:千円)

会 計 別		平成23年度 末現在高	借入額	償還額	平成24年 9月末現在高
一 般 会 計 債		11,970,063	26,900	455,442	11,541,521
特 別 会 計 債	公 共 下 水 道 事 業	8,975,204	0	210,716	8,764,488
	農 業 集 落 排 水 事 業	875,214	0	31,414	843,800
	介 護 保 険	0	0	0	0
	霊 園 事 業	6,470	0	3,235	3,235
	公共用地取得事業	136,800	0	17,500	119,300
合 計		21,963,751	26,900	718,307	21,272,344

## (6) 一時借入金の現在高

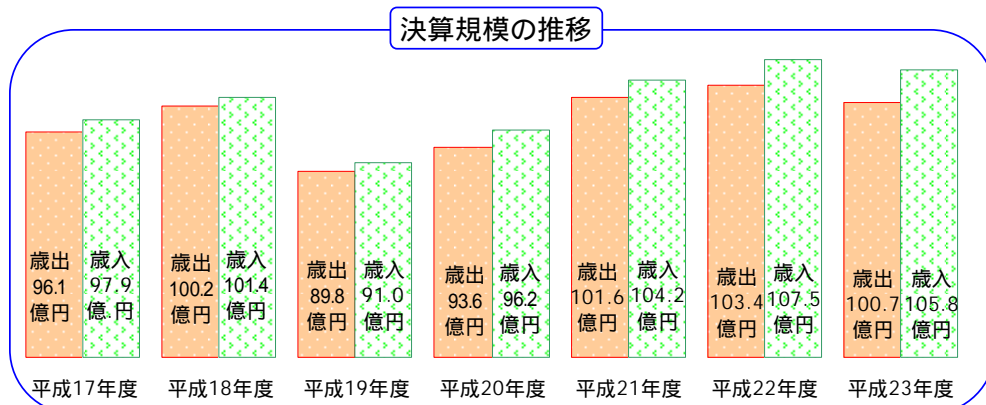
(単位:千円)

会 計 別	一時借入金 限度額(H24)	借入額	償還額	平成24年 9月末現在高
一 般 会 計	1,000,000	0	0	0
国 民 健 康 保 険 特 別 会 計	400,000	0	0	0
公 共 下 水 道 事 業 特 別 会 計	200,000	0	0	0
合 計	1,600,000	0	0	0

## 2 平成 23 年度決算の状況

### (1) 一般会計決算の概要

平成 23 年度の一般会計決算額は、歳入 105 億 7,607 万 1 千円、歳出 100 億 6,559 万 5 千円となり、差引 5 億 1,047 万 6 千円のうち 1 億 2,000 万円を基金に積み立て、3 億 9,047 万 6 千円を翌年に繰り越した。



### (2) 一般会計 決算額の内訳

#### 歳 入

(単位:千円、%)

科 目	平成23年度	平成22年度	比 較	
			増減額	増減率
町 税	2,323,007	2,267,585	55,422	2.4
地 方 譲 与 税	141,718	145,200	3,482	2.4
利 子 割 交 付 金	5,070	6,542	1,472	22.5
配 当 割 交 付 金	2,031	1,737	294	16.9
株 式 等 譲 渡 所 得 割 交 付 金	401	478	77	16.1
地 方 消 費 税 交 付 金	215,644	217,853	2,209	1.0
自 動 車 取 得 税 交 付 金	29,338	36,368	7,030	19.3
国 有 提 供 施 設 等 所 在 市 町 村 助 成 交 付 金	1,640	1,785	145	8.1
地 方 特 例 交 付 金	40,956	49,811	8,855	17.8
地 方 交 付 税	4,113,799	3,681,024	432,775	11.8
交 通 安 全 対 策 特 別 交 付 金	3,483	3,819	336	8.8
分 担 金 及 び 負 担 金	202,737	214,149	11,412	5.3
使 用 料 ・ 手 数 料	84,033	82,686	1,347	1.6
国 庫 支 出 金	1,205,461	1,847,033	641,572	34.7
県 支 出 金	1,383,548	941,719	441,829	46.9
財 産 収 入	14,094	14,981	887	5.9
寄 附 金	19,569	16,654	2,915	17.5
繰 入 金	47,138	21,281	25,857	121.5
繰 越 金	277,295	182,242	95,053	52.2
諸 収 入	98,309	60,352	37,957	62.9
町 債	366,800	955,000	588,200	61.6
合 計	10,576,071	10,748,299	172,228	1.6

歳出（目的別）

（単位：千円、％）

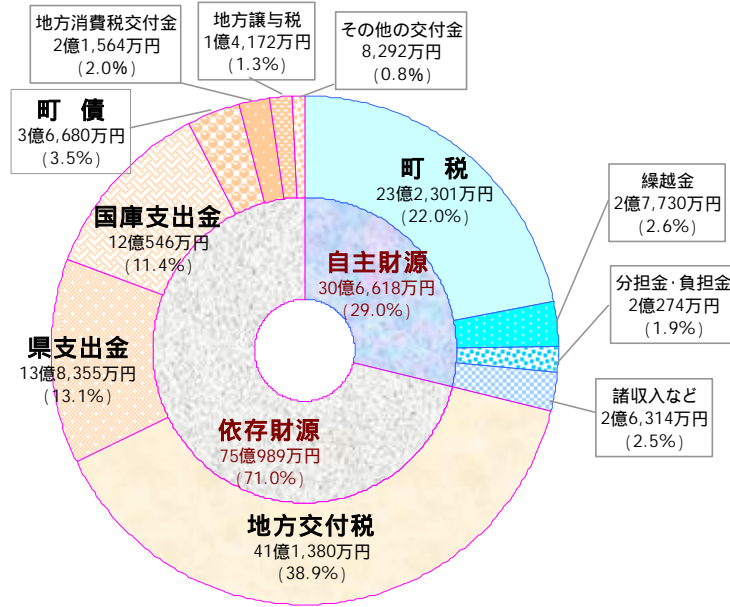
科 目	平成23年度	平成22年度	比 較	
			増減額	増減率
議 会 費	112,395	87,138	25,257	29.0
総 務 費	1,556,955	1,537,091	19,864	1.3
民 生 費	2,911,604	2,956,880	45,276	1.5
衛 生 費	856,082	586,902	269,180	45.9
労 働 費	95,943	47,627	48,316	101.4
農 林 水 産 業 費	406,712	237,803	168,909	71.0
商 工 費	77,997	75,287	2,710	3.6
土 木 費	1,090,345	1,165,741	75,396	6.5
消 防 費	741,136	405,109	336,027	82.9
教 育 費	905,304	1,851,583	946,279	51.1
災 害 復 旧 費	67,164	256	66,908	26,135.9
公 債 費	1,243,958	1,389,587	145,629	10.5
合 計	10,065,595	10,341,004	275,409	2.7

歳出（性質別）

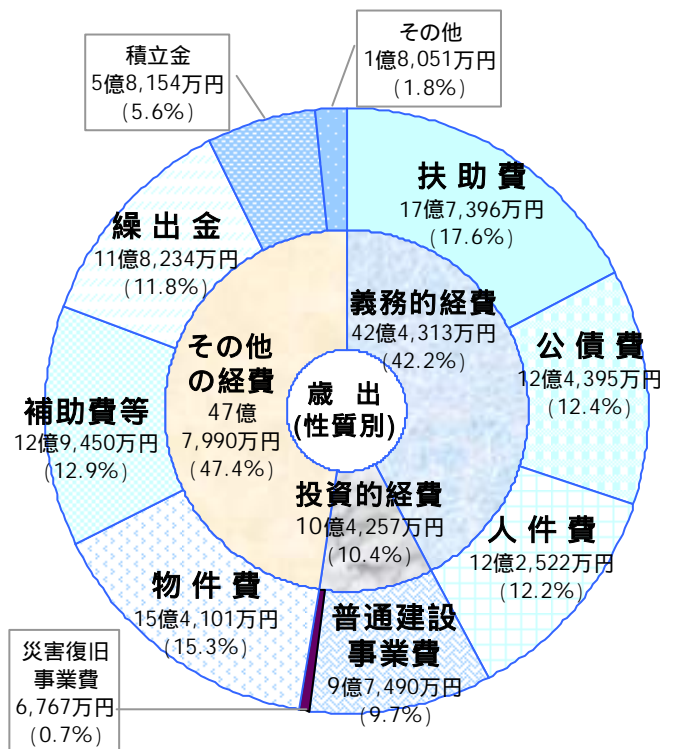
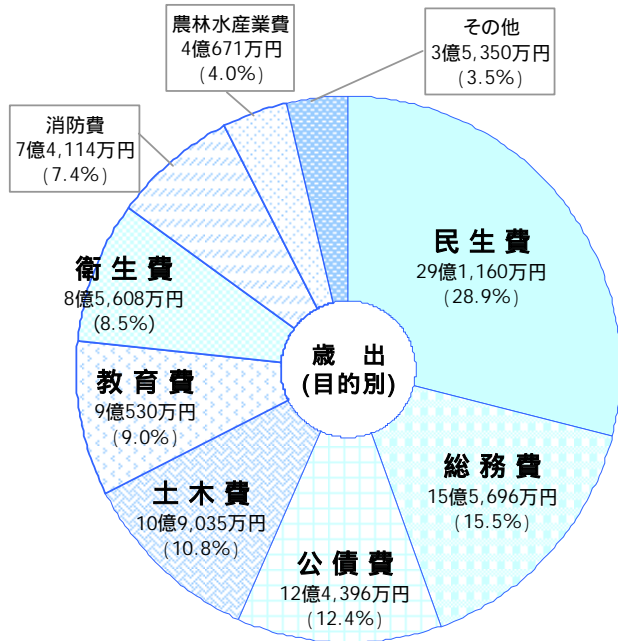
（単位：千円、％）

区 分	平成23年度	平成22年度	比 較	
			増減額	増減率
義 務 的 経 費	4,243,128	4,377,693	134,565	3.1
人 件 費	1,225,215	1,262,315	37,100	2.9
扶 助 費	1,773,962	1,725,799	48,163	2.8
公 債 費	1,243,951	1,389,579	145,628	10.5
投 資 的 経 費	1,042,572	2,105,423	1,062,851	50.5
普通建設事業費	974,899	2,105,173	1,130,274	53.7
災害復旧事業費	67,673	250	67,423	26,969.2
そ の 他 の 経 費	4,779,895	3,857,888	922,007	23.9
物 件 費	1,541,005	1,142,659	398,346	34.9
維 持 補 修 費	121,222	79,939	41,283	51.6
補 助 費 等	1,294,500	1,223,383	71,117	5.8
積 立 金	581,537	210,430	371,107	176.4
投資及び出資金	46,091	59,788	13,697	22.9
貸 付 金	13,200	1,000	12,200	1,220.0
繰 出 金	1,182,340	1,140,689	41,651	3.7
合 計	10,065,595	10,341,004	275,409	2.7

一般会計 歳入 (105 億 7,607 万 1 千円)



一般会計 歳出 (100 億 6,559 万 5 千円)



## (3) 一般会計 主な事業の決算額

(単位:千円)

区 分	事 業 名	金 額	備 考
総務費	町民バス運行事業	23,843	運行業務委託
	デジタルテレビアンテナ設置費補助事業	19,251	共同受信加入世帯へ戸別アンテナ設置費用を助成
	青森県新産業都市建設事業団・洋光台会計元金補給金	100,000	財務改善のための補助金
	公共用地取得事業特別会計繰出金	61,900	
	納税貯蓄組合奨励金	11,718	納付税額の2.7%
	宅地等評価替関連委託料	11,183	
	コミュニティセンター助成事業費補助金	11,600	向山集会所新築事業
	外国人住民制度施行に伴うシステム改修委託料	11,970	
民生費	上北地方教育福祉事務組合 民生費負担金	10,131	障がい者施設等運営費
	国民健康保険特別会計繰出金	196,141	
	町社会福祉協議会補助金	38,915	人件費等補助
	障がい者(児)福祉 各種給付費	312,774	
	おいらせ広域シルバー人材センター負担金	16,650	負担割合:おいらせ町2/3、六戸町1/3
	介護保険特別会計繰出金	297,012	
	後期高齢者医療療養給付費負担金	139,213	
	後期高齢者医療特別会計繰出金	53,299	
	老人ホーム入所措置費	11,315	養護老人ホーム6人、特別養護老人ホーム3人
	乳幼児医療費給付費・子ども医療助成費	32,634	就学前児童の通院、入院医療費を助成
	放課後児童健全育成事業	15,515	放課後児童クラブの運営
	地域子育て支援センター事業	31,680	4保育園に事業委託
	特別保育事業	83,712	保育所の開所時間延長、休日保育等の委託事業
	児童福祉施設整備補助事業	57,241	一川目保育園の改築費用を補助
	保育所運営費	864,469	
	児童・子ども手当	480,604	
	ひとり親家庭等医療費給付費	17,729	
	児童館運営事業	38,835	4児童館の運営経費
災害援護資金貸付事業	12,700	東日本大震災関連	
衛生費	乳幼児予防接種委託料	62,558	
	十和田地域広域事務組合 火葬場費負担金	17,220	
	霊園事業特別会計繰出金	10,469	
	妊婦乳児健康診査委託料	22,698	
	健康診査委託料	22,320	
	十和田地域広域事務組合 じん芥処理費負担金	154,217	ごみ処理負担金
	十和田地区環境整備事務組合負担金	42,340	し尿処理負担金
	災害廃棄物等処理事業	266,950	東日本大震災関連
	八戸圏域水道企業団負担金	10,920	



(単位:千円)

区 分	事 業 名	金 額	備 考
衛生費	病院事業会計収益運営費負担金	72,056	
	病院事業会計資本運営費出資金	45,991	
労働費	ふるさと雇用再生事業	34,811	アンテナショップ運営事業等の委託
	緊急雇用創出対策事業	52,193	土地家屋登記異動通知書マイクロフィルム化作成委託等
農林水産業費	農業集落排水事業特別会計繰出金	66,703	
	県営農道保全対策事業負担金	10,530	東部おいらせ地区(事業費90,000千円×11.7%)
	東日本大震災農業生産対策事業	19,172	東日本大震災関連
	林業・材木産業等振興施設整備事業費補助金	30,000	社会福祉施設整備補助
	漁船・漁具震災復興関連事業	129,954	東日本大震災関連
	百石漁港関連施設整備費補助金	27,894	
商工費	町観光協会補助金	14,454	各種観光イベント開催経費
土木費	道路橋りょう維持費	63,106	維持補修工事、道路台帳整備ほか
	道路橋りょう新設改良費	236,818	木内々・本町線拡幅工事ほか
	除雪対策事業	55,652	延長308kmの除雪
	公園管理費	69,688	下田公園植栽管理業務委託ほか
	公共下水道事業特別会計繰出金	496,769	
	町営住宅管理費	12,596	
消防費	八戸地域広域市町村圏事務組合負担金	300,494	
	分団拠点施設建替工事	20,329	下田第7分団
	青森県市町村総合事務組合消防費負担金	17,777	
	生活・経済活動復興支援助成金	28,160	東日本大震災関連
	東日本大震災復興振興基金積立金	323,526	
教育費	東部上北教育研究協議会負担金	34,513	
	幼稚園就園奨励費補助金	12,972	
	要・準要保護児童生徒援助費	20,245	
	下田中学校校舎改築事業	10,766	講堂
	百石中学校旧校舎解体工事費	81,816	
	百石中学校屋外教育環境整備事業	85,261	
	学校給食運営協議会補助金	54,706	
災害復旧費	農地・農業用施設災害復旧工事費	10,767	東前川原地区
	町道土砂撤去清掃業務委託	22,327	道路側溝清掃17,368m

(4) 特別会計決算額

平成 23 年度の特別会計の決算は、全ての会計で黒字決算となった。

(単位:千円、%)

区 分	歳入決算額		歳出決算額		差引額 (C)((A)-(B))	翌年繰越額 (D)	実質収支 (C) - (D)
	(A)	増減率	(B)	増減率			
国民健康保険特別会計	2,865,579	5.6	2,817,921	7.9	47,658	0	47,658
奨学資金貸付事業特別会計	18,374	12.0	17,950	10.6	424	0	424
公共下水道事業特別会計	1,027,078	2.3	1,014,123	2.1	12,955	0	12,955
農業集落排水事業特別会計	121,112	8.7	119,052	12.0	2,060	0	2,060
介護保険特別会計	1,810,409	1.5	1,785,280	1.7	25,129	0	25,129
霊園事業特別会計	13,152	5.0	12,934	3.2	218	0	218
公共用地取得事業特別会計	113,539	7.3	113,090	6.4	449	0	449
後期高齢者医療特別会計	138,640	5.2	138,385	5.1	255	0	255

(5) 健全化判断比率の状況

平成 23 年度決算に基づく健全化判断比率は、いずれの指標も早期健全化基準、再生基準を下回った。

項 目	平成20年度	平成21年度	平成22年度	平成23年度	指 標 の 説 明
実質赤字比率 (実質黒字の比率)	—% (1.80%)	—% (2.47%)	—% (3.90%)	—% (3.55%)	一般会計等の赤字額の大きさを表す指標
早期健全化基準	14.41%	14.32%	14.17%	14.19%	
再生基準	20.00%				
連結実質赤字比率 (連結実質黒字の比率)	—% (17.16%)	—% (14.44%)	—% (16.10)	—% (15.66)	町全体の赤字額の大きさを表す指標
早期健全化基準	19.41%	19.32%	19.17%	19.19%	
再生基準	30.00%				
実質公債費比率	19.4%	18.8%	17.2%	15.0%	公債費等、借入金の返済に係る負担の大きさを示す指標
早期健全化基準	25.0%				
再生基準	35.0%				
将来負担比率	175.9%	149.7%	118.6%	94.7%	一般会計等が将来負担すべき負債の大きさを示す指標
早期健全化基準	350.0%				

(6) 経営健全化比率の状況

平成 23 年度決算に基づく経営健全化比率は、いずれの指標も経営健全化基準を下回った。

区 分	平成 20 年度	平成 21 年度	平成 22 年度	平成 23 年度	備 考
病 院 事 業 会 計	— (剰余91.8%)	— (剰余71.8%)	— (剰余75.1%)	— (剰余79.4%)	黒字決算のため比率なし
公共下水道事業特別会計	— (剰余6.1%)	— (剰余6.6%)	— (剰余7.9%)	— (剰余9.7%)	黒字決算のため比率なし
農業集落排水事業特別会計	— (剰余8.8%)	— (剰余16.1%)	— (剰余17.9%)	— (剰余7.4%)	黒字決算のため比率なし

経営健全化基準は、資金不足比率(赤字の)20.0%

## (7) その他の財政指標の状況（普通会計）

区 分	平成18年度	平成19年度	平成20年度	平成21年度	平成22年度	平成23年度
財政力指数 (3ヵ年平均)	0.45	0.46	0.48	0.47	0.45	0.44
標準財政規模	5,407,176 千円	5,806,351 千円	6,073,739 千円	6,275,342 千円	6,670,575 千円	6,618,086 千円
うち臨時財政対策債	千円	335,272 千円	314,033 千円	487,393 千円	681,626 千円	490,168 千円
実質収支比率	1.9 %	2.1 %	1.8 %	2.5 %	3.9 %	3.5 %
経常収支比率	89.4 %	91.0 %	92.1 %	88.1 %	85.3 %	87.7 %
うち人件費	22.0 %	20.9 %	18.8 %	18.5 %	17.0 %	17.4 %
うち物件費	11.1 %	11.9 %	12.3 %	11.6 %	11.5 %	11.9 %
うち扶助費	6.9 %	7.1 %	6.5 %	6.9 %	7.1 %	7.4 %
うち補助費等	17.0 %	17.2 %	16.6 %	15.8 %	15.5 %	15.9 %
うち公債費	21.2 %	21.2 %	23.4 %	20.1 %	19.4 %	19.6 %
地方債残高	14,037,099 千円	13,837,210 千円	13,173,820 千円	13,111,380 千円	12,837,365 千円	12,113,333 千円
積立金現在高	3,193,239 千円	3,147,810 千円	3,033,938 千円	3,155,416 千円	3,432,950 千円	4,101,356 千円
財政調整基金	680,741 千円	701,657 千円	662,877 千円	684,170 千円	935,003 千円	1,316,234 千円
減債基金	753,061 千円	755,131 千円	757,594 千円	759,290 千円	789,745 千円	790,127 千円
特定目的基金	1,759,437 千円	1,691,022 千円	1,613,467 千円	1,711,956 千円	1,708,202 千円	1,994,995 千円

## 【平成23年度の状況】

財政力基盤の強さを表す財政力指数は、前年度と同程度となっている。

地方自治体の標準的な一般財源の規模を表す標準財政規模は、主に普通交付税の増により前年度と比較して5,248万9千円減少した。

経常的支出（人件費や公債費など）の、経常的収入（町税や普通交付税など）に占める割合を示す経常収支比率は、人件費の減少等により前年度より2.4ポイント増加した。

地方債残高は、繰上償還の実施などにより前年度と比較して7億2,403万2千円程度減少した。

積立金現在高は、主に財政調整基金の残高増により前年度と比較して6億6,840万6千円増加した。