

財 政 説 明 書

平成 25 年 12 月 1 日

青森県おいらせ町

1 平成 25 年度上半期（平成 25 年 4 月 1 日～平成 25 年 9 月 30 日）の財政状況

(1) 収入及び支出の概況（一般会計）

歳入

科 目	予算現額 A (千円)	収入済額 B (千円)	収入率 B/A (%)
町 税	2,349,988	1,579,959	67.2
地 方 譲 与 税	127,001	36,770	29.0
利 子 割 交 付 金	4,600	2,010	43.7
配 当 割 交 付 金	1,700	600	35.3
株 式 等 譲 渡 所 得 割 交 付 金	300	0	0.0
地 方 消 費 税 交 付 金	206,000	124,802	60.6
自 動 車 取 得 税 交 付 金	31,000	14,746	47.6
国 有 提 供 施 設 等 所 在 市 町 村 助 成 交 付 金	1,600	0	0.0
地 方 特 例 交 付 金	14,033	14,033	100.0
地 方 交 付 税	3,633,048	2,498,356	68.8
交 通 安 全 対 策 特 別 交 付 金	3,446	1,710	49.6
分 担 金 及 び 負 担 金	200,346	97,226	48.5
使 用 料 ・ 手 数 料	82,055	42,256	51.5
国 庫 支 出 金	895,461	363,435	40.6
県 支 出 金	1,183,253	202,032	17.1
財 産 収 入	10,175	7,099	69.8
寄 附 金	111	278	250.5
繰 入 金	413,053	0	0.0
繰 越 金	141,251	141,251	100.0
諸 収 入	64,957	10,049	15.5
町 債	1,211,900	0	0.0
合 計	10,575,278	5,136,612	48.6

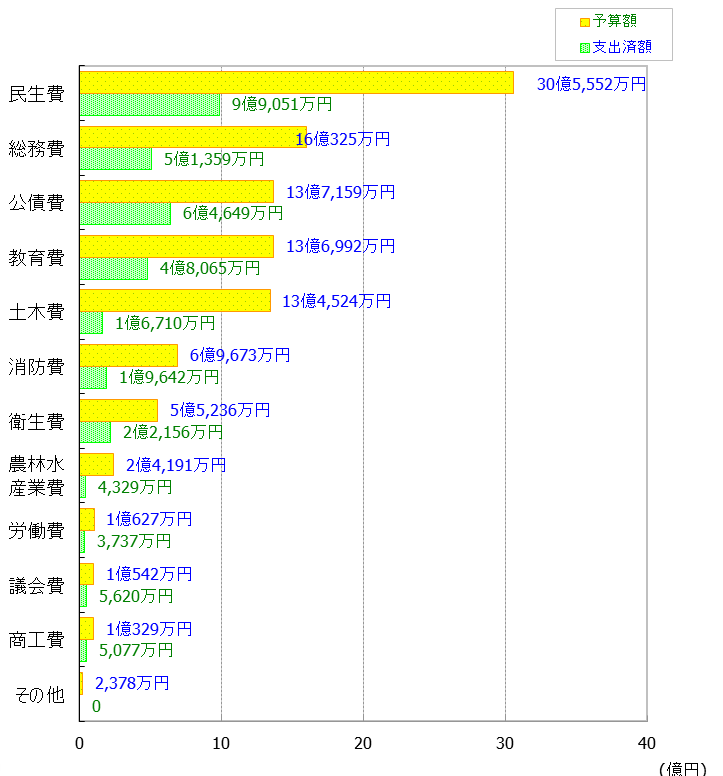
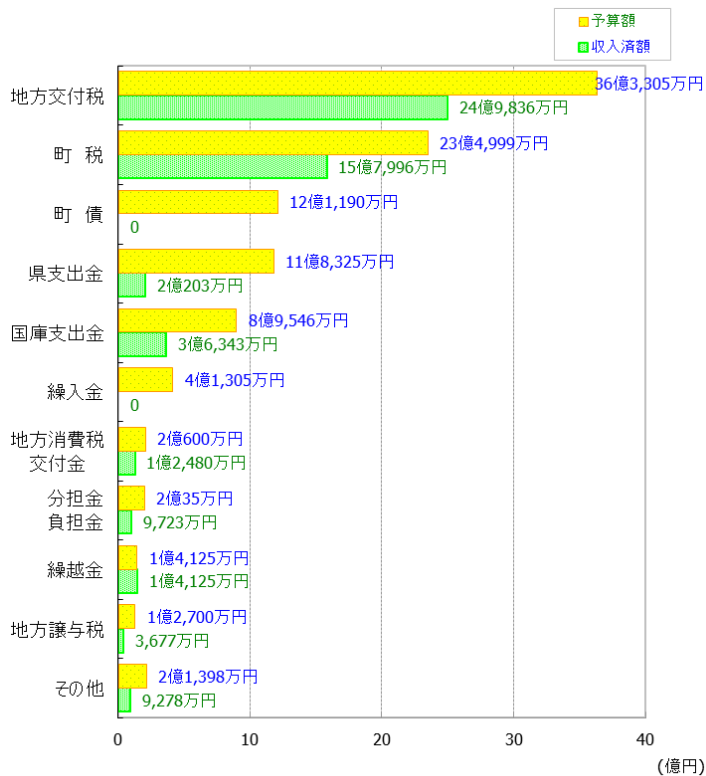
注 予算現額欄には、前年度からの繰越明許費繰越額538,221千円を含みません。

歳出

科 目	予算現額 A (千円)	支出済額 B (千円)	執行率 B/A (%)
議 会 費	105,424	56,198	53.3
総 務 費	1,603,252	513,594	32.0
民 生 費	3,055,522	990,505	32.4
衛 生 費	552,356	221,562	40.1
労 働 費	106,267	37,373	35.2
農 林 水 産 業 費	241,914	43,293	17.9
商 工 費	103,292	50,767	49.1
土 木 費	1,345,241	167,097	12.4
消 防 費	696,733	196,419	28.2
教 育 費	1,369,916	480,652	35.1
災 害 復 旧 費	6,235	0	0.0
公 債 費	1,371,586	646,485	47.1
予 備 費	17,540	0	0.0
合 計	10,575,278	3,403,945	32.2

注1 予算現額欄には、前年度からの繰越明許費繰越額538,221千円を含みません。

注2 予算現額は、予算額に予備費2,460千円をそれぞれの科目に充用した後の金額です。



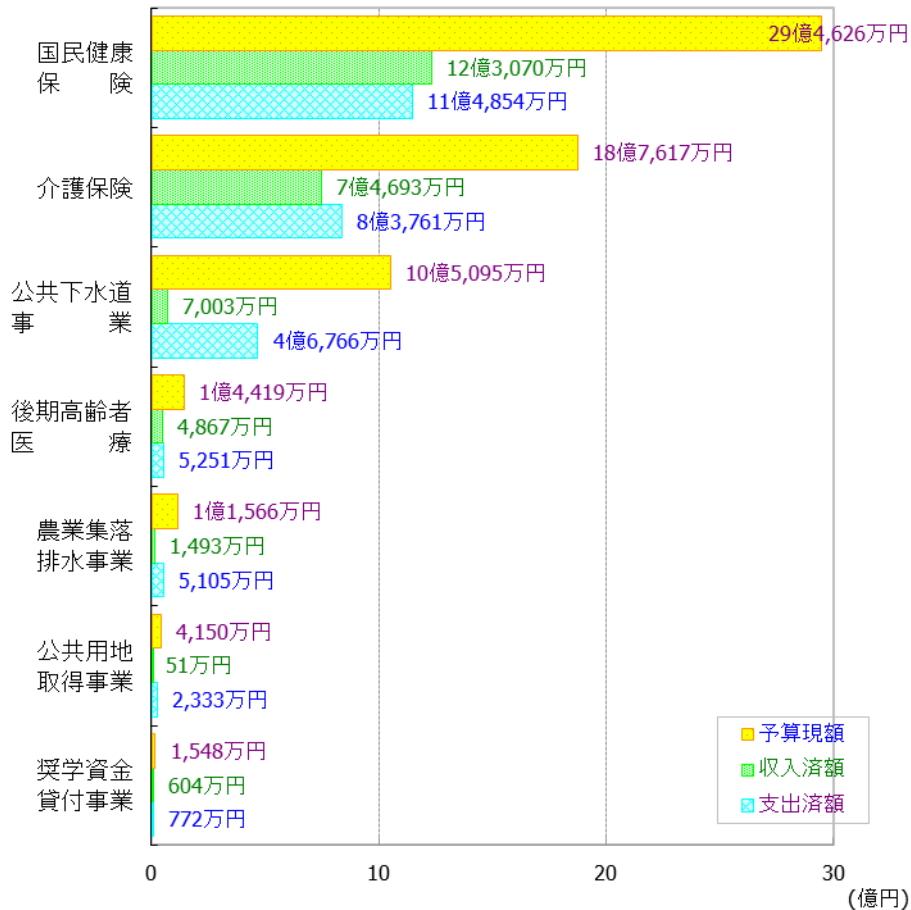
(2) 住民の負担の状況

(平成25年9月30日現在)

住民登録人口	25,226 人	
世帯数	9,729 世帯	
行政費用	一人あたり	134,938 円
	一世帯あたり	349,876 円
町税負担	一人あたり	62,632 円
	一世帯あたり	162,397 円

(3) 特別会計の経理の概況

会計	予算現額 A (千円)	収入済額 B (千円)	収入率 B/A (%)	支出済額 C (千円)	執行率 C/A (%)
国民健康保険	2,946,262	1,230,697	41.8	1,148,543	39.0
奨学資金貸付事業	15,480	6,041	39.0	7,721	49.9
公共下水道事業	1,050,953	70,030	6.7	467,662	44.5
農業集落排水事業	115,656	14,928	12.9	51,047	44.1
介護保険	1,876,168	746,933	39.8	837,607	44.6
公共用地取得事業	41,501	511	1.2	23,326	56.2
後期高齢者医療	144,185	48,672	33.8	52,511	36.4
合計	6,190,205	2,117,812	34.2	2,588,417	41.8



(4) 財産の現在高

項 目	平成24年度末 現在高	平成25年度増減	平成25年9月末 現在高	主な増減内容
土地	1,677,250 m ²	1,895 m ²	1,679,145 m ²	北分遣所建設用地
建物	106,084 m ²	m ²	106,084 m ²	
有価証券	73,534 千円	千円	73,534 千円	
出資による権利	1,181,014 千円	60 千円	1,181,074 千円	青森県信用保証協会へ出捐
債権	99,568 千円	2,094 千円	101,662 千円	奨学基金貸付金・返済金
基金	4,733,429 千円	136,116 千円	4,869,545 千円	決算剰余金・基金利子等積立
車輛	77 台	台	77 台	

(5) 公債の現在高

(単位: 千円)

会 計 別		平成24年度 末現在高	借入額	償還額	平成25年 9月末現在高
一 般 会 計 債		11,520,693	0	560,372	10,960,321
特 別 会 計 債	公 共 下 水 道 事 業	8,790,735	0	304,972	8,485,763
	農 業 集 落 排 水 事 業	833,683	0	33,565	800,118
	公 共 用 地 取 得 事 業	101,800	0	17,500	84,300
合 計		21,246,911	0	916,409	20,330,502

(6) 一時借入金の現在高

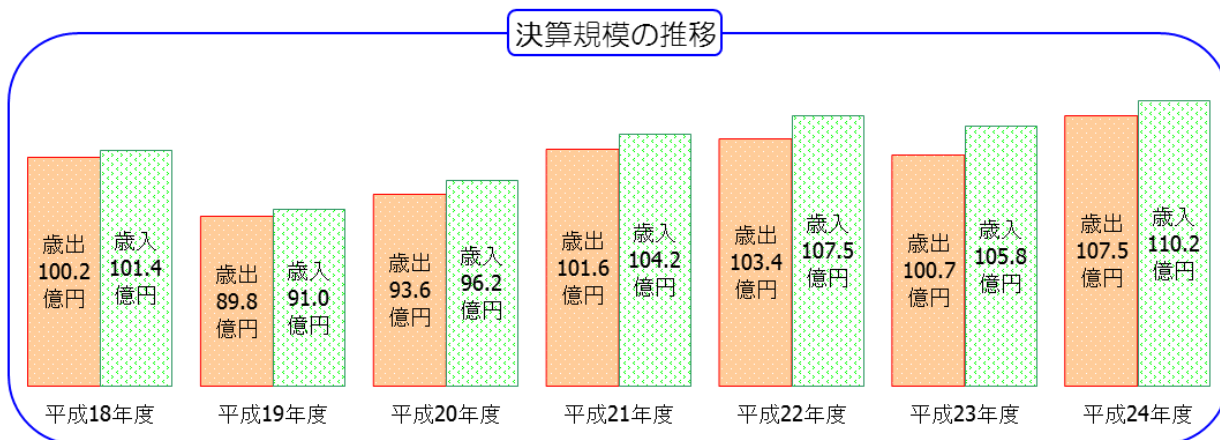
(単位: 千円)

会 計 別	一時借入金 限度額(H25)	借入額	償還額	平成25年 9月末現在高
一 般 会 計	1,000,000	0	0	0
国 民 健 康 保 険 特 別 会 計	400,000	0	0	0
公 共 下 水 道 事 業 特 別 会 計	200,000	0	0	0
合 計	1,600,000	0	0	0

2 平成24年度決算の状況

(1) 一般会計決算の概要

平成24年度の一般会計決算額は、歳入110億1,594万4千円、歳出107億5,469万3千円となり、差引2億6,125万1千円のうち1億2,000万円を基金に積み立て、1億4,125万1千円を翌年に繰り越した。



(2) 一般会計 決算額の内訳

歳入

(単位: 千円、%)

科 目	平成24年度	平成23年度	比 較	
			増減額	増減率
町 税	2,327,923	2,323,007	4,916	0.2
地 方 譲 与 税	132,542	141,718	△ 9,176	△ 6.5
利 子 割 交 付 金	4,642	5,070	△ 428	△ 8.4
配 当 割 交 付 金	2,291	2,031	260	12.8
株式等譲渡所得割交付金	428	401	27	6.7
地方消費税交付金	217,040	215,644	1,396	0.6
自動車取得税交付金	36,265	29,338	6,927	23.6
国有提供施設等 所在市町村助成交付金	1,617	1,640	△ 23	△ 1.4
地方特例交付金	14,126	40,956	△ 26,830	△ 65.5
地 方 交 付 税	3,789,608	4,113,799	△ 324,191	△ 7.9
交通安全対策特別交付金	3,312	3,483	△ 171	△ 4.9
分担金及び負担金	206,263	202,737	3,526	1.7
使用料・手数料	83,891	84,033	△ 142	△ 0.2
国 庫 支 出 金	1,288,323	1,205,461	82,862	6.9
県 支 出 金	1,636,000	1,383,548	252,452	18.2
財 産 収 入	14,993	14,094	899	6.4
寄 附 金	579	19,569	△ 18,990	△ 97.0
繰 入 金	147,852	47,138	100,714	213.7
繰 越 金	390,476	277,295	113,181	40.8
諸 収 入	80,273	98,309	△ 18,036	△ 18.3
町 債	637,500	366,800	270,700	73.8
合 計	11,015,944	10,576,071	439,873	4.2

歳出（目的別）

（単位：千円、％）

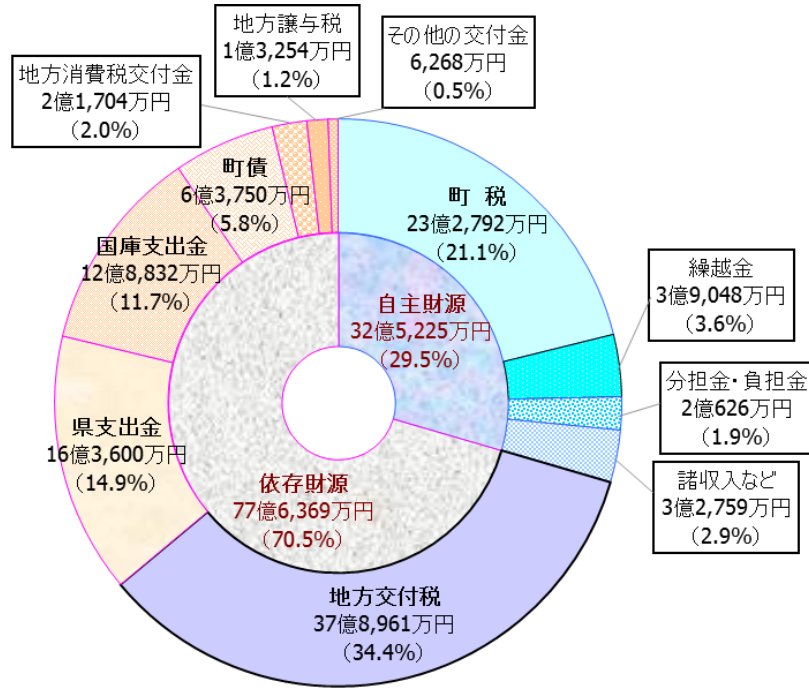
科 目	平成24年度	平成23年度	比 較	
			増減額	増減率
議 会 費	106,457	112,395	△ 5,938	△ 5.3
総 務 費	1,506,445	1,556,955	△ 50,510	△ 3.2
民 生 費	3,159,960	2,911,604	248,356	8.5
衛 生 費	494,193	856,082	△ 361,889	△ 42.3
労 働 費	79,431	95,943	△ 16,512	△ 17.2
農 林 水 産 業 費	720,614	406,712	313,902	77.2
商 工 費	113,759	77,997	35,762	45.9
土 木 費	1,203,065	1,090,345	112,720	10.3
消 防 費	875,468	741,136	134,332	18.1
教 育 費	1,223,681	905,304	318,377	35.2
災 害 復 旧 費	0	67,164	△ 67,164	皆減
公 債 費	1,271,620	1,243,958	27,662	2.2
合 計	10,754,693	10,065,595	689,098	6.8

歳出（性質別）

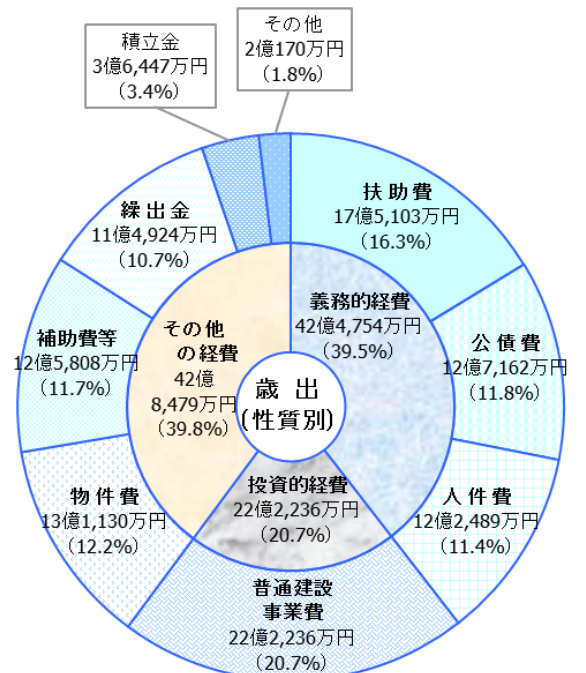
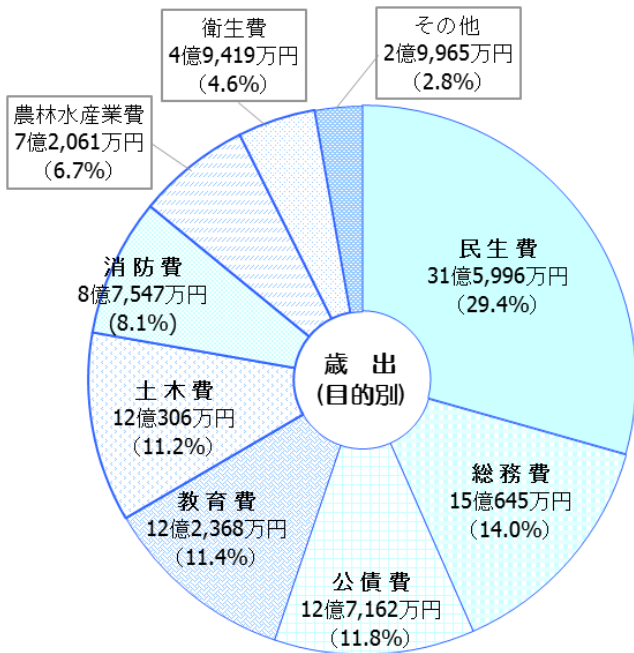
（単位：千円、％）

区 分	平成24年度	平成23年度	比 較	
			増減額	増減率
義 務 的 経 費	4,247,542	4,243,128	4,414	0.1
人 件 費	1,224,894	1,225,215	△ 321	0.0
扶 助 費	1,751,034	1,773,962	△ 22,928	△ 1.3
公 債 費	1,271,614	1,243,951	27,663	2.2
投 資 的 経 費	2,222,362	1,042,572	1,179,790	113.2
普通建設事業費	2,222,362	974,899	1,247,463	128.0
災害復旧事業費	0	67,673	△ 67,673	皆減
そ の 他 の 経 費	4,284,789	4,779,895	△ 495,106	△ 10.4
物 件 費	1,311,298	1,541,005	△ 229,707	△ 14.9
維 持 補 修 費	184,018	121,222	62,796	51.8
補 助 費 等	1,258,081	1,294,500	△ 36,419	△ 2.8
積 立 金	364,473	581,537	△ 217,064	△ 37.3
投 資 及 び 出 資 金	14,502	46,091	△ 31,589	△ 68.5
貸 付 金	3,178	13,200	△ 10,022	△ 75.9
繰 出 金	1,149,239	1,182,340	△ 33,101	△ 2.8
合 計	10,754,693	10,065,595	689,098	6.8

一般会計 歳入 (110億1,594万4千円)



一般会計 歳出 (107億5,469万3千円)



(3) 一般会計 主な事業の決算額

(単位:千円)

区 分	事 業 名	金 額	備 考
総務費	公共施設整備基金積立金	174,236	
	青森県新産業都市建設事業団・洋光台会計元金補給金	100,000	財務改善のための補助金
	TV共同受信施設撤去工事費	58,437	旧百石地区共同受信施設撤去
	機器借上料	43,220	PC機器借上
	機器保守委託料	28,069	PC保守委託
	機械器具費	25,429	職員用PC購入
	町民バス運行業務委託	23,347	路線バス運行委託
	光熱水費	21,649	街灯電気料、コミュニティセンター光熱水費
	バス借上料	21,204	町バス借上
	施設管理業務等委託料	20,334	本庁舎に係る管理業務委託
民生費	保育所運営費	847,184	
	子ども手当等	423,405	
	障がい者(児)福祉 各種給付費	355,157	
	介護保険特別会計繰出金	308,459	
	国民健康保険特別会計繰出金	208,973	
	後期高齢者医療療養給付費負担金	153,678	
	菜の花保育園整備費補助金	141,181	菜の花保育園の改築費用を補助
	介護基盤緊急整備特別対策事業費補助金	121,930	特別養護老人ホーム建設費用を補助
	乳幼児医療費給付費・子ども医療助成費	68,487	中学生以下の通院、入院医療費を助成
	開所時間延長促進事業委託料	63,089	保育所の開所時間延長
	後期高齢者医療特別会計繰出金	54,857	
	本村保育園整備費補助金	54,648	本村保育園の改築費用を補助
	町社会福祉協議会補助金	37,768	人件費等補助
	地域子育て支援センター事業	25,960	4保育園に事業委託
	ひとり親家庭等医療費給付費	20,913	
衛生費	十和田地域広域事務組合 じん芥処理費負担金	94,197	ごみ処理負担金
	病院事業会計収益運営費負担金	73,594	
	乳幼児予防接種委託料	49,589	
	十和田地区環境整備事務組合負担金	42,200	し尿処理負担金
	健康診査委託料	24,611	
	浄化槽設置整備費補助金	24,213	公共下水道認可区域外の浄化槽設置補助
	妊婦乳児健康診査委託料	22,377	
	十和田地域広域事務組合 火葬場費負担金	17,664	
	病院事業会計資本運営費負担金	14,342	
	八戸圏域水道企業団負担金	11,274	
労働費	建設業農業経営進出支援事業委託料	25,568	
	おいらせブランド街なかショップ運営事業委託料	23,623	アンテナショップ運営事業等の委託
	賃金	10,974	緊急雇用創出事業

(単位:千円)

区 分	事 業 名	金 額	備 考
農林水産業費	東日本大震災農業生産対策事業費補助金	183,500	東日本大震災関連
	生産振興総合対策事業等補助金	142,250	農協の施設整備に対する補助
	漁船・漁具震災復興関連事業	103,217	東日本大震災関連
	県営農道保全対策事業負担金	62,010	東部おいらせ地区
	農業集落排水事業特別会計繰出金	60,941	
	豚舎整備事業費補助金	26,416	東日本大震災関連
	野菜集出荷貯蔵施設整備費補助金	15,000	農協の施設整備に対する補助
	農村環境改善センター屋根外壁等塗装工事費	13,440	
商工費	商工会プレミアム共通商品券発行補助金	21,960	プレミアム商品券のプレミアム分及び事務費補助
	小規模事業者再建支援事業費補助金	18,131	東日本大震災関連
	町観光協会補助金	14,172	各種観光イベント開催経費
土木費	公共下水道事業特別会計繰出金	469,804	
	道路橋りょう新設改良費	257,025	木内々・本町線拡幅工事ほか
	道路橋りょう維持費	103,859	維持補修工事、道路台帳整備ほか
	災害公営住宅建築工事費	69,453	東日本大震災関連
	施設管理業務等委託料	67,623	公園管理等業務委託
	除雪作業委託料	53,643	町道除雪
	北部地区公園整備工事費	29,195	青葉公園整備工事費(繰越分)
	災害公営住宅周辺整備工事費	20,475	東日本大震災関連
消防費	八戸地域広域市町村圏事務組合消防費負担金	285,489	
	デジタル移動系防災行政無線施設整備工事費	171,780	
	東日本大震災復興交付基金積立金	139,083	
	東日本大震災復興推進基金積立金	44,684	
	防災資機材等備蓄倉庫整備工事費	31,868	
	生活・経済活動復興支援助成金	31,169	東日本大震災関連
	東日本大震災復興地域づくり計画調査委託料	29,047	東日本大震災関連
	八戸地域広域市町村圏事務組合公債費負担金	25,098	
	機械器具費(消防ポンプ自動車)	21,525	
教育費	下田中学校講堂改築工事費	471,671	
	町学校給食運営協議会補助金	53,541	調理員人件費への補助
	給食材料費	43,751	
	土地購入費	30,002	木ノ下小学校第2体育館用地
	施設管理業務委託料	27,056	小学校に係る管理業務委託
	下田中学校屋外教育環境整備工事費	22,050	
	要保護及び準要保護児童生徒援助費	21,274	
	光熱水費	20,893	小学校に係る光熱水費
	施設管理業務委託料	15,835	中学校に係る管理業務委託
	光熱水費	14,579	中学校に係る光熱水費

(4) 特別会計決算額

平成24年度の特別会計の決算は、全ての会計で黒字決算となった。

(単位:千円、%)

区 分	歳入決算額		歳出決算額		差引額 (C)-(A)-(B))	翌年繰越額 (D)	実質収支 (C)-(D)
	(A)	増減率	(B)	増減率			
国民健康保険特別会計	2,922,042	2.0	2,874,640	2.0	47,402	0	47,402
奨学資金貸付事業特別会計	16,506	△ 10.2	16,197	△ 9.8	309	0	309
公共下水道事業特別会計	1,000,593	△ 2.6	988,067	△ 2.6	12,526	0	12,526
農業集落排水事業特別会計	112,544	△ 7.1	110,841	△ 6.9	1,703	0	1,703
介護保険特別会計	1,919,413	6.0	1,896,595	6.2	22,818	0	22,818
霊園事業特別会計	7,732	△ 41.2	7,732	△ 40.2	0	0	0
公共用地取得事業特別会計	43,669	△ 61.5	43,158	△ 61.8	511	0	511
後期高齢者医療特別会計	142,234	2.6	141,799	2.5	435	0	435

(5) 健全化判断比率の状況

平成24年度決算に基づく健全化判断比率は、いずれの指標も早期健全化基準、再生基準を下回った。

項 目	平成20年度	平成21年度	平成22年度	平成23年度	平成24年度	指 標 の 説 明
実質赤字比率 (実質黒字の比率)	—% (1.80%)	—% (2.47%)	—% (3.90%)	—% (3.55%)	—% (3.39%)	一般会計等の赤字額の大きさを表す指標
早期健全化基準	14.41%	14.32%	14.17%	14.19%	14.21%	
再生基準	20.00%					
連結実質赤字比率 (連結実質黒字の比率)	—% (17.16%)	—% (14.44%)	—% (16.10)	—% (15.66)	—% (16.08)	町全体の赤字額の大きさを表す指標
早期健全化基準	19.41%	19.32%	19.17%	19.19%	19.21%	
再生基準	30.00%					
実質公債費比率	19.4%	18.8%	17.2%	15.0%	14.0%	公債費等、借入金の返済に係る負担の大きさを示す指標
早期健全化基準	25.0%					
再生基準	35.0%					
将来負担比率	175.9%	149.7%	118.6%	94.7%	75.5%	一般会計等が将来負担すべき負債の大きさを示す指標
早期健全化基準	350.0%					

(6) 経営健全化比率の状況

平成24年度決算に基づく経営健全化比率は、いずれの指標も経営健全化基準を下回った。

区 分	平成20年度	平成21年度	平成22年度	平成23年度	平成24年度	備 考
病院事業会計	— (剰余91.8%)	— (剰余71.8%)	— (剰余75.1%)	— (剰余79.4%)	— (剰余88.6%)	黒字決算のため比率なし
公共下水道事業特別会計	— (剰余6.1%)	— (剰余6.6%)	— (剰余7.9%)	— (剰余9.7%)	— (剰余9.1%)	黒字決算のため比率なし
農業集落排水事業特別会計	— (剰余8.8%)	— (剰余16.1%)	— (剰余17.9%)	— (剰余7.4%)	— (剰余6.0%)	黒字決算のため比率なし

※ 経営健全化基準は、資金不足比率(赤字の)20.0%

(7) その他の財政指標の状況（普通会計）

区 分	平成18年度	平成19年度	平成20年度	平成21年度	平成22年度	平成23年度	平成24年度
財政力指数 (3カ年平均)	0.45	0.46	0.48	0.47	0.45	0.44	0.43
標準財政規模	5,407,176 千円	5,806,351 千円	6,073,739 千円	6,275,342 千円	6,670,575 千円	6,618,086 千円	6,543,401 千円
うち臨時財政対策債 発行可能額	— 千円	335,272 千円	314,033 千円	487,393 千円	681,626 千円	490,168 千円	460,063 千円
実質収支比率	1.9 %	2.1 %	1.8 %	2.5 %	3.9 %	3.5 %	3.4 %
経常収支比率	89.4 %	91.0 %	92.1 %	88.1 %	85.3 %	87.7 %	89.1 %
うち人件費	22.0 %	20.9 %	18.8 %	18.5 %	17.0 %	17.4 %	18.0 %
うち物件費	11.1 %	11.9 %	12.3 %	11.6 %	11.5 %	11.9 %	12.6 %
うち扶助費	6.9 %	7.1 %	6.5 %	6.9 %	7.1 %	7.4 %	8.1 %
うち補助費等	17.0 %	17.2 %	16.6 %	15.8 %	15.5 %	15.9 %	15.0 %
うち公債費	21.2 %	21.2 %	23.4 %	20.1 %	19.4 %	19.6 %	20.3 %
地方債残高	14,037,099 千円	13,837,210 千円	13,173,820 千円	13,111,380 千円	12,837,365 千円	12,113,333 千円	11,622,493 千円
積立金現在高	3,193,239 千円	3,147,810 千円	3,033,938 千円	3,155,416 千円	3,432,950 千円	4,101,356 千円	4,441,417 千円
財政調整基金	680,741 千円	701,657 千円	662,877 千円	684,170 千円	935,003 千円	1,316,234 千円	1,438,247 千円
減債基金	753,061 千円	755,131 千円	757,594 千円	759,290 千円	789,745 千円	790,127 千円	790,475 千円
特定目的基金	1,759,437 千円	1,691,022 千円	1,613,467 千円	1,711,956 千円	1,708,202 千円	1,994,995 千円	2,212,695 千円

【平成 24 年度の状況】

- 財政力基盤の強さを表す財政力指数は、前年度と同程度となっている。
- 地方自治体の標準的な一般財源の規模を表す標準財政規模は、主に普通交付税の減により前年度と比較して 7,468 万 5 千円減少した。
- 経常的支出（人件費や公債費など）の、経常的収入（町税や普通交付税など）に占める割合を示す経常収支比率は、維持補修費等の増加により前年度より 1.4 ポイント増加した。
- 地方債残高は、借入額抑制などにより前年度と比較して 4 億 9,084 万円程度減少した。
- 積立金現在高は、主に公共施設整備基金の創設等により前年度と比較して 3 億 4,006 万 1 千円増加した。