



財 政 説 明 書

令 和 7 年 度 上 半 期
(4 月 1 日 ~ 9 月 30 日)

令 和 7 年 12 月 1 日
青 森 県 お い ら せ 町



1 令和7年度上半期の財政状況（令和7年4月1日～令和7年9月30日）

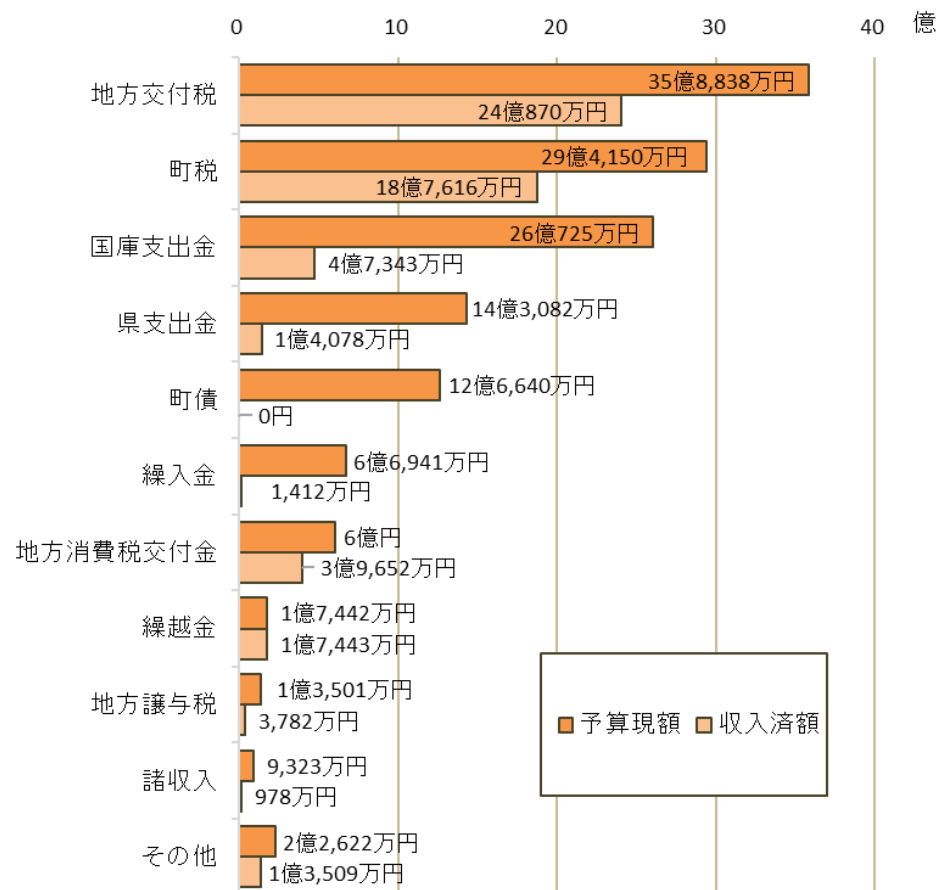
(1) 収入および支出の概況(一般会計)

① 歳入

(単位:千円、%)

科目	予算現額 A	収入済額 B	収入率 B/A
1 町 税	2,941,495	1,876,160	63.8
2 地 方 譲 与 税	135,006	37,821	28.0
3 利 子 割 交 付 金	1,000	2,033	203.3
4 配 当 割 交 付 金	5,200	1,536	29.5
5 株式等譲渡所得割交付金	5,200	0	0.0
6 法 人 事 業 税 交 付 金	26,000	16,589	63.8
7 地 方 消 費 税 交 付 金	600,000	396,516	66.1
8 環 境 性 能 割 交 付 金	10,900	4,903	45.0
9 国有提供施設等所在市町村助成交付金	300	0	0.0
10 地 方 特 例 交 付 金	32,144	32,144	100.0
11 地 方 交 付 税	3,588,375	2,408,704	67.1
12 交通安全対策特別交付金	2,228	1,042	46.8
13 分 担 金 及 び 負 担 金	27,752	14,037	50.6
14 使 用 料 ・ 手 数 料	73,134	37,341	51.1
15 国 庫 支 出 金	2,607,254	473,432	18.2
16 県 支 出 金	1,430,819	140,775	9.8
17 財 産 収 入	18,330	18,088	98.7
18 寄 附 金	24,032	7,382	30.7
19 繰 入 金	669,412	14,118	2.1
20 繰 越 金	174,425	174,425	100.0
21 諸 収 入	93,225	9,780	10.5
22 町 債	1,266,400		0.0
合 計	13,732,631	5,666,826	41.3

注1: 予算現額欄には、前年度からの繰越額460,864千円(繰越明許費,継続費)を含みます。



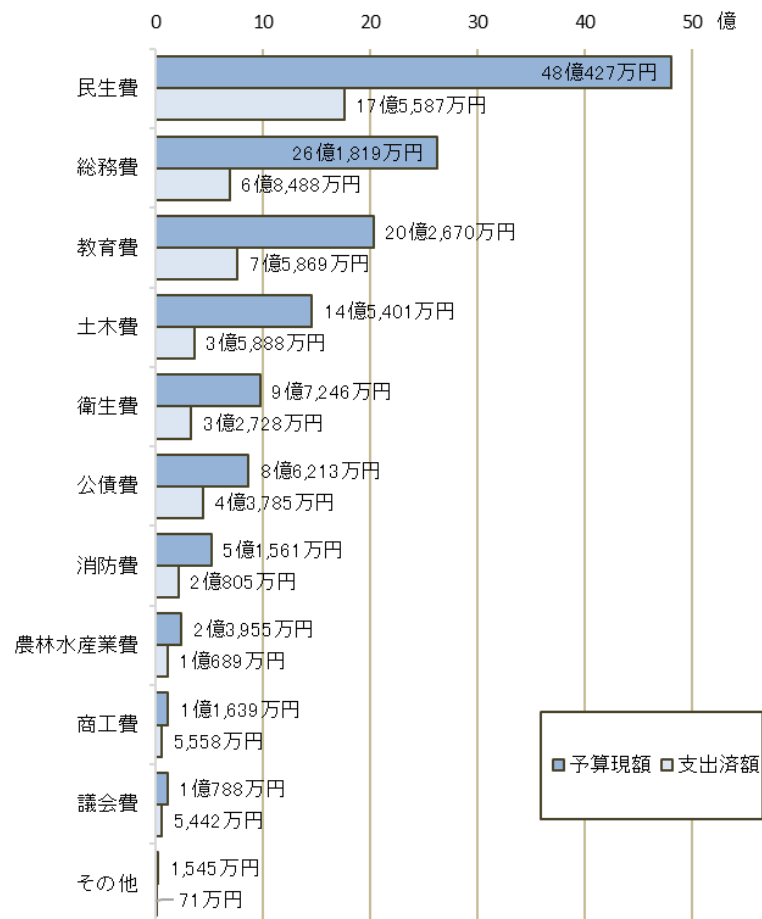
② 歳 出

(単位:千円、%)

科 目	予算現額 A	支出済額 B	執行率 B/A
1 議 会 費	107,877	54,420	50.4
2 総 務 費	2,618,190	684,877	26.2
3 民 生 費	4,804,270	1,755,870	36.5
4 衛 生 費	972,463	327,282	33.7
5 労 働 費	498	70	14.1
6 農 林 水 産 業 費	239,550	106,890	44.6
7 商 工 費	116,386	55,583	47.8
8 土 木 費	1,454,006	358,884	24.7
9 消 防 費	515,612	208,049	40.3
10 教 育 費	2,026,698	758,688	37.4
11 災 害 復 旧 費	10		0.0
12 公 債 費	862,125	437,854	50.8
13 予 備 費	14,946		0.0
合 計	13,732,631	4,748,467	34.6

注1: 予算現額欄には、前年度からの繰越額460,864千円(繰越明許費,継続費)を含みます。

注2: 予算現額は、予算額に予備費5,054千円をそれぞれの科目に充用した後の金額です。



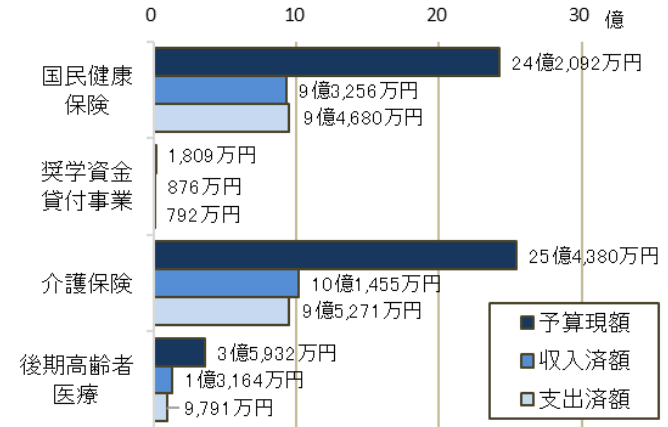
(2) 住民の負担の状況(令和7年9月30日現在)

住民登録人口	24,980 人	行 政 費 用	一 人 あ た り	190,091 円
			一 世 帯 あ た り	425,986 円
世帯数	11,147 世帯	町 税 負 担	一 人 あ た り	75,106 円
			一 世 帯 あ た り	168,311 円

(3) 特別会計の経理の概況

(単位:千円、%)

区 分	予算現額 A	収入済額 B	収入率 B/A	支出済額 C	執行率 C/A
国 民 健 康 保 険	2,420,922	932,556	38.5	946,802	39.1
奨 学 資 金 貸 付 事 業	18,086	8,756	48.4	7,919	43.8
介 護 保 険	2,543,796	1,014,546	39.9	952,709	37.5
後 期 高 齢 者 医 療	359,324	131,643	36.6	97,907	27.2
合 計	5,342,128	2,087,501	39.1	2,005,337	37.5



(4) 公営企業会計の経理の概況

(単位:千円、%)

区 分	予算現額 A	収入済額 B	収入率 B/A	支出済額 C	執行率 C/A
病 院 事 業 会 計	収益的收入	1,162,857	484,536	41.7	
	収益的支出	1,162,857		496,764	42.7
	資本的收入	102,947	10,000	9.7	
	資本的支出	122,920		21,505	17.5
下 水 道 事 業 会 計	収益的收入	855,631	318,552	37.2	
	収益的支出	793,948		143,515	18.1
	資本的收入	717,484	92,575	12.9	
	資本的支出	844,742		331,584	39.3

(5) 財産の現在高

項 目	令和6年度末 現 在 高	令和7年度 増 減	令和7年9月末 現 在 高	上半期の主な増減内容
土 地	1,691,565 m ²	0 m ²	1,691,565 m ²	
建 物	110,030 m ²	0 m ²	110,030 m ²	
有価証券	73,501 千円	0 千円	73,501 千円	
出資による権利	1,152,137 千円	0 千円	1,152,137 千円	
債 権	87,393 千円	100 千円	87,493 千円	奨学資金貸付金
基 金	6,870,621 千円	207,288 千円	7,077,909 千円	決算剰余金、基金利子等の積立て
車 輜	77 台	0 台	77 台	

(6) 公債の現在高

(単位:千円)

会 計 別		令和6年度末 現 在 高	借入額	償還額	令和7年9月末 現 在 高	備 考
一 般 会 計 債		7,723,734	0	416,502	7,307,232	
公営企業債	病 院 事 業 会 計	113,440	0	20,305	93,135	
	下 水 道 事 業 会 計	4,713,552	0	331,478	4,382,074	
合 計		12,550,726	0	768,285	11,782,441	

(7) 一時借入金の現在高

(単位:千円)

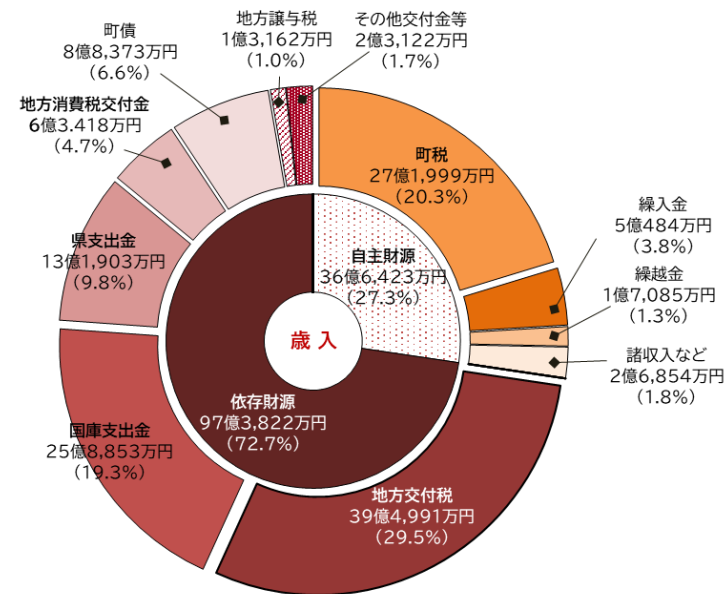
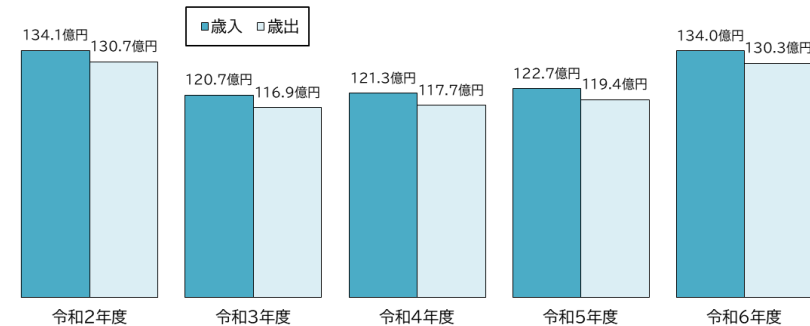
会 計 別	一時借入金限度額 (令 和 7 年 度)	借入額	償還額	令和7年9月末 現 在 高
一 般 会 計	1,000,000	0	0	0
合 計	1,000,000	0	0	0

2 令和6年度決算の状況

(1) 一般会計決算の概要

令和6年度の一般会計決算額は、歳入が134億244万9千円、歳出が130億2,802万4千円となりました。

歳入と歳出の差引残額 3億7,442万5千円のうち、2億円を基金に積み立て、1億7,442万5千円を翌年度に繰り越しました。



(2) 一般会計決算額の内訳

① 歳入

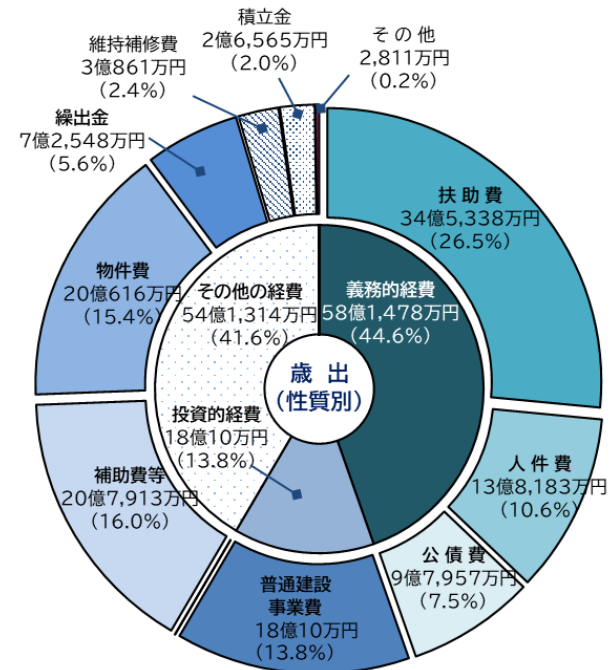
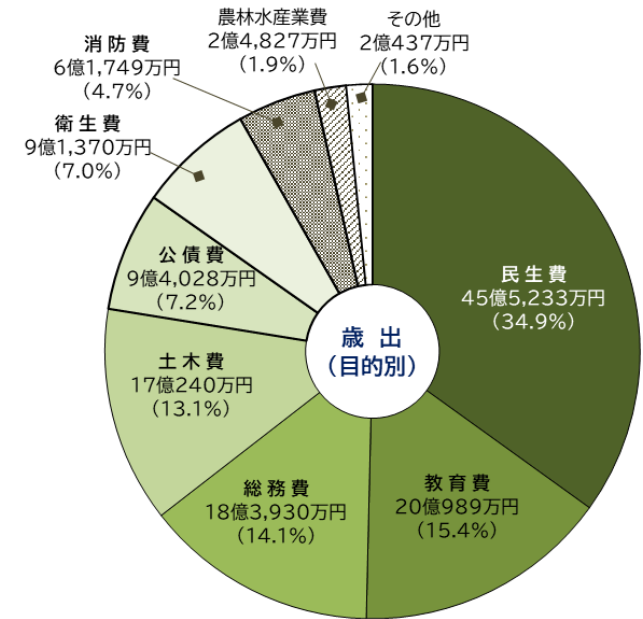
(単位:千円、%)

科 目	令和6年度	令和5年度	比 較	
			増減額	増減率
自 主 財 源	3,664,226	3,669,109	△ 4,883	△ 0.1
町 税	2,719,994	2,775,815	△ 55,821	△ 2.0
分 担 金 及 び 負 担 金	25,210	25,149	61	0.2
使 用 料 ・ 手 数 料	73,836	76,151	△ 2,315	△ 3.0
財 産 収 入	14,200	14,276	△ 76	△ 0.5
寄 附 金	36,587	23,465	13,122	55.9
繰 入 金	504,843	559,381	△ 54,538	△ 9.7
繰 越 金	170,846	109,636	61,210	55.8
諸 収 入	118,710	85,236	33,474	39.3
依 存 財 源	9,738,223	8,597,881	1,140,342	13.3
地 方 譲 与 税	131,621	131,964	△ 343	△ 0.3
利 子 割 交 付 金	1,314	1,018	296	29.1
配 当 割 交 付 金	11,757	7,614	4,143	54.4
株 式 等 譲 渡 所 得 割 交 付 金	14,393	8,150	6,243	76.6
法 人 事 業 税 交 付 金	35,199	32,867	2,332	7.1
地 方 消 費 税 交 付 金	634,183	584,706	49,477	8.5
環 境 性 能 割 交 付 金	13,915	12,725	1,190	9.4
国 有 提 供 施 設 等 所 在 市 町 村 助 成 交 付 金	300	535	△ 235	△ 43.9
地 方 特 例 交 付 金	152,211	39,274	112,937	287.6
地 方 交 付 税	3,949,908	3,771,929	177,979	4.7
交 通 安 全 対 策 特 別 交 付 金	2,132	2,291	△ 159	△ 6.9
国 庫 支 出 金	2,588,534	2,055,995	532,539	25.9
県 支 出 金	1,319,026	1,552,555	△ 233,529	△ 15.0
町 債	883,730	395,521	488,209	123.4
自 動 車 取 得 税 交 付 金	0	737	△ 737	△ 100.0
合 計	13,402,449	12,266,990	1,135,459	9.3

② 歳出

(単位:千円、%)

	科 目	令和6年度	令和5年度	比 較	
				増減額	増減率
内 訳 (目的別)	議 会 費	106,091	103,396	2,695	2.6
	総 務 費	1,839,296	1,838,649	647	0.0
	民 生 費	4,552,333	4,485,995	66,338	1.5
	衛 生 費	913,696	921,365	△ 7,669	△ 0.8
	労 働 費	718	482	236	48.8
	農 林 水 産 業 費	248,272	360,390	△ 112,118	△ 31.1
	商 工 費	97,559	94,553	3,006	3.2
	土 木 費	1,702,400	1,387,524	314,876	22.7
	消 防 費	617,492	441,205	176,287	40.0
	教 育 費	2,009,892	1,270,601	739,291	58.2
	災 害 復 旧 費	0	0	0	0.0
	公 債 費	940,276	1,031,983	△ 91,707	△ 8.9
	義 務 的 経 費	5,814,783	5,427,767	387,016	7.1
内 訳 (性質別)	人 件 費	1,381,827	1,316,145	65,682	5.0
	扶 助 費	3,453,382	3,049,109	404,273	13.3
	公 債 費	979,574	1,062,513	△ 82,939	△ 7.8
	投 資 的 経 費	1,800,101	802,652	997,449	124.3
	普通建設事業費	1,800,101	802,652	997,449	124.3
	災害復旧事業費	0	0	0	0.0
	そ の 他 の 経 費	5,413,140	5,705,726	△ 292,586	△ 5.1
	物 件 費	2,006,160	1,793,357	212,803	11.9
	維 持 補 修 費	308,609	305,350	3,259	1.1
	補 助 費 等	2,079,125	1,729,504	349,621	20.2
	積 立 金	265,653	475,662	△ 210,009	△ 44.2
	投資及び出資金	27,010	21,470	5,540	25.8
	貸 付 金	1,100	800	300	37.5
	繰 出 金	725,483	1,379,583	△ 654,100	△ 47.4
合 計		13,028,024	11,936,145	1,091,879	9.1



(3) 一般会計 おもな事業の決算額

款名称	事業名称	節名称	細々節名称	支出済額	主管課名称
民生費	子どものための教育・保育費給付事業	扶助費	子どものための教育・保育給付費	16億2,171万円	子育て支援課
民生費	障害者福祉サービス介護給付費等事業	扶助費	障害者給付費等・障害児給付費等	7億3,947万円	介護福祉課
教育費	木ノ下中学校校舎改築事業	工事請負費	木ノ下中学校講堂改築事業	4億1,142万円	学務課
民生費	児童手当等支給事業	扶助費	児童手当	4億 710万円	子育て支援課
消防費	非常備消防事業	負担金、補助及び交付金	八戸地域広域市町村圏事務組合消防費負担金	3億2,513万円	まちづくり防災課
総務費	定額減税調整給付金事業	扶助費	定額減税調整給付金	2億3,723万円	税務課
衛生費	清掃総務事業	負担金、補助及び交付金	十和田地域広域事務組合清掃管理費負担金	2億3,617万円	町民課
土木費	町道整備事業、町道舗装補修事業	工事請負費	町道新設改良工事費	2億 55万円	地域整備課
民生費	住民税非課税世帯等支援給付金事業	扶助費	住民税非課税世帯等支援給付金	1億8,792万円	介護福祉課
土木費	道路新設改良総務事業（町道住吉町線整備）	補償、補填及び賠償金	立木等補償費	1億4,934万円	地域整備課
土木費	除雪対策事業	委託料	除雪作業委託料	1億4,810万円	地域整備課
教育費	学校給食センター管理運営事業	需用費	給食材料費	1億3,192万円	学校給食センター
土木費	橋りょう補修事業	工事請負費	橋りょう補修工事費	1億3,068万円	地域整備課
教育費	いちょう公園体育館管理事業	工事請負費	いちょう公園体育館外壁等改修工事費	1億 784万円	社会教育・体育課

(4) 特別会計決算額

(単位:千円、%)

区 分	歳入決算額		歳出決算額		歳入歳出差引額 C=A-B	翌年度繰越額 D	実質収支 C-D
	A	増減率	B	増減率			
1 国 民 健 康 保 険	2,386,294	5.6	2,376,876	6.9	9,418	0	9,418
2 奨 学 資 金 貸 付 事 業	13,691	△ 31.9	13,259	△ 32.6	432	0	432
3 介 護 保 険	2,439,671	△ 0.3	2,302,962	1.4	136,709	0	136,709
4 後 期 高 齢 者 医 療	332,784	19.4	323,324	19.1	9,460	0	9,460

(5) 公営企業会計決算額

(単位:千円、%)

区 分	収益的収入及び支出					資本的収入及び支出				
	事業収益 A	増減率	事業費用 B	増減率	純利益 A-B	資本的収入 C	増減率	資本的支出 D	増減率	差引額 C-D
1 病 院 事 業 会 計	1,000,119	2.0	1,068,501	4.9	△ 68,382	46,310	44.0	73,223	28.3	△ 26,913
2 下 水 道 事 業 会 計	891,243	—	740,516	—	150,727	648,887	—	816,648	—	△ 167,761

※A～Dの金額には消費税を含んでいません。

※資本的収支差引額の不足分は、損益勘定留保資金で補填しています。

(6) 健全化判断比率の状況

令和6年度決算に基づく健全化判断比率は、いずれの指標も早期健全化基準、再生基準を下回りました。

項 目	令和3年度	令和4年度	令和5年度	令和6年度	指 標 の 説 明
実質赤字比率 (実質黒字の比率)	－％ (4.22％)	－％ (4.77％)	－％ (2.91％)	－％ (3.94％)	一般会計等の赤字額の大きさを表す指標
早期健全化基準	14.05％	14.10％	14.07％	14.01％	
再生基準	20.00％				
連結実質赤字比率 (連結実質黒字の比率)	－％ (19.81％)	－％ (22.64％)	－％ (21.11％)	－％ (21.09％)	町全体の赤字額の大きさを表す指標
早期健全化基準	19.05％	19.10％	19.07％	19.01％	
再生基準	30.00％				
実質公債費比率	10.8％	10.4％	10.1％	9.3％	公債費等、借入金の返済に係る負担の大きさを示す指標
早期健全化基準	25.0％				
再生基準	35.0％				
将来負担比率	－％	－％	－％	－％	一般会計等が将来負担すべき負債の大きさを示す指標
早期健全化基準	350.0％				

(7) 経営健全化比率の状況

令和6年度決算に基づく経営健全化比率は、いずれの指標も経営健全化基準を下回りました。

区 分	令和3年度	令和4年度	令和5年度	令和6年度
病院事業会計 (資金剰余の比率)	－％ (108.6%)	－％ (119.9%)	－％ (121.2%)	－％ (118.2%)
経営健全化基準	20.0%			
下水道事業会計 (資金剰余の比率)	－％ (－％)	－％ (－％)	－％ (－％)	－％ (39.9%)
経営健全化基準	20.0%			

(8) その他の財政指標の状況(普通会計)

《令和6年度の状況》

- 財政力基盤の強さを表す財政力指数は、前年度と同数でした。
- 地方自治体の標準的な一般財源の規模を示す標準財政規模は、前年度と比較して1億8,070万5千円増となりました。これは、定額減税に伴う地方特例交付金の増加、普通交付税の増加が主な要因です。
- 経常的支出(人件費や公債費など)が、経常的収入(町税や普通交付税など)に占める割合を示す経常収支比率は、1.4ポイント減少しました。これは、物件費や扶助費、補助費等の経常的経費が増加したものの、地方特例交付金や普通交付税等の経常的収入がそれを上回って大きく増加したためです。
- 地方債残高は、前年度と比較して2,312万3千円減少しました。
- 積立金現在高は、前年度と比較して2,903万4千円減少しました。

区 分	令和3年度	令和4年度	令和5年度	令和6年度
財政力指数(3カ年平均)	0.46	0.46	0.46	0.46
標準財政規模	6,999,855 千円	6,860,357 千円	6,936,468 千円	7,117,173 千円
うち臨時財政対策債発行可能額	358,987 千円	100,084 千円	45,121 千円	22,630 千円
実質収支比率	4.2 %	4.8 %	3.5 %	3.9 %
経常収支比率	87.2 %	93.2 %	94.7 %	93.3 %
うち人件費	14.9 %	15.9 %	15.5 %	15.8 %
うち物件費	17.0 %	18.4 %	19.5 %	19.6 %
うち扶助費	9.4 %	10.1 %	10.8 %	11.3 %
うち補助費等	12.2 %	12.6 %	13.5 %	20.8 %
うち公債費	14.8 %	14.8 %	14.4 %	12.7 %
地方債残高	9,046,699 千円	8,347,494 千円	7,746,857 千円	7,723,734 千円
積立金現在高	5,550,300 千円	5,743,047 千円	5,948,427 千円	5,919,393 千円
財政調整基金	2,150,273 千円	2,236,740 千円	1,982,276 千円	1,906,013 千円
減債基金	708,518 千円	708,617 千円	739,260 千円	764,905 千円
特定目的基金	2,691,509 千円	2,797,690 千円	3,226,891 千円	3,248,475 千円