

財 政 説 明 書

平成 27 年 12 月 1 日

青森県おいらせ町

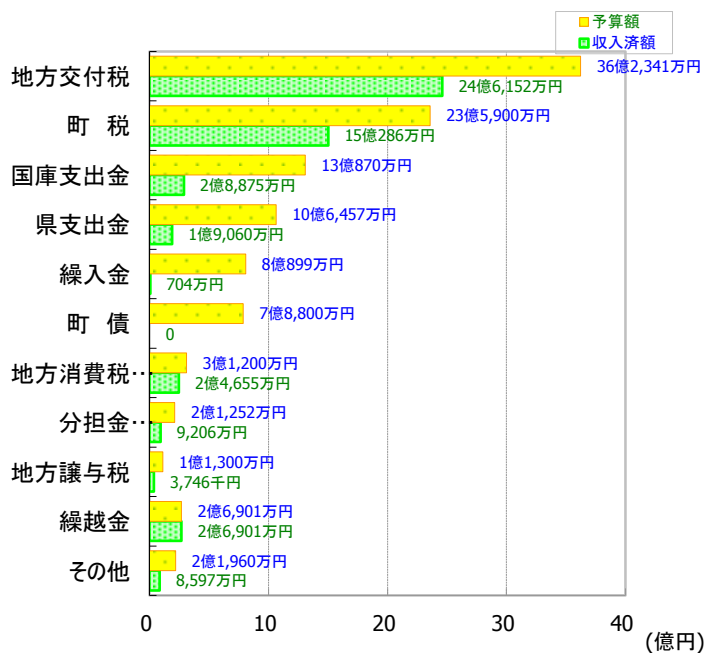
1 平成27年度上半期（平成27年4月1日～平成27年9月30日）の財政状況

(1) 収入及び支出の概況（一般会計）

歳入

科目	予算現額 A (千円)	収入済額 B (千円)	収入率 B/A (%)
町税	2,359,001	1,502,861	63.7
地方譲与税	113,001	37,462	33.2
利子割交付金	3,800	1,875	49.3
配当割交付金	2,500	1,004	40.2
株式等譲渡所得割交付金	300	0	0.0
地方消費税交付金	312,000	246,551	79.0
自動車取得税交付金	14,000	7,623	54.5
国有提供施設等所在市町村助成交付金	1,200	0	0.0
地方特例交付金	12,658	12,658	100.0
地方交付税	3,623,413	2,461,518	67.9
交通安全対策特別交付金	3,171	1,447	45.6
分担金及び負担金	212,524	92,055	43.3
使用料・手数料	84,608	41,104	48.6
国庫支出金	1,308,700	288,752	22.1
県支出金	1,064,568	190,596	17.9
財産収入	10,361	7,209	69.6
寄附金	3,411	3,174	93.1
繰入金	808,990	7,038	0.9
繰越金	269,010	269,010	100.0
諸収入	83,586	9,882	11.8
町債	788,000	0	0.0
合計	11,078,802	5,181,819	46.8

注 予算現額欄には、前年度からの繰越明許費繰越額100,585千円及び通次繰越額86,421千円を含みます。

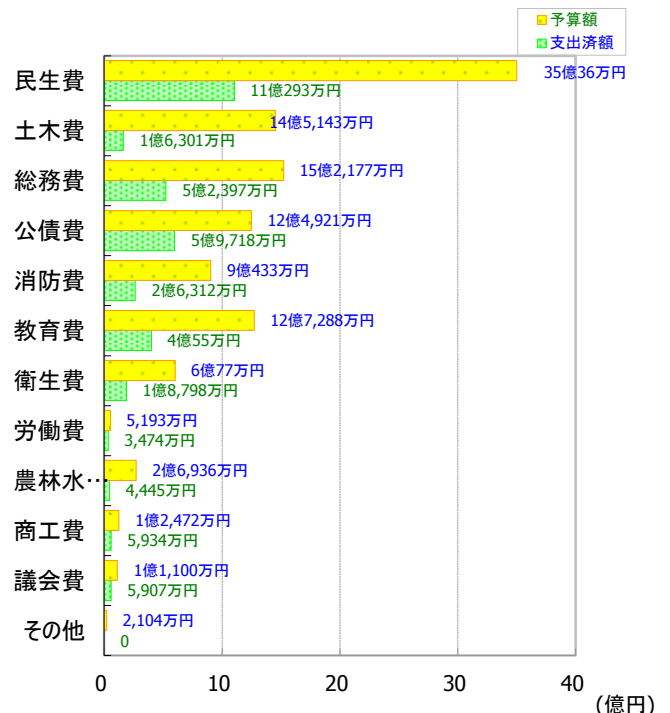


歳出

科目	予算現額 A (千円)	支出済額 B (千円)	執行率 B/A (%)
議会費	110,999	59,074	53.2
総務費	1,521,768	523,967	34.4
民生費	3,500,366	1,102,929	31.5
衛生費	600,771	187,976	31.3
労働費	51,929	34,743	66.9
農林水産業費	269,365	44,454	16.5
商工費	124,717	59,341	47.6
土木費	1,451,430	163,008	11.2
消防費	904,328	263,115	29.1
教育費	1,272,879	400,545	31.5
災害復旧費	1,313	0	0.0
公債費	1,249,208	597,184	47.8
予備費	19,729	0	0.0
合計	11,078,802	3,436,336	31.0

注 予算現額欄には、前年度からの繰越明許費繰越額100,585千円及び通次繰越額86,421千円を含みます。

注2 予算現額は、予算額に予備費271千円をそれぞれの科目に充用した後の金額です。



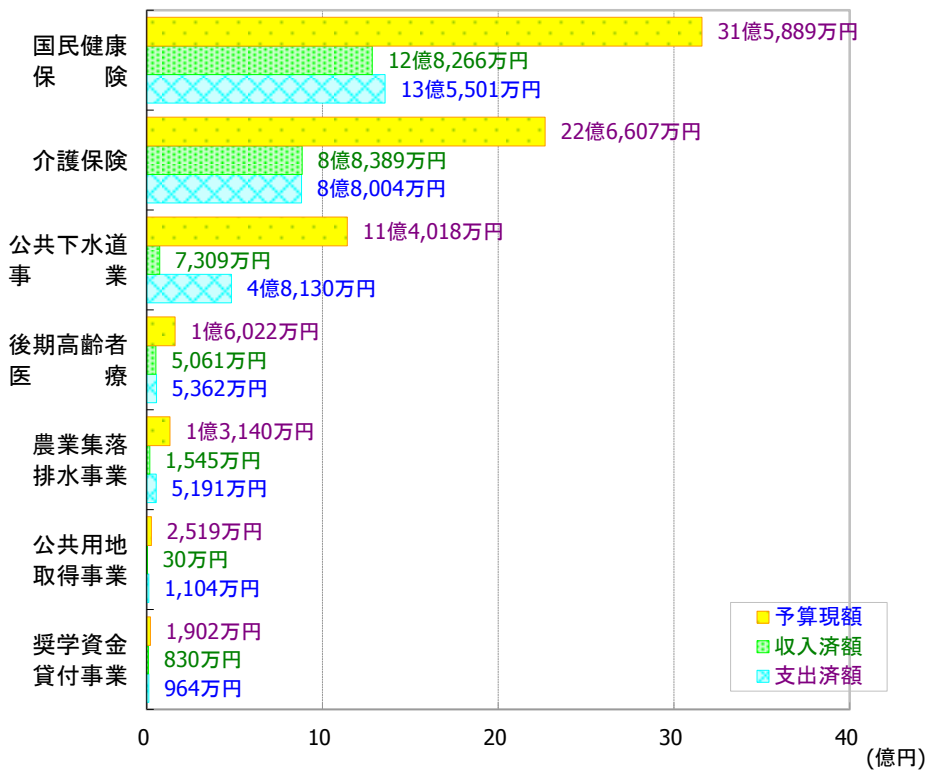
(2) 住民の負担の状況

(平成27年9月30日現在)

住民登録人口	25,155 人	
世帯数	9,927 世帯	
行政費用	一人あたり	136,606 円
	一世帯あたり	346,161 円
町税負担	一人あたり	59,744 円
	一世帯あたり	151,391 円

(3) 特別会計の経理の概況

会 計	予算現額 A (千円)	収入済額 B (千円)	収入率 B/A (%)	支出済額 C (千円)	執行率 C/A (%)
国民健康保険	3,158,888	1,282,659	40.6	1,355,003	42.9
奨学資金貸付事業	19,021	8,299	43.6	9,643	50.7
公共下水道事業	1,140,182	73,092	6.4	481,300	42.2
農業集落排水事業	131,394	15,446	11.8	51,908	39.5
介護保険	2,266,073	883,894	39.0	880,043	38.8
公共用地取得事業	25,193	302	1.2	11,037	43.8
後期高齢者医療	160,215	50,609	31.6	53,623	33.5
合 計	6,900,966	2,314,301	33.5	2,842,557	41.2



(4) 財産の現在高

項 目	平成26年度末 現 在 高	平成27年度増減	平成27年9月末 現 在 高	主な増減内容
土地	1,685,638 m ²	0 m ²	1,685,638 m ²	
建物	106,192 m ²	0 m ²	106,192 m ²	
有価証券	73,534 千円	0 千円	73,534 千円	
出資による権利	1,180,789 千円	50 千円	1,180,839 千円	青森県信用保証協会へ出捐
債権	104,750 千円	2,019 千円	106,769 千円	奨学基金貸付金・返済金
基金	4,950,472 千円	95,097 千円	5,045,569 千円	決算剰余金・基金利子等積立
車輛	76 台	0 台	76 台	

(5) 公債の現在高

(単位:千円)

会 計 別		平成26年度 末現在高	借入額	償還額	平成27年 9月末現在高
一 般 会 計 債		10,763,725	0	529,427	10,234,298
特 別 会 計 債	公 共 下 水 道 事 業	8,190,210	0	311,631	7,878,579
	農 業 集 落 排 水 事 業	742,164	0	34,635	707,529
	公 共 用 地 取 得 事 業	31,800	0	10,900	20,900
	介 護 保 険	45,000		0	45,000
合 計		19,772,899	0	886,593	18,886,306

(6) 一時借入金の現在高

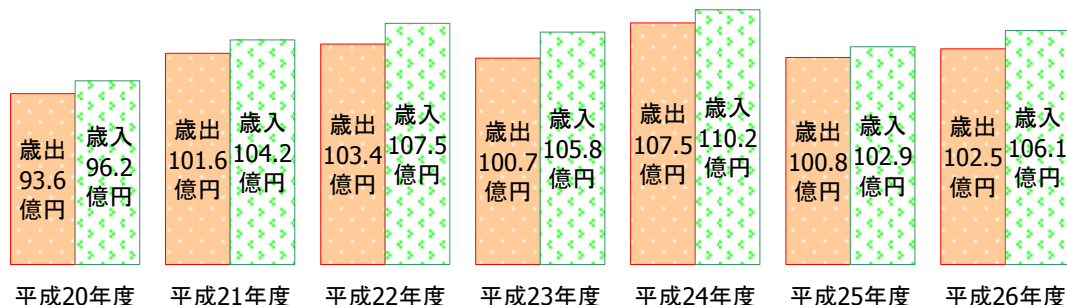
(単位:千円)

会 計 別	一時借入金 限度額(H27)	借入額	償還額	平成27年 9月末現在高
一 般 会 計	1,000,000	0	0	0
国 民 健 康 保 険 特 別 会 計	400,000	0	0	0
公 共 下 水 道 事 業 特 別 会 計	200,000	0	0	0
合 計	1,600,000	0	0	0

2 平成 26 年度決算の状況

(1) 一般会計決算の概要

平成 26 年度の一般会計決算額は、歳入 106 億 696 万 8 千円、歳出 102 億 4,795 万 8 千円となり、差引 3 億 5,901 万円のうち 9,000 万円を基金に積み立て、2 億 6,901 万円を翌年に繰り越した。



(2) 一般会計 決算額の内訳

歳入

(単位: 千円、%)

科 目	平成26年度	平成25年度	比 較	
			増減額	増減率
町 税	2,452,289	2,454,319	△ 2,030	△ 0.1
地 方 譲 与 税	123,081	127,470	△ 4,389	△ 3.4
利 子 割 交 付 金	4,406	4,784	△ 378	△ 7.9
配 当 割 交 付 金	9,958	4,961	4,997	100.7
株 式 等 譲 渡 所 得 割 交 付 金	4,143	5,382	△ 1,239	△ 23.0
地 方 消 費 税 交 付 金	264,070	215,190	48,880	22.7
自 動 車 取 得 税 交 付 金	15,885	38,108	△ 22,223	△ 58.3
国 有 提 供 施 設 等 所 在 市 町 村 助 成 交 付 金	1,382	1,536	△ 154	△ 10.0
地 方 特 例 交 付 金	12,822	14,033	△ 1,211	△ 8.6
地 方 交 付 税	3,706,587	3,778,824	△ 72,237	△ 1.9
交 通 安 全 対 策 特 別 交 付 金	2,742	3,171	△ 429	△ 13.5
分 担 金 及 び 負 担 金	220,404	212,954	7,450	3.5
使 用 料 ・ 手 数 料	89,400	86,475	2,925	3.4
国 庫 支 出 金	1,223,965	931,232	292,733	31.4
県 支 出 金	1,137,092	1,132,579	4,513	0.4
財 産 収 入	10,724	10,344	380	3.7
寄 附 金	939	474	465	98.1
繰 入 金	475,328	173,185	302,143	174.5
繰 越 金	120,652	141,251	△ 20,599	△ 14.6
諸 収 入	67,998	80,550	△ 12,552	△ 15.6
町 債	663,100	870,500	△ 207,400	△ 23.8
合 計	10,606,968	10,287,324	319,644	3.1

歳出（目的別）

（単位：千円、％）

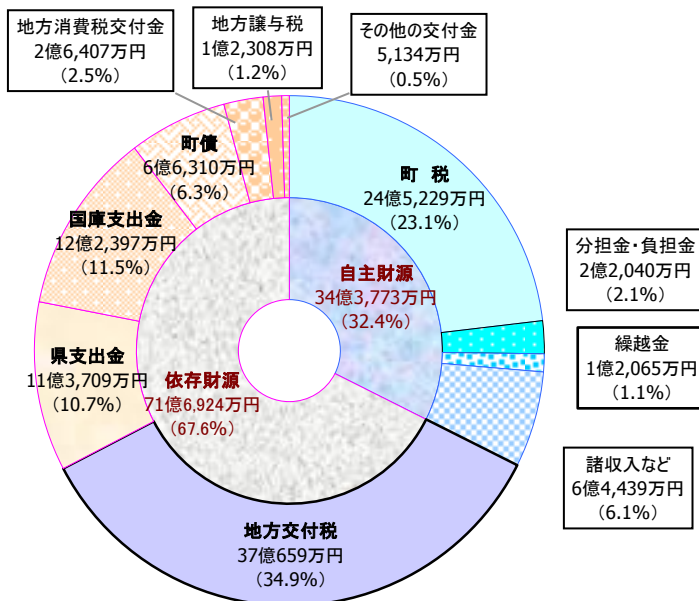
科 目	平成26年度	平成25年度	比 較	
			増減額	増減率
議 会 費	105,487	104,050	1,437	1.4
総 務 費	1,391,050	1,529,911	△ 138,861	△ 9.1
民 生 費	3,170,664	3,028,236	142,428	4.7
衛 生 費	592,571	504,400	88,171	17.5
労 働 費	206,502	92,334	114,168	123.6
農 林 水 産 業 費	218,193	231,742	△ 13,549	△ 5.8
商 工 費	114,030	99,018	15,012	15.2
土 木 費	1,402,298	1,309,102	93,196	7.1
消 防 費	931,542	499,371	432,171	86.5
教 育 費	865,085	1,312,818	△ 447,733	△ 34.1
災 害 復 旧 費	0	7,860	△ 7,860	皆減
公 債 費	1,250,536	1,357,831	△ 107,295	△ 7.9
合 計	10,247,958	10,076,672	171,286	1.7

歳出（性質別）

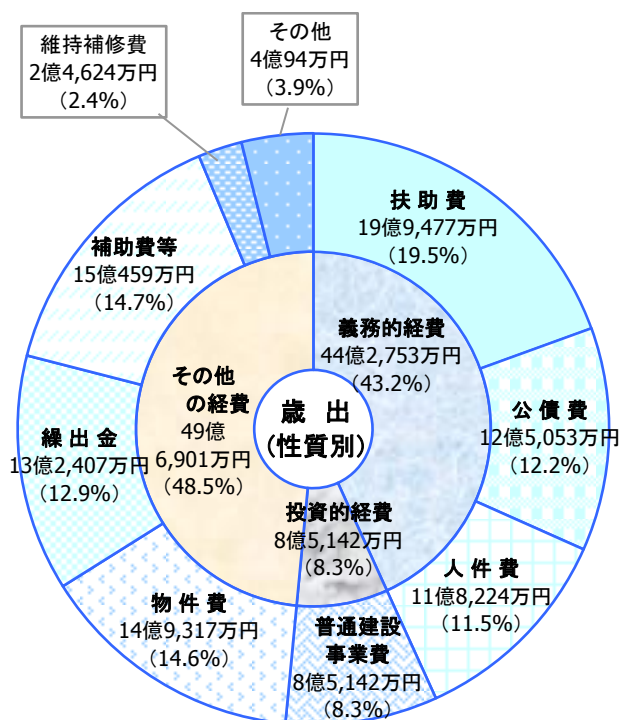
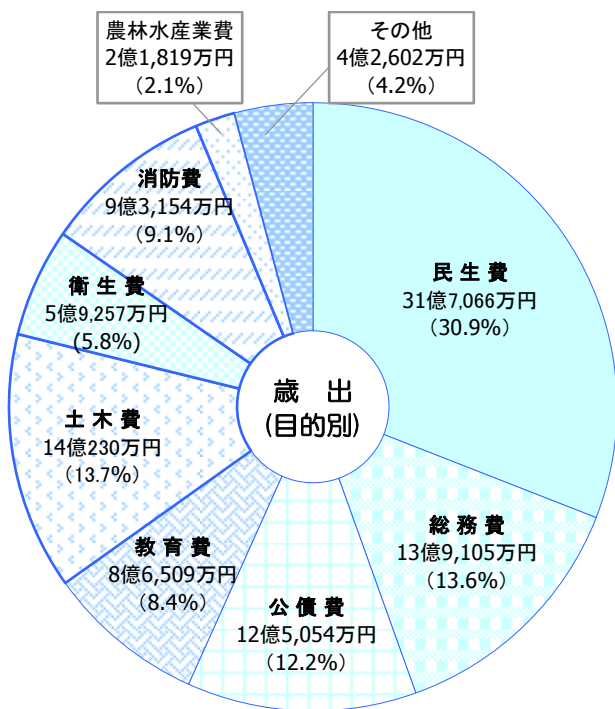
（単位：千円、％）

区 分	平成26年度	平成25年度	比 較	
			増減額	増減率
義 務 的 経 費	4,427,534	4,367,880	59,654	1.4
人 件 費	1,182,238	1,163,354	18,884	1.6
扶 助 費	1,994,766	1,846,695	148,071	8.0
公 債 費	1,250,530	1,357,831	△ 107,301	△ 7.9
投 資 的 経 費	851,420	1,378,641	△ 527,221	△ 38.2
普通建設事業費	851,420	1,370,781	△ 519,361	△ 37.9
災害復旧事業費	0	7,860	△ 7,860	皆減
そ の 他 の 経 費	4,969,004	4,330,151	638,853	14.8
物 件 費	1,493,165	1,321,770	171,395	13.0
維 持 補 修 費	246,238	226,454	19,784	8.7
補 助 費 等	1,504,589	1,263,592	240,997	19.1
積 立 金	378,899	213,272	165,627	77.7
投資及び出資金	20,143	20,532	△ 389	△ 1.9
貸 付 金	1,900	1,200	700	58.3
繰 出 金	1,324,070	1,283,331	40,739	3.2
合 計	10,247,958	10,076,672	171,286	1.7

一般会計 歳入 (106 億 697 万円)



一般会計 歳出 (102 億 4796 万円)



(3) 一般会計 主な事業の決算額

区 分	事 業 名	金 額	備 考
総務費	公共施設整備基金積立金	173,075	今後の公共施設整備のための基金積立
	青森県新産業都市建設事業団・洋光台会計元金補給金	100,000	財務改善のための補助金
	宅地等評価替関連業務委託料	13,392	路線再調査関係業務委託
	機器借上料	33,422	PC機器借上
	公共用地取得事業特別会計繰出金	38,857	公共用地取得事業特別会計への繰出金
	機器保守委託料	34,003	PC保守委託
	施設管理業務委託料	33,231	庁舎に係る管理業務委託
	通信運搬費	16,083	郵便料等
	光熱水費	28,092	街灯電気料、コミュニティセンター光熱水費
	町民バス運行业務委託	24,329	路線バス運行委託
	バス借上料	22,948	町バス借上
	社会保障・税番号制度対応システム改修委託料	13,601	社会保障・税番号制度対応に伴うシステム改修
	民生費	保育所運営費	908,829
児童手当		397,580	児童手当
障がい者(児)福祉 各種給付費		432,010	障がい者への各種給付
介護保険特別会計繰出金		339,476	介護保険特別会計への繰出金
国民健康保険特別会計繰出金		197,906	国民健康保険特別会計への繰出金
後期高齢者医療療養給付費負担金		166,062	後期高齢者医療広域連合への医療療養給付費負担金
上北地方教育福祉事務組合民生費負担金		15,642	上北地方教育福祉事務組合への民生費負担金
乳幼児医療費給付費・子ども医療助成費		83,498	中学生以下の通院、入院医療費を助成
開所時間延長促進事業委託料		63,583	保育所の開所時間延長
後期高齢者医療特別会計繰出金		60,688	後期高齢者医療特別会計への繰出金
町社会福祉協議会補助金		38,202	人件費等補助
地域子育て支援センター事業		26,044	4保育園に事業委託
保育士等処遇改善臨時特例交付金		21,260	保育士の処遇改善に取り組む費用を補助
ひとり親家庭等医療費給付費		20,404	ひとり親家庭への医療費の給付
放課後児童健全育成事業委託料		17,548	放課後児童の遊び場の環境づくり
臨時福祉給付金		55,965	臨時福祉給付金の支給
子育て世帯臨時特例給付金		31,640	子育て世帯臨時特例給付金の支給
おいらせ広域シルバー人材センター負担金		18,600	おいらせ広域シルバー人材センターへの負担金
地域福祉センター屋根塗装等工事費		13,878	地域福祉センターの屋根塗装等工事
休日保育事業委託料		11,442	保育所への休日保育事業委託
衛生費	十和田地域広域事務組合じん芥処理費負担金	104,209	ごみ処理負担金
	病院事業会計収益運営費負担金	99,607	病院事業会計の収益運営費負担
	十和田地区環境整備事務組合負担金	43,289	し尿処理負担金
	乳幼児等予防接種委託料	41,546	定期予防接種等の委託
	健康診査委託料	27,975	健康診断の委託
	浄化槽設置整備費補助金	29,826	公共下水道認可区域外の浄化槽設置補助
	病院事業会計資本運営費負担金	20,093	病院事業会計の資本運営費負担

区 分	事 業 名	金 額	備 考
衛生費	妊婦乳児健康診査委託料	27,975	妊婦健診、乳児健診の委託
	最終処分場閉鎖工事費	41,887	最終処分場閉鎖に伴う工事
	十和田地域広域事務組合火葬場費負担金	19,834	火葬場費負担金
	八戸圏域水道企業団負担金	11,237	公債費等負担金
労働費	建設業農業経営進出支援事業委託料	31,046	建設業の農業経営進出に係る委託
	おいらせブランド街なかショップ運営事業委託料	23,296	アンテナショップ運営事業等の委託
	コールセンターオペレーター人材育成事業委託料	124,905	おいらせコールセンターの人材育成事業委託
	おいらせ町情報発信事業委託料	23,976	FMラジオによる町の情報発信事業の委託
農林水産業費	農業集落排水事業特別会計繰出金	72,112	農業集落排水事業特別会計への繰出金
	県営奥入瀬川地区ため池等整備事業費負担金	17,866	用水路改修を目的とした県営事業に対する町負担金
商工費	町観光協会補助金	15,029	各種観光イベント開催経費
	商工会プレミアム共通商品券発行補助金	11,335	プレミアム商品券のプレミアム分及び事務費補助
土木費	公共下水道事業特別会計繰出金	614,999	公共下水道事業特別会計への繰出金
	道路橋りょう新設改良費	330,061	町道整備事業、町道改良舗装事業費
	道路橋りょう維持費	111,821	町道維持補修事業費
	除雪作業委託料	38,013	町道除雪
	明神川改修に伴う町道橋りょう架替工事費負担金	50,718	明神川河川改修事業における町道橋梁拡幅分の負担
	防雪柵組立収納工事費	10,306	防雪柵の組み立て、収納工事
	施設管理業務等委託料	71,082	公園管理等業務委託
消防費	八戸地域広域市町村圏事務組合消防費負担金	288,516	消防費負担金
	八戸地域広域市町村圏事務組合公債費負担金	31,334	公債費負担金
	東日本大震災復興交付金基金積立金	199,363	震災関連事業に係る国交付金の積立
	下田第5分団拠点施設建替工事費	33,383	下田第5分団屯所建替工事
	津波避難タワー建設工事実施設計委託料	40,446	津波避難タワー建設工事に係る実施設計委託
	八戸地域広域市町村圏事務組合おいらせ消防署分遣所建設負担金	230,545	消防署分遣所建設に係る負担金
教育費	幼稚園就園奨励費補助金	17,959	私立幼稚園への保育料等の補助
	町学校給食運営協議会補助金	51,444	調理員人件費への補助
	測量設計等委託料	27,751	阿光坊古墳群ガイドランス建設に伴う実施設計委託等
	阿光坊古墳群保存整備工事費	10,100	阿光坊古墳群の保存整備工事
	給食材料費	43,536	百石地区小中学校の給食材料費
	甲洋小学校屋根外壁等改修工事費	80,402	甲洋小学校の屋根外壁等改修工事
	甲洋小学校プール解体工事費	14,580	甲洋小学校プールの解体工事
	賃金	10,628	特別教育支援員への賃金
	光熱水費	16,627	中学校に係る光熱水費
	光熱水費	23,848	小学校に係る光熱水費
	要保護及び準要保護児童生徒援助費	22,457	要保護及び準要保護児童生徒に係る就学援助費
	施設管理業務等委託料	10,615	みなくる館に係る管理業務委託
	施設管理業務委託料	30,663	小学校に係る管理業務委託
	施設管理業務等委託料	16,272	中学校に係る管理業務委託

(4) 特別会計決算額

平成26年度の特別会計の決算は、全ての会計で黒字決算となった。

(単位:千円、%)

区 分	歳入決算額		歳出決算額		差引額 (C)-(A)-(B))	翌年繰越額 (D)	実質収支 (C)-(D)
	(A)	増減率	(B)	増減率			
国民健康保険特別会計	2,796,514	△ 0.0	2,733,047	△ 0.6	63,467	0	63,467
奨学資金貸付事業特別会計	17,477	9.2	16,796	5.9	681	0	681
公共下水道事業特別会計	1,082,613	3.0	1,077,365	3.2	5,248	0	5,248
農業集落排水事業特別会計	123,929	6.8	121,807	6.6	2,122	0	2,122
介護保険特別会計	2,121,781	5.1	2,077,527	4.5	44,254	0	44,254
公共用地取得事業特別会計	39,064	△ 13.8	38,762	△ 14.1	302	0	302
後期高齢者医療特別会計	155,295	2.5	153,669	1.9	1,626	0	1,626

(5) 健全化判断比率の状況

平成26年度決算に基づく健全化判断比率は、いずれの指標も早期健全化基準、再生基準を下回った。

項 目	平成22年度	平成23年度	平成24年度	平成25年度	平成26年度	指 標 の 説 明
実質赤字比率 (実質黒字の比率)	—% (3.90%)	—% (3.55%)	—% (3.39%)	—% (1.67%)	—% (2.63%)	一般会計等の赤字額の大きさを表す指標
早期健全化基準	14.17%	14.19%	14.21%	14.20%	14.21%	
再生基準	20.00%					
連結実質赤字比率 (連結実質黒字の比率)	—% (16.10)	—% (15.66)	—% (16.08)	—% (15.05)	—% (16.60)	町全体の赤字額の大きさを表す指標
早期健全化基準	19.17%	19.19%	19.21%	19.20%	19.21%	
再生基準	30.00%					
実質公債費比率	17.2%	15.0%	14.0%	13.7%	13.8%	公債費等、借入金の返済に係る負担の大きさを示す指標
早期健全化基準	25.0%					
再生基準	35.0%					
将来負担比率	118.6%	94.7%	75.5%	59.2%	40.9%	一般会計等が将来負担すべき負債の大きさを示す指標
早期健全化基準	350.0%					

(6) 経営健全化比率の状況

平成26年度決算に基づく経営健全化比率は、いずれの指標も経営健全化基準を下回った。

区 分	平成22年度	平成23年度	平成24年度	平成25年度	平成26年度	備 考
病院事業会計	— (剰余75.1%)	— (剰余79.4%)	— (剰余88.6%)	— (剰余93.1%)	— (剰余97.0%)	黒字決算のため比率なし
公共下水道事業特別会計	— (剰余7.9%)	— (剰余9.7%)	— (剰余9.1%)	— (剰余5.3%)	— (剰余3.9%)	黒字決算のため比率なし
農業集落排水事業特別会計	— (剰余17.9%)	— (剰余7.4%)	— (剰余6.0%)	— (剰余6.4%)	— (剰余7.7%)	黒字決算のため比率なし

※ 経営健全化基準は、資金不足比率(赤字の)20.0%

(7) その他の財政指標の状況（普通会計）

区 分	平成20年度	平成21年度	平成22年度	平成23年度	平成24年度	平成25年度	平成26年度
財政力指数 (3カ年平均)	0.48	0.47	0.45	0.44	0.43	0.44	0.45
標準財政規模	6,073,739 千円	6,275,342 千円	6,670,575 千円	6,618,086 千円	6,543,401 千円	6,586,715 千円	6,562,083 千円
うち臨時財政対策債 発行可能額	314,033 千円	487,393 千円	681,626 千円	490,168 千円	460,063 千円	432,532 千円	411,893 千円
実質収支比率	1.8 %	2.5 %	3.9 %	3.5 %	3.4 %	1.7 %	2.6 %
経常収支比率	92.1 %	88.1 %	85.3 %	87.7 %	89.1 %	91.2 %	90.7 %
うち人件費	18.8 %	18.5 %	17.0 %	17.4 %	18.0 %	17.0 %	16.7 %
うち物件費	12.3 %	11.6 %	11.5 %	11.9 %	12.6 %	12.7 %	12.9 %
うち扶助費	6.5 %	6.9 %	7.1 %	7.4 %	8.1 %	8.7 %	8.1 %
うち補助費等	16.6 %	15.8 %	15.5 %	15.9 %	15.0 %	14.8 %	14.7 %
うち公債費	23.4 %	20.1 %	19.4 %	19.6 %	20.3 %	19.6 %	19.2 %
地方債残高	13,173,820 千円	13,111,380 千円	12,837,365 千円	12,113,333 千円	11,622,493 千円	11,201,705 千円	10,763,725 千円
積立金現在高	3,033,938 千円	3,155,416 千円	3,432,950 千円	4,101,356 千円	4,441,417 千円	4,632,285 千円	4,635,605 千円
財政調整基金	662,877 千円	684,170 千円	935,003 千円	1,316,234 千円	1,438,247 千円	1,561,655 千円	1,491,853 千円
減債基金	757,594 千円	759,290 千円	789,745 千円	790,127 千円	790,475 千円	755,803 千円	756,246 千円
特定目的基金	1,613,467 千円	1,711,956 千円	1,708,202 千円	1,994,995 千円	2,212,695 千円	2,314,827 千円	2,387,506 千円

【平成 26 年度の状況】

- 財政力基盤の強さを表す財政力指数は、前年度と同程度となっている。
- 地方自治体の標準的な一般財源の規模を表す標準財政規模は、主に町民税（法人税割）の減により前年度と比較して 2,463 万 2 千円減少した。
- 経常的支出（人件費や公債費など）の、経常的収入（町税や普通交付税など）に占める割合を示す経常収支比率は、公債費の減等により前年度より 0.5 ポイント減少した。
- 地方債残高は、借入額抑制等により前年度と比較して 4 億 3,798 万円減少した。
- 積立金現在高は、主に公共施設整備基金の積立等により前年度と比較して 332 万円増加した。