



財政説明書

令和4年度下半期
(10月1日～3月31日)

令和5年6月1日
青森県おいらせ町



1 令和4年度下半期の財政状況（令和4年10月1日～令和5年3月31日）

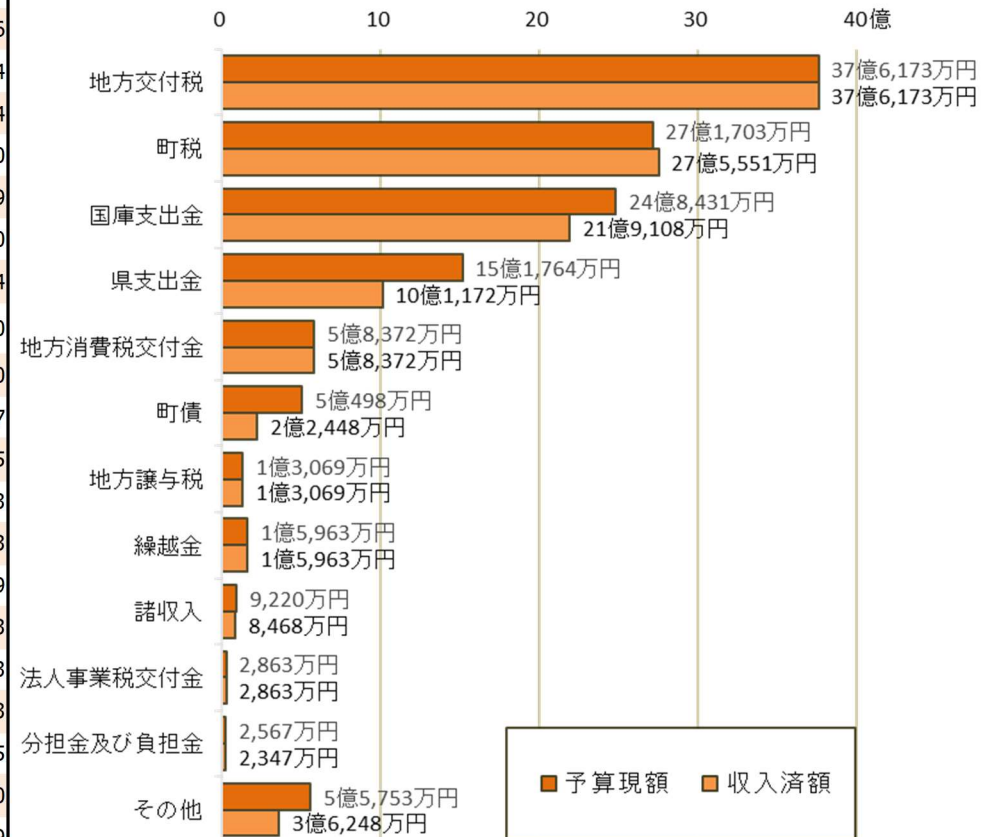
(1) 収入および支出の概況(一般会計)

① 歳入

(単位:千円, %)

科 目	予算現額 A	収入済額 B(千円)		収入率 B/A(%)	
		年 間	下半期	年 間	下半期
1 町 税	2,717,030	2,755,510	983,014	101.4	36.2
2 地 方 譲 与 税	130,685	130,685	94,940	100.0	72.6
3 利 子 割 交 付 金	1,117	1,117	317	100.0	28.4
4 配 当 割 交 付 金	6,436	6,436	5,176	100.0	80.4
5 株 式 等 譲 渡 所 得 割 交 付 金	4,331	4,331	4,331	100.0	100.0
6 法 人 事 業 税 交 付 金	28,627	28,627	14,002	100.0	48.9
7 地 方 消 費 税 交 付 金	583,724	583,724	274,088	100.0	47.0
8 環 境 性 能 割 交 付 金	10,480	10,480	7,278	100.0	69.4
9 国 有 提 供 施 設 等 所 在 市 町 村 助 成 交 付 金	542	542	542	100.0	100.0
10 地 方 特 例 交 付 金	32,700	32,700	0	100.0	0.0
11 地 方 交 付 税	3,761,725	3,761,725	1,380,813	100.0	36.7
12 交 通 安 全 対 策 特 別 交 付 金	3,099	2,441	1,132	78.8	36.5
13 分 担 金 及 び 負 担 金	25,667	23,474	10,090	91.5	39.3
14 使 用 料 及 び 手 数 料	78,201	75,480	34,682	96.5	44.3
15 国 庫 支 出 金	2,484,310	2,191,084	1,859,728	88.2	74.9
16 県 支 出 金	1,517,641	1,011,716	823,596	66.7	54.3
17 財 産 収 入	21,356	18,143	2,199	85.0	10.3
18 寄 附 金	20,557	19,767	16,517	96.2	80.3
19 繰 入 金	378,115	190,442	179,604	50.4	47.5
20 繰 越 金	159,633	159,634	0	100.0	0.0
21 諸 収 入	92,208	84,681	63,577	91.8	68.9
22 町 債	504,984	224,484	224,484	44.5	44.5
23 自 動 車 取 得 税 交 付 金	596	597	597	100.2	100.2
合 計	12,563,764	11,317,820	5,980,707	90.1	47.6

注1: 予算現額は、前年度からの繰越額 285,680千円を含みます。



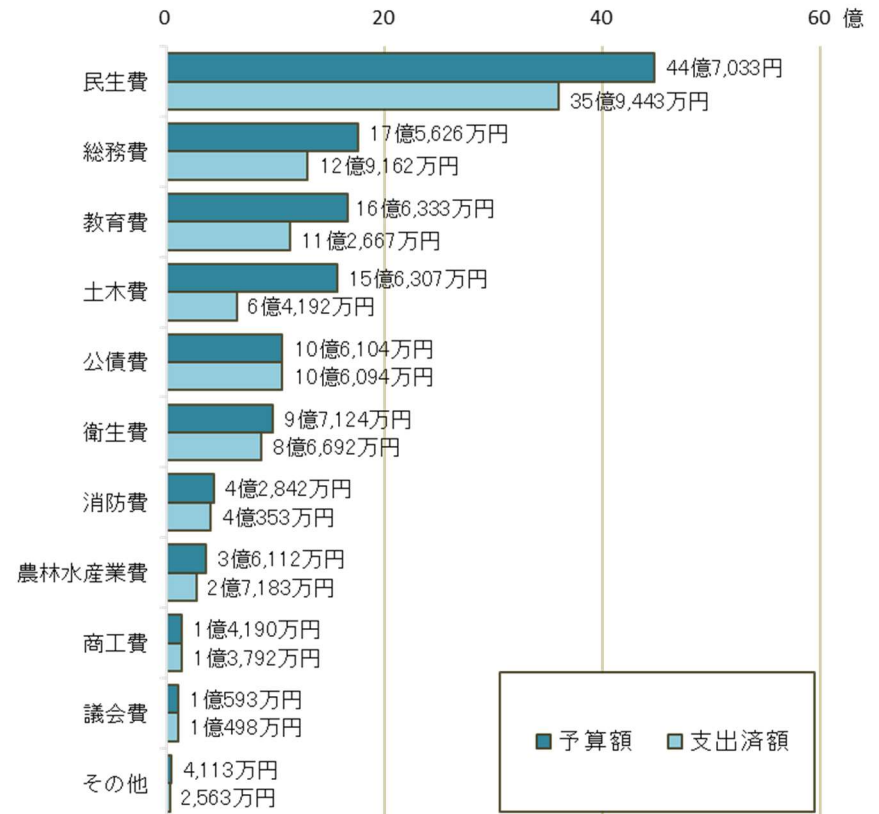
② 歳出

(単位:千円, %)

科 目	予算現額 A	支出済額 B(千円)		執行率 B/A(%)	
		年 間	下半期	年 間	下半期
1 議 会 費	105,928	104,976	51,743	99.1	48.8
2 総 務 費	1,756,261	1,291,617	796,286	73.5	45.3
3 民 生 費	4,470,330	3,594,428	2,117,673	80.4	47.4
4 衛 生 費	971,237	866,922	508,874	89.3	52.4
5 労 働 費	505	444	360	87.9	71.3
6 農 林 水 産 業 費	361,117	271,826	220,855	75.3	61.2
7 商 工 費	141,895	137,920	42,872	97.2	30.2
8 土 木 費	1,563,066	641,921	518,405	41.1	33.2
9 消 防 費	428,423	403,534	210,277	94.2	49.1
10 教 育 費	1,663,334	1,126,669	711,637	67.7	42.8
11 災 害 復 旧 費	25,210	25,187	23,958	99.9	95.0
12 公 債 費	1,061,040	1,060,939	531,543	100.0	50.1
13 予 備 費	15,418		0	0.0	0.0
合 計	12,563,764	9,526,383	5,734,483	75.8	45.6

注1: 予算現額は、前年度からの繰越額 285,680千円を含みます。

注2: 予算現額は、予算額に予備費24,582千円をそれぞれの科目に充用した後の金額です。



(2) 住民の負担の状況

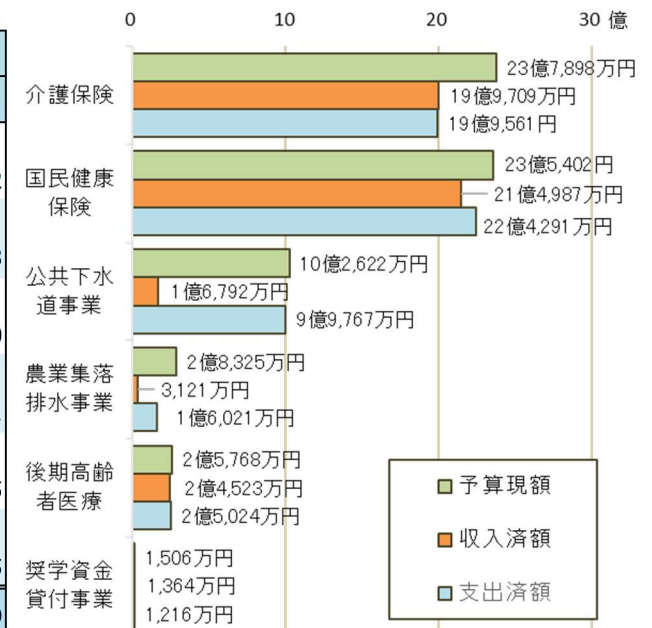
(令和5年3月31日現在)

住民登録人口	25,107 人	
世帯数	10,791 世帯	
行政費用	一人あたり	379,431 円
	一世帯あたり	882,808 円
町税負担	一人あたり	109,751 円
	一世帯あたり	255,353 円

(3) 特別会計の経理の概況

(単位:千円, %)

会 計	予算現額 A	収入済額 B		収入率 B/A		支出済額 C		執行率 C/A	
		年間	下半期	年間	下半期	年間	下半期	年間	下半期
国民健康保険特別会計	2,354,023	2,149,873	1,253,865	91.3	53.2	2,242,910	1,393,427	95.3	59.2
奨学資金貸付事業特別会計	15,061	13,637	7,265	90.5	48.2	12,162	6,068	80.8	40.3
公共下水道事業特別会計	1,026,217	167,918	79,024	16.4	7.7	997,671	554,008	97.2	54.0
農業集落排水事業特別会計	283,248	31,215	14,319	11.0	5.0	160,212	110,593	56.6	39.1
介護保険特別会計	2,378,982	1,997,090	995,882	83.9	41.8	1,995,606	1,081,830	83.9	45.5
後期高齢者医療特別会計	257,677	245,226	144,560	95.2	56.1	250,137	196,977	97.1	76.5
合 計	6,315,208	4,604,959	2,494,915	72.9	39.5	5,658,698	3,342,903	89.6	52.9



(4) 財産の現在高

項目	令和3年度末 現在高	令和4年度 増減			令和5年3月31日 現在高	おもな下半期の増減
		年間	上半期	下半期		
土地	1,690,836 ㎡	302 ㎡	△ 267 ㎡	569 ㎡	1,691,138 ㎡	北公民館駐車場用地の取得による増
建物	110,124 ㎡	0 ㎡	0 ㎡	0 ㎡	110,124 ㎡	
有価証券	73,501 千円	0 千円	0 千円	0 千円	73,501 千円	
出資による権利	1,152,593 千円	0 千円	0 千円	0 千円	1,152,593 千円	
債権	95,059 千円	△ 2,267 千円	△ 792 千円	△ 1,475 千円	92,792 千円	奨学資金貸付金及び災害援護資金貸付金の償還金の減による貸付金現在高の減
基金	6,388,444 千円	69,872 千円	224,379 千円	△ 154,507 千円	6,458,316 千円	公共施設整備基金の繰入による減
車輛	74 台	△ 2 台	△ 1 台	△ 1 台	72 台	廃車1台

(5) 公債の現在高

(単位:千円)

会計別	令和3年度末 現在高	借入額		償還額		令和5年3月31日 現在高	
		年間	下半期	年間	下半期		
一般会計債	9,046,699	224,484	224,484	1,023,688	513,603	8,247,495	
特別 会計債	公共下水道事業	5,429,704	0	0	638,748	320,443	4,790,956
	農業集落排水事業	477,793	0	0	70,517	35,389	407,276
合計	14,954,196	224,484	224,484	1,732,953	869,435	13,445,727	

(6) 一時借入金の現在高

(単位:千円)

会計別	一時借入金限度額 (令和4年度)	借入額	償還額	令和5年3月31日 現在高
一般会計	1,000,000	0	0	0
合計	1,000,000	0	0	0

2 財政の動向

(1) 令和4年度 一般会計補正予算の状況

当初予算 107 億 4,600 万円に計 10 回の補正予算を行い、最終予算は 14.3%増の 122 億 7,808 万 4 千円になりました。

① 歳入

(単位:千円, %)

科 目	当初予算	補 正 予 算										現年予算 (最終)	
		1号 (6月)	2号 (9月)	3号 (9/20専決)	4号 (10/31専決)	5号 (12月)	6号 (2月)	7号 (2/9専決)	8号 (3月)	9号 (3/17専決)	10号 (3/31専決)		
1 町 税	2,558,552		119,991						38,487				2,717,030
2 地 方 譲 与 税	131,184								342			△ 841	130,685
3 利 子 割 交 付 金	1,400											△ 283	1,117
4 配 当 割 交 付 金	3,500											2,936	6,436
5 株式等譲渡所得割交付金	5,300											△ 969	4,331
6 法 人 事 業 税 交 付 金	16,000								3,861			8,766	28,627
7 地 方 消 費 税 交 付 金	480,000											103,724	583,724
8 環 境 性 能 割 交 付 金	11,100											△ 620	10,480
9 国 有 提 供 施 設 等 所 在 市 町 村 助 成 交 付 金	581								△ 39				542
10 地 方 特 例 交 付 金	25,246		7,454										32,700
11 地 方 交 付 税	3,395,560		140,449			9,970			66,773			148,973	3,761,725
12 交 通 安 全 対 策 特 別 交 付 金	3,099												3,099
13 分 担 金 及 び 負 担 金	135,560	△ 111,384				852			639				25,667
14 使 用 料 及 び 手 数 料	79,973					150			△ 1,922				78,201
15 国 庫 支 出 金	1,708,692	89,608	72,526		127,573	166,198	13,051		78,541	42,328			2,298,517
16 県 支 出 金	1,118,219	46,463	241,571			121,848	3,262		△ 13,722				1,517,641
17 財 産 収 入	17,352		3,826			243			△ 65				21,356
18 寄 附 金	18,002					5			2,550				20,557
19 繰 入 金	544,251	38,683	△ 166,418	22,553		155,209	3,268	83,000	△ 10,821	△ 29,328	△ 262,282		378,115
20 繰 越 金	20,000		55,346										75,346
21 諸 収 入	80,863	1	12,878			△ 5,779			4,245				92,208
22 町 債	391,566	2,900	△ 38,382			26,500			106,800				489,384
23 自 動 車 取 得 税 交 付 金	0											596	596
合 計	10,746,000	66,271	449,241	22,553	127,573	475,196	19,581	83,000	275,669	13,000	0		12,278,084

② 歳出

(単位:千円, %)

科 目	当初予算	補正予算										現年予算 (最終)
		1号 (6月)	2号 (9月)	3号 (9/20専決)	4号 (10/31専決)	5号 (12月)	6号 (2月)	7号 (2/9専決)	8号 (3月)	9号 (3/17専決)	10号 (3/31専決)	
1 議 会 費	102,671	11,851	518			△ 3,468			△ 5,644			105,928
2 総 務 費	1,358,228	△ 99,651	35,623			176,584			277,143			1,747,927
3 民 生 費	3,773,522	31,580	158,930		127,573	207,948			16,139			4,315,692
4 衛 生 費	848,159	79,257	16,303			36,285	19,581		△ 28,348			971,237
5 労 働 費	492								13			505
6 農 林 水 産 業 費	214,998	176	156,165			4,849			△ 15,136			361,052
7 商 工 費	136,071	220	22,863			△ 7,852			△ 9,407			141,895
8 土 木 費	1,331,571	13,790	20,053			10,650		83,000	△ 35,774	13,000		1,436,290
9 消 防 費	423,240	479	14,658			969			△ 18,657			420,689
10 教 育 費	1,479,311	28,569	14,128			49,231			92,095			1,663,334
11 災 害 復 旧 費	10			12,553					△ 68			12,495
12 公 債 費	1,057,727								3,313			1,061,040
13 予 備 費	20,000		10,000	10,000								40,000
合 計	10,746,000	66,271	449,241	22,553	127,573	475,196	19,581	83,000	275,669	13,000	0	12,278,084

●補正予算のおもな内容

1号 (6月)	新型コロナウイルスワクチン接種事業費の増
2号 (9月)	新型コロナウイルス感染症対策に係る町独自支援事業費の増
3号 (9/20専決)	新型コロナウイルスワクチン接種事業費の増
4号 (10/31専決)	臨時特別給付金(住民税非課税世帯等)事業費の計上
5号 (12月)	新型コロナウイルス感染症対策に係る町独自支援事業費の増

6号 (2月)	臨時特別給付金(出産・子育て応援交付金)事業費の計上
7号 (2/9専決)	除雪作業委託料の増
8号 (3月)	事業費精査に伴う予算調整
9号 (3/17専決)	除雪作業委託料の増
10号 (3/31専決)	地方交付税等の確定に伴う歳入予算調整

(2) 令和4年度 特別会計補正予算の状況

(単位:千円, %)

会 計	当初予算	補正予算				現年予算 (最終)
		6月	9月	12月	3月	
国民健康保険 特別会計	2,286,569		(1号) 21,326	(2号) 11,507	(3号) 34,621	2,354,023
奨学資金貸付事業 特別会計	18,114		(1号) 10		(2号) △ 3,063	15,061
公共下水道事業 特別会計	1,045,144	(1号) 13,790	(2号) 705	(3号) 2,773	(4号) △ 36,195	1,026,217
農業集落排水事業 特別会計	293,004		(1号) 598	(2号) 2,753	(3号) △ 13,107	283,248
介護保険 特別会計	2,377,218		(1号) 104,588	(2号) 837	(3号) △ 103,661	2,378,982
後期高齢者医療 特別会計	222,735		(1号) 34,310	(2号) 333	(3号) 299	257,677
合 計	6,242,784	13,790	161,537	18,203	△ 121,106	6,315,208

(3) 令和5年度 当初予算の概要

ア 予算規模

一般会計は、104億9,700万円（前年度比2.3%減）となりました。

特別会計は、奨学資金貸付事業特別会計及び後期高齢者医療特別会計において拡大する一方で、国民健康保険特別会計及び農業集落排水事業特別会計では縮小し、合計で60億7,087万5千円（前年度比2.8%減）となりました。

（単位：千円，％）

科 目	令 和 5 年 度 当 初 予 算	令 和 4 年 度 当 初 予 算	比 較	
			増減額	増減率
一 般 会 計	10,497,000	10,746,000	△ 249,000	△ 2.3
特 別 会 計	6,070,875	6,242,784	△ 171,909	△ 2.8
国 民 健 康 保 険	2,240,194	2,286,569	△ 46,375	△ 2.0
奨 学 資 金 貸 付 事 業	21,868	18,114	3,754	20.7
公 共 下 水 道 事 業	1,045,856	1,045,144	712	0.1
農 業 集 落 排 水 事 業	135,515	293,004	△ 157,489	△ 53.7
介 護 保 険	2,370,497	2,377,218	△ 6,721	△ 0.3
後 期 高 齢 者 医 療	256,945	222,735	34,210	15.4
合 計	16,567,875	16,988,784	△ 420,909	△ 2.5

イ 一般会計の概要

歳入の自主財源については、町税の増額が見込まれる一方、分担金・負担金については給食費無料化に伴う減少が見込まれています。依存財源については、地方交付税が増額するのに対して、国庫支出金及び町債の減少が見込まれています。

歳出については、物件費（光熱水費、委託料など）、維持補修費（町道維持補修費、除雪作業委託料など）の増加が見込まれています。歳入と歳出の差し引きにより不足する額に対しては、町の貯金である財政調整基金3億4,000万円を取り崩して充てており、厳しい財政状況が続いています。

ウ 一般会計の内訳

① 歳入

(単位:千円, %)

科 目	令和5年度	令和4年度	比 較	
			増減額	増減率
自 主 財 源	3,277,231	3,454,553	△ 177,322	△ 5.1
町 税	2,627,598	2,558,552	69,046	2.7
分 担 金 及 び 負 担 金	25,412	135,560	△ 110,148	△ 81.3
使 用 料 及 び 手 数 料	78,533	79,973	△ 1,440	△ 1.8
財 産 収 入	39,728	17,352	22,376	129.0
寄 附 金	24,002	18,002	6,000	33.3
繰 入 金	397,509	544,251	△ 146,742	△ 27.0
繰 越 金	20,000	20,000	0	0.0
諸 収 入	64,449	80,863	△ 16,414	△ 20.3
依 存 財 源	7,219,769	7,291,447	△ 71,678	△ 1.0
地 方 譲 与 税	126,526	131,184	△ 4,658	△ 3.6
利 子 割 交 付 金	1,000	1,400	△ 400	△ 28.6
配 当 割 交 付 金	6,600	3,500	3,100	88.6
株 式 等 譲 渡 所 得 割 交 付 金	3,400	5,300	△ 1,900	△ 35.8
法 人 事 業 税 交 付 金	24,000	16,000	8,000	50.0
地 方 消 費 税 交 付 金	538,000	480,000	58,000	12.1
環 境 性 能 割 交 付 金	7,900	11,100	△ 3,200	△ 28.8
国 有 提 供 施 設 等 所 在 市 町 村 助 成 交 付 金	479	581	△ 102	△ 17.6
地 方 特 例 交 付 金	32,700	25,246	7,454	29.5
地 方 交 付 税	3,508,425	3,395,560	112,865	3.3
交 通 安 全 対 策 特 別 交 付 金	2,801	3,099	△ 298	△ 9.6
国 庫 支 出 金	1,585,463	1,708,692	△ 123,229	△ 7.2
県 支 出 金	1,131,038	1,118,219	12,819	1.1
町 債	251,437	391,566	△ 140,129	△ 35.8
合 計	10,497,000	10,746,000	△ 249,000	△ 2.3

自主財源

- 町 税
総務省の地方財政収支の仮試算を基に、前年度比+6,904万6千円を見込んでいます。
- 分担金及び負担金
学校給食費無料化に伴い、小中学校給食費負担金について前年度比△1億1,014万8千円を見込んでいます。
- 繰入金
3億9,750万9千円のうち、財政調整基金の繰入金は3億4,000万円(前年度比+1,800万円)の見込みです。
また、新庁舎建設基本計画作成業務委託料の財源として、公共施設整備基金の繰入金1,000万円を見込んでいます。

依存財源

- 地方交付税
地方財政の運営に支障が生じないよう、国から適切な補てん措置が講じられる予定であり、前年度比+1億1,286万5千円を見込んでいます。
- 国庫支出金および県支出金
補助対象事業や特例交付金の終了に伴って、全体的には減少する見込みですが、新型コロナウイルスワクチン接種体制確保事業への増額や、出産・子育て応援交付金事業等の新設による増額が見込まれています。
- 町 債
町道舗装補修事業や住吉町線整備事業に要する借入れが増加する一方で、臨時財政対策債の借入れが大幅に減少し、前年度比△1億4,012万9千円となる見込みです。

② 歳出

(単位:千円, %)

科 目	令和5年度	令和4年度	比 較		
			増減額	増減率	
内 訳 (目的別)	議 会 費	104,964	102,671	2,293	2.2
	総 務 費	1,353,960	1,358,228	△ 4,268	△ 0.3
	民 生 費	3,791,790	3,773,522	18,268	0.5
	衛 生 費	897,446	848,159	49,287	5.8
	労 働 費	456	492	△ 36	△ 7.3
	農 林 水 産 業 費	210,515	214,998	△ 4,483	△ 2.1
	商 工 費	86,816	136,071	△ 49,255	△ 36.2
	土 木 費	1,460,382	1,331,571	128,811	9.7
	消 防 費	453,074	423,240	29,834	7.0
	教 育 費	1,091,647	1,479,311	△ 387,664	△ 26.2
	災 害 復 旧 費	10	10	0	0.0
	公 債 費	1,025,940	1,057,727	△ 31,787	△ 3.0
予 備 費	20,000	20,000	0	0.0	
合 計	10,497,000	10,746,000	△ 249,000	△ 2.3	
内 訳 (性質別)	義 務 的 経 費	4,912,725	4,942,207	△ 29,482	△ 0.6
	人 件 費	1,337,646	1,322,565	15,081	1.1
	扶 助 費	2,549,187	2,561,963	△ 12,776	△ 0.5
	公 債 費	1,025,892	1,057,679	△ 31,787	△ 3.0
	投 資 的 経 費	618,356	930,012	△ 311,656	△ 33.5
	普通建設事業費	618,356	930,012	△ 311,656	△ 33.5
	補助事業	274,053	410,654	△ 136,601	△ 33.3
	単独事業	344,303	519,358	△ 175,055	△ 33.7
	そ の 他 の 経 費	4,965,919	4,873,781	92,138	1.9
	物 件 費	1,780,605	1,689,112	91,493	5.4
	維持補修費	293,785	257,684	36,101	14.0
	補助費等	1,168,347	1,134,355	33,992	3.0
	積 立 金	90,756	146,421	△ 55,665	△ 38.0
	投資及び出資金	21,480	14,040	7,440	53.0
	貸 付 金	800	500	300	60.0
繰 出 金	1,590,146	1,611,669	△ 21,523	△ 1.3	
予 備 費	20,000	20,000	0	0.0	
合 計	10,497,000	10,746,000	△ 249,000	△ 2.3	

おもな事業（目的別）

- 民生費
新たに木内々児童センター外壁等改修工事費及び放課後児童支援員等処遇改善事業費補助金が計上されるほか、子どものための教育・保育給付費や障害児給付費等の扶助費が増加したことにより、前年度を上回っています。
- 衛生費
出産・子育て応援給付金が交付されるほか、十和田地域広域事務組合清掃管理費負担金が増加したため、前年度を上回っています。
- 土木費
町道舗装補修工事費、除雪作業委託料が増加し、また、町道整備に伴う立木等補償費の増額が見込まれることにより、前年度を上回っています。
- 消防費
新たに津波避難誘導標識改修工事費が計上されたことにより、前年度を上回っています。
- 教育費
小中学校や東公民館の受電設備改修工事、小学校や中央公民館の空調設備工事の完了に伴い、前年度を下回っています。令和5年度は、新たに小中学校ネットワーク環境更新工事の実施設計、いちよう公園テニスコート照明塔改修工事及び木ノ下中学校講堂改築造成工事の着手が予定されています。