



財 政 説 明 書

令 和 2 年 度 下 半 期
(10 月 1 日 ~ 3 月 31 日)

令 和 3 年 6 月 1 日
青 森 県 お い ら せ 町

1 令和2年度下半期の財政状況（令和2年10月1日～令和3年3月31日）

(1) 収入および支出の概況(一般会計)

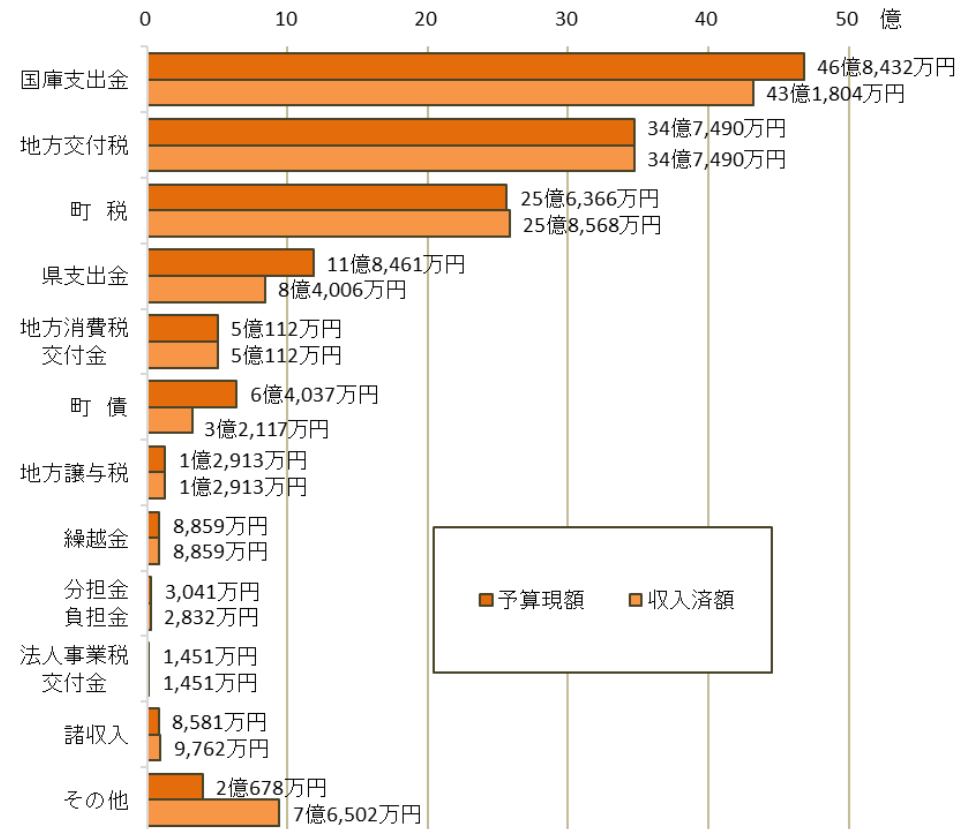
① 歳入

(単位:千円, %)

科 目	予算現額 A	収入済額 B(千円)		収入率 B/A(%)	
		年 間	下半期	年 間	下半期
01 町 税	2,563,664	2,585,677	906,646	100.9	35.4
02 地 方 譲 与 税	129,126	129,126	91,659	100.0	71.0
03 利 子 割 交 付 金	2,072	2,072	963	100.0	46.5
04 配 当 割 交 付 金	4,396	4,396	3,400	100.0	77.3
05 株 式 等 譲 渡 所 得 割 交 付 金	5,174	5,174	5,174	100.0	100.0
06 法 人 事 業 税 交 付 金	14,509	14,509	5,094	100.0	35.1
07 地 方 消 費 税 交 付 金	501,116	501,116	217,488	100.0	43.4
08 環 境 性 能 割 交 付 金	9,208	9,208	6,338	100.0	68.8
09 国 有 提 供 施 設 等 所 在 市 町 村 助 成 交 付 金	720	720	720	100.0	100.0
10 地 方 特 例 交 付 金	30,547	30,547	0	100.0	0.0
11 地 方 交 付 税	3,474,901	3,474,901	1,169,356	100.0	33.7
12 交 通 安 全 対 策 特 別 交 付 金	3,099	3,099	1,497	100.0	48.3
13 分 担 金 及 び 負 担 金	30,412	28,322	14,481	93.1	47.6
14 使 用 料 及 び 手 数 料	81,327	78,764	37,781	96.8	46.5
15 国 庫 支 出 金	4,684,322	4,318,041	1,470,709	92.2	31.4
16 県 支 出 金	1,184,612	840,061	612,355	70.9	51.7
17 財 産 収 入	25,141	18,273	11,379	72.7	45.3
18 寄 附 金	27,644	27,336	16,957	98.9	61.3
19 繰 入 金	206,778	765,022	764,873	370.0	369.9
20 繰 越 金	88,588	88,588	0	100.0	0.0
21 諸 収 入	85,813	97,620	△ 37,734	113.8	△ 44.0
22 町 債	640,371	321,171	321,171	50.2	50.2
24 自 動 車 取 得 税 交 付 金	3	3	3	100.0	100.0
合 計	13,793,543	13,343,746	5,620,310	96.7	40.7

注1: 予算現額は、前年度からの繰越額 98,581千円を含みます。

注2: 出納整理期間(令和3年4月1日から5月31日まで)の収入額は含みません。



② 歳出

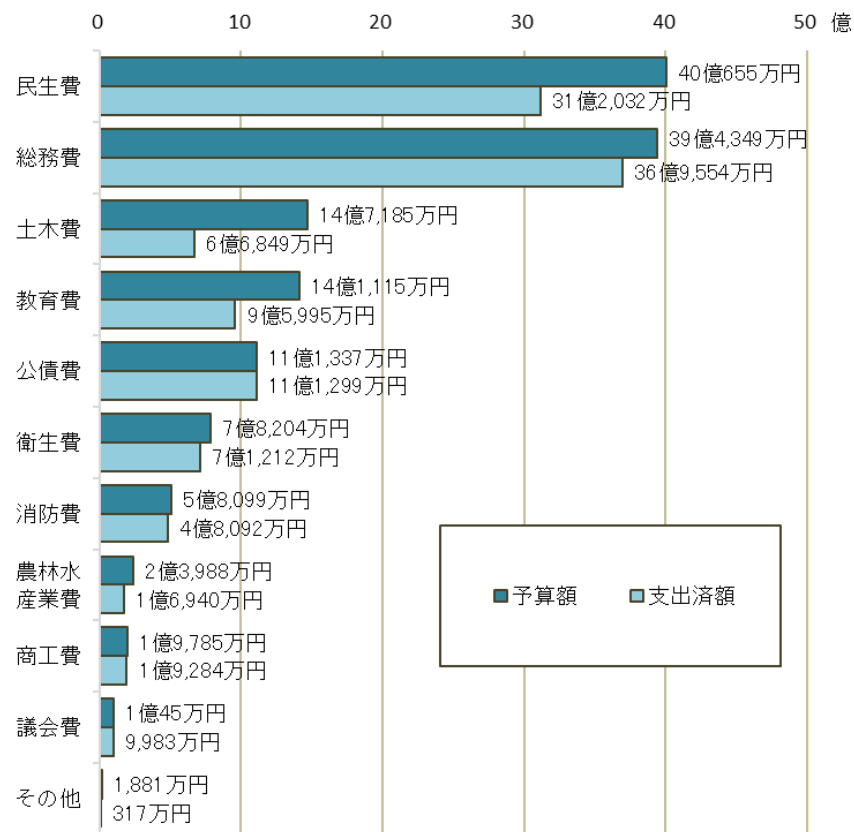
(単位:千円, %)

科 目	予算現額 A	支出済額 B(千円)		執行率 B/A(%)	
		年 間	下半期		下半期
01 議 会 費	100,449	99,834	46,313	99.4	46.1
02 総 務 費	3,943,492	3,695,543	641,026	93.7	16.3
03 民 生 費	4,006,548	3,120,319	1,811,468	77.9	45.2
04 衛 生 費	782,039	712,120	471,427	91.1	60.3
05 労 働 費	1,581	793	269	50.2	17.0
06 農 林 水 産 業 費	239,884	169,402	111,116	70.6	46.3
07 商 工 費	197,852	192,838	90,075	97.5	45.5
08 土 木 費	1,471,851	668,488	503,846	45.4	34.2
09 消 防 費	508,099	480,922	257,969	94.7	50.8
10 教 育 費	1,411,150	959,953	550,325	68.0	39.0
11 災 害 復 旧 費	2,386	2,376	1,980	99.6	83.0
12 公 債 費	1,113,371	1,112,990	556,500	100.0	50.0
13 予 備 費	14,841	0	0	0.0	0.0
合 計	13,793,543	11,215,578	5,042,314	81.3	36.6

注1: 予算現額は、前年度からの繰越額 98,581千円を含みます。

注2: 出納整理期間(令和3年4月1日から5月31日まで)の収入額は含みません。

注3: 予算現額は、予算額に予備費5,159千円をそれぞれの科目に充用した後の金額です。



(2) 住民の負担の状況

(令和3年3月31日現在)

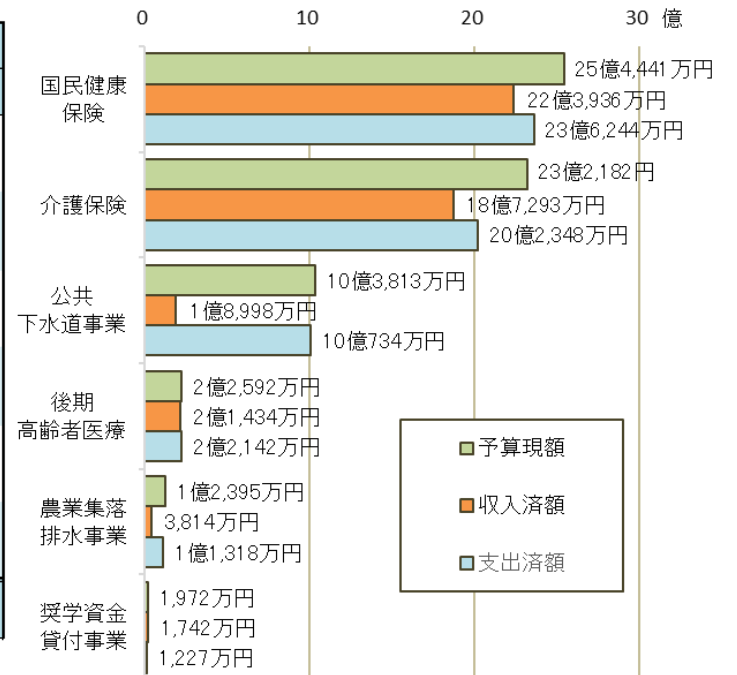
住民登録人口	25,240 人	
世帯数	10,606 世帯	
行政費用	一人あたり	444,357 円
	一世帯あたり	1,057,475 円
町税負担	一人あたり	102,444 円
	一世帯あたり	243,794 円

(3) 特別会計の経理の概況

(単位:千円, %)

会 計	予算現額 A	収入済額 B		収入率 B/A		支出済額 C		執行率 C/A	
		年 間	下半期		下半期	年 間	下半期		下半期
国民健康保険 特別会計	2,544,411	2,239,355	1,273,024	88.0	50.0	2,362,435	1,424,951	92.8	56.0
奨学資金貸付事業 特別会計	19,723	17,422	10,540	88.3	53.4	12,273	6,014	62.2	30.5
公共下水道事業 特別会計	1,038,133	189,981	85,107	18.3	8.2	1,007,339	541,535	97.0	52.1
農業集落排水事業 特別会計	123,648	38,136	20,936	30.8	16.9	113,175	66,339	91.5	53.6
介護保険 特別会計	2,321,824	1,872,933	941,244	80.7	40.6	2,023,484	1,095,657	87.2	47.2
後期高齢者医療 特別会計	225,921	214,342	132,857	94.9	58.8	221,421	175,320	98.0	77.6
合 計	6,273,660	4,572,169	2,463,708	72.9	39.3	5,740,127	3,309,816	91.5	52.8

注1 出納整理期間(令和3年4月1日から5月31日まで)の収入額は含みません。



(4) 財産の現在高

項目	令和元年度末 現在高	令和2年度 増減			令和3年3月31日 現在高	おもな下半期の増減
		年間	上半期	下半期		
土地	1,692,632 m ²	△ 1,486 m ²	△ 107 m ²	△ 1,379 m ²	1,691,146 m ²	向山児童館の減
建物	111,022 m ²	△ 798 m ²	104 m ²	△ 902 m ²	110,224 m ²	向山児童館及び漁船漁具保全施設の減
有価証券	73,501 千円	0 千円	0 千円	0 千円	73,501 千円	
出資による権利	1,157,897 千円	△ 152 千円	0 千円	△ 152 千円	1,157,745 千円	(公財)八戸地域高度技術振興センター出捐金の減
債権	110,198 千円	△ 5,352 千円	△ 576 千円	△ 4,776 千円	104,846 千円	奨学資金貸付金及び災害援護資金貸付金の償還金の増
基金	5,461,402 千円	△ 678,903 千円	4,466 千円	△ 683,369 千円	4,782,499 千円	財政調整基金繰入金の増
車輛	72 台	0 台	0 台	0 台	72 台	下半期取得1台、廃車1台のため増減0台

注1 出納整理期間(令和3年4月1日から5月31日まで)の変動は含みません。

(5) 公債の現在高

(単位:千円)

会計別		令和元年度末 現在高	借入額		償還額		令和3年3月31日 現在高
			年間	下半期	年間	下半期	
一般会計債		10,166,080	321,171	321,171	1,063,798	534,658	9,423,453
特別 会計債	公共下水道事業	6,288,025	0	0	659,146	330,709	5,628,879
	農業集落排水事業	544,852	0	0	66,567	33,359	478,285
合計		16,998,957	321,171	321,171	1,789,511	898,726	15,530,617

注1 出納整理期間(令和3年4月1日から5月31日まで)の変動は含みません。

(6) 一時借入金の現在高

(単位:千円)

会計別	一時借入金限度額 (令和2年度)	借入額	償還額	令和3年3月31日 現在高
一般会計	1,000,000	0	0	0
国民健康保険特別会計	400,000	0	0	0
公共下水道事業特別会計	200,000	0	0	0
合計	1,600,000	0	0	0

2 財政の動向

(1) 令和2年度 一般会計補正予算の状況

当初予算 100 億 1,747 万円に計 13 回の補正予算を行い、最終予算は 25.7%増の 136 億 9,496 万 2 千円になりました。

① 歳入

(単位:千円, %)

科 目	当初予算	補 正 予 算												現年予算 (最終)	
		1号 (4/24専決)	2号 (5月)	3号 (6月)	4号 (7/13専決)	5号 (9月)	6号 (10月)	7号 (12月)	8号 (12/22専決)	9号 (2/4専決)	10号 (2/10専決)	11号 (3月)	12号 (3月)		13号 (3/31専決)
01 町 税	2,554,776					19,407						△ 10,519			2,563,664
02 地 方 譲 与 税	119,834					2,066								7,226	129,126
03 利 子 割 交 付 金	2,000													72	2,072
04 配 当 割 交 付 金	2,500													1,896	4,396
05 株式等譲渡所得割交付金	300													4,874	5,174
06 法 人 事 業 税 交 付 金	1					16,191								△ 1,683	14,509
07 地 方 消 費 税 交 付 金	516,000					△ 53,000								38,116	501,116
08 環 境 性 能 割 交 付 金	9,000													208	9,208
09 国 有 提 供 施 設 等 所 在 市 町 村 助 成 交 付 金	700							20							720
10 地 方 特 例 交 付 金	19,624					10,923									30,547
11 地 方 交 付 税	3,106,814					247,611		22,076						98,400	3,474,901
12 交 通 安 全 対 策 特 別 交 付 金	2,788													311	3,099
13 分 担 金 及 び 負 担 金	29,195					117		1,005				95			30,412
14 使 用 料 及 び 手 数 料	84,288							259				△ 3,220			81,327
15 国 庫 支 出 金	1,530,213	2,534,674	56,054	8,949	137,077		100,893			17,062	268,833		10,234		4,663,989
16 県 支 出 金	1,044,412		231	6,083	103,343		61,205				△ 30,662				1,184,612
17 財 産 収 入	22,768				1,019						1,354				25,141
18 寄 附 金	15,001		1		2,078			7,840			2,724				27,644
19 繰 入 金	546,813	440	81,367	148,830	2,500	△ 211,899	6,485	215,489	60,000	41,783	△ 539,473		△ 145,557		206,778
20 繰 越 金	20,000					64,040									84,040
21 諸 収 入	68,773		509		3,593			17,475			△ 4,537				85,813
22 町 債	478,900					25,771					76,100			△ 14,100	566,671
24 自 動 車 取 得 税 交 付 金	0													3	3
合 計	10,174,700	2,535,114	138,162	163,862	2,500	368,337	6,485	426,262	60,000	41,783	17,062	△ 239,305	0	0	13,694,962

※ 12号(3月補正予算)は、繰越明許費の追加のため金額に変動はありません。

② 歳出

(単位:千円, %)

科 目	当初予算	補 正 予 算													現年予算 (最終)
		1号 (4/24専決)	2号 (5月)	3号 (6月)	4号 (7/13専決)	5号 (9月)	6号 (10月)	7号 (12月)	8号 (12/22専決)	9号 (2/4専決)	10号 (2/10専決)	11号 (3月)	12号 (3月)	13号 (3/31専決)	
01 議 会 費	99,733					1,028		77				△ 389			100,449
02 総 務 費	1,270,077	2,535,114	40,608	11,714		70,877		120,922				△ 105,820			3,943,492
03 民 生 費	3,746,205		48,552	6,325		70,429		205,722		683		△ 71,368			4,006,548
04 衛 生 費	707,638			6,495		9,641	6,485	18,296			17,062	15,208			780,825
05 労 働 費	1,025		7,332			△ 180						△ 6,596			1,581
06 農 林 水 産 業 費	208,023		8,804	9,680		2,098		23,678				△ 12,399			239,884
07 商 工 費	89,496		31,047	122,094		△ 12,785		△ 9,600				△ 25,400			194,852
08 土 木 費	1,348,057			160		9,790		5,008	60,000	41,100		7,736			1,471,851
09 消 防 費	490,610			4,903		2,657		△ 17,231				△ 8,287			472,652
10 教 育 費	1,076,857		1,819	2,491		214,782		82,988				△ 31,866			1,347,071
11 災 害 復 旧 費	10				2,500							△ 124			2,386
12 公 債 費	1,116,969							△ 3,598							1,113,371
13 予 備 費	20,000														20,000
合 計	10,174,700	2,535,114	138,162	163,862	2,500	368,337	6,485	426,262	60,000	41,783	17,062	△ 239,305	0	0	13,694,962

※1 12号(3月補正予算)は、繰越明許費の追加のため金額に変動はありません。

※2 13号(3月31日専決)は、財源組替のため金額変動はありません。

●補正予算のおもな内容

1号 (4/24専決)	特別定額給付金給付事業費の追加
2号 (5月)	新型コロナウイルス感染症対策に係る町独自支援事業費の増
3号 (6月)	
4号 (7/13専決)	大雨被害による北ノ平線法面復旧工事費の増
5号 (9月)	GIGAスクール構想に係る事業費の増
6号 (10月)	八戸圏域連携中枢都市圏医師派遣事業費負担金の増
7号 (12月)	子どものための教育・保育給付費の増

8号 (12/22専決)	除雪作業委託料の増
9号 (2/4専決)	除雪作業委託料の増
10号 (2/10専決)	新型コロナウイルスワクチン接種事業費の増
11号 (3月)	事業費精査に伴う予算調整
12号 (3月)	繰越明許費の追加(新型コロナウイルスワクチン接種事業費)
13号 (3/31専決)	地方交付税等の確定に伴う歳入予算調整

(2) 令和2年度 特別会計補正予算の状況

(単位:千円, %)

会 計	当初予算	補正予算						現年予算 (最終)
		5月	6月	9月	12月	3月	3/31専決	
国民健康保険 特別会計	2,531,946	(1号) 600	(2号) 619	(3号) 15,974	(4号) 5,332	(5号) △ 10,060	(6号) 0	2,544,411
奨学資金貸付事業 特別会計	16,801			(1号) △ 1,365		(2号) 4,287		19,723
公共下水道事業 特別会計	1,049,448			(1号) 52	(2号) 282	(3号) △ 11,649		1,038,133
農業集落排水事業 特別会計	131,323			(1号) 1,200		(2号) △ 8,875		123,648
介護保険 特別会計	2,315,984		(1号) 2,473	(2号) 61,934	(3号) 18,703	(4号) △ 77,270		2,321,824
後期高齢者医療 特別会計	212,933			(1号) 20,316		(2号) △ 7,328		225,921
合 計	6,258,435	600	3,092	98,111	24,317	△ 110,895	0	6,273,660

※ 国民健康保険特別会計の6号補正予算(3月31日専決)は、財源組替のため金額に変動はありません。

(3) 令和3年度 当初予算の概要

ア 予算規模

一般会計は、99億2,500万円（前年度比2.5%減）となりました。

特別会計は、国民健康保険特別会計を除く、すべての会計において予算規模が拡大し、62億6,992万円（前年度比0.2%増）となりました。

（単位：千円，％）

科 目	令和3年度 当初予算	令和2年度 当初予算	比 較	
			増減額	増減率
一 般 会 計	9,925,000	10,174,700	△ 249,700	△ 2.5
特 別 会 計	6,269,923	6,258,435	11,488	0.2
国民健康保険	2,481,874	2,531,946	△ 50,072	△ 2.0
奨学資金貸付事業	17,914	16,801	1,113	6.6
公共下水道事業	1,050,569	1,049,448	1,121	0.1
農業集落排水事業	142,829	131,323	11,506	8.8
介護保険	2,354,566	2,315,984	38,582	1.7
後期高齢者医療	222,171	212,933	9,238	4.3
合 計	16,194,923	16,433,135	△ 238,212	△ 1.4

イ 一般会計の概要

歳入は、新型コロナウイルス感染症の影響により、町税や使用料などの自主財源の減少が想定されます。

歳出は、維持補修費（公共施設の長寿命化や除雪など）や、扶助費（子育て支援・高齢者・障がい者の福祉、医療助成など）が増えています。歳入と歳出の差し引きにより不足する額（1億7千万円）は、町の貯金である財政調整基金を取り崩して充てており、厳しい財政状況が続いています。

ウ 一般会計の内訳

① 歳入

(単位:千円, %)

科 目	令和3年度	令和2年度	比 較	
			増減額	増減率
自 主 財 源	2,913,770	3,341,614	△ 427,844	△ 12.8
町 税	2,460,154	2,554,776	△ 94,622	△ 3.7
分 担 金 及 び 負 担 金	28,989	29,195	△ 206	△ 0.7
使 用 料 及 び 手 数 料	82,900	84,288	△ 1,388	△ 1.6
財 産 収 入	21,091	22,768	△ 1,677	△ 7.4
寄 附 金	18,002	15,001	3,001	20.0
繰 入 金	216,765	546,813	△ 330,048	△ 60.4
繰 越 金	20,000	20,000	0	0.0
諸 収 入	65,869	68,773	△ 2,904	△ 4.2
依 存 財 源	7,011,230	6,833,086	178,144	2.6
地 方 譲 与 税	126,910	119,834	7,076	5.9
利 子 割 交 付 金	2,100	2,000	100	5.0
配 当 割 交 付 金	3,400	2,500	900	36.0
株 式 等 譲 渡 所 得 割 交 付 金	3,500	300	3,200	1,066.7
法 人 事 業 税 交 付 金	12,000	1	11,999	1,199,900.0
地 方 消 費 税 交 付 金	453,000	516,000	△ 63,000	△ 12.2
環 境 性 能 割 交 付 金	6,200	9,000	△ 2,800	△ 31.1
国 有 提 供 施 設 等 所 在 市 町 村 助 成 交 付 金	720	700	20	2.9
地 方 特 例 交 付 金	30,548	19,624	10,924	55.7
地 方 交 付 税	3,237,390	3,106,814	130,576	4.2
交 通 安 全 対 策 特 別 交 付 金	2,841	2,788	53	1.9
国 庫 支 出 金	1,425,663	1,530,213	△ 104,550	△ 6.8
県 支 出 金	1,074,811	1,044,412	30,399	2.9
町 債	632,147	478,900	153,247	32.0
合 計	9,925,000	10,174,700	△ 249,700	△ 2.5

自主財源

● 町 税

新型コロナウイルス感染症の影響を踏まえた総務省の地方財政収支の仮試算を基に、前年度比△9,462万円を見込んでいます。

● 繰入金

2億1,676万5千円のうち、財政調整基金の繰入金は1億7,000万円(前年度比△2億9,000万円)の見込みです。

依存財源

● 地方消費税交付金

コロナ禍の景気悪化による消費の落ち込みから、前年度比△6,300万円を見込んでいます。

● 地方特例交付金および地方交付税

新型コロナウイルス感染症の影響により、地方税等が大幅な減少となるため、地方財政の運営に支障が生じないよう、国から適切な補てん措置が講じられる見込みです。

● 国庫支出金および県支出金

新型コロナウイルス感染症対策推進のための児童福祉施設に対する補助金、新型コロナウイルスワクチン接種事業に対する補助金等が新たに増える見込みです。

● 町 債

公共施設の長寿命化を図るための改修工事、小中学校空調設備工事、木ノ下中学校講堂改築工事、臨時財政対策債等の借り入れが増えるため、前年度比1億5,324万7千円増となる見込みです。

② 歳出

(単位:千円, %)

科 目	令和3年度	令和2年度	比 較		
			増減額	増減率	
内 訳 (目的別)	議 会 費	96,137	99,733	△ 3,596	△ 3.6
	総 務 費	1,253,095	1,270,077	△ 16,982	△ 1.3
	民 生 費	3,680,725	3,746,205	△ 65,480	△ 1.7
	衛 生 費	714,179	707,638	6,541	0.9
	労 働 費	1,305	1,025	280	27.3
	農 林 水 産 業 費	217,558	208,023	9,535	4.6
	商 工 費	93,755	89,496	4,259	4.8
	土 木 費	1,240,644	1,348,057	△ 107,413	△ 8.0
	消 防 費	418,243	490,610	△ 72,367	△ 14.8
	教 育 費	1,099,777	1,076,857	22,920	2.1
	災 害 復 旧 費	10	10	0	0.0
公 債 費	1,089,572	1,116,969	△ 27,397	△ 2.5	
予 備 費	20,000	20,000	0	0.0	
内 訳 (性質別)	義 務 的 経 費	4,854,021	4,742,315	111,706	2.4
	人 件 費	1,312,763	1,299,390	13,373	1.0
	扶 助 費	2,451,733	2,325,998	125,735	5.4
	公 債 費	1,089,525	1,116,927	△ 27,402	△ 2.5
	投 資 的 経 費	422,590	814,001	△ 391,411	△ 48.1
	普通建設事業費	422,590	814,001	△ 391,411	△ 48.1
	補助事業	169,167	427,787	△ 258,620	△ 60.5
	単 独 事 業	253,423	386,214	△ 132,791	△ 34.4
	そ の 他 の 経 費	4,648,389	4,618,384	30,005	0.6
	物 件 費	1,556,478	1,571,591	△ 15,113	△ 1.0
	維 持 補 修 費	271,113	201,001	70,112	34.9
	補 助 費 等	1,091,533	1,116,075	△ 24,542	△ 2.2
	積 立 金	113,617	95,777	17,840	18.6
投資及び出資金	9,980	10,630	△ 650	△ 6.1	
貸 付 金	250	500	△ 250	△ 50.0	
繰 出 金	1,585,418	1,602,810	△ 17,392	△ 1.1	
予 備 費	20,000	20,000	0	0.0	
合 計	9,925,000	10,174,700	△ 249,700	△ 2.5	

おもな事業（目的別）

- **総務費**
前年度に比べ、町民バス運行业務委託料、マイナンバー及びテレワーク体制等構築事業に伴うOA機器保守委託料は増えていますが、総額は前年度を下回っています。
- **民生費**
新たに老人福祉センター塗装工事を実施するほか、障害児給付費、子どものための教育・保育給付費が増えていますが、総額は前年度を下回っています。
- **衛生費**
新型コロナウイルスワクチン接種事業、し尿等処理費負担金が増額したため、前年度を上回っています。
- **農林水産業費**
県営ため池等整備事業、農道保全対策事業、農村環境改善センター照明灯LED化工事費、漁具施設維持補修事業等を新たに実施することに伴い、前年度を上回っています。
- **教育費**
小中学校空調設備整備に係る設計委託、木ノ下中学校講堂改築に係る設計委託を新たに実施することに伴い、前年度を上回っています。