

財政説明書

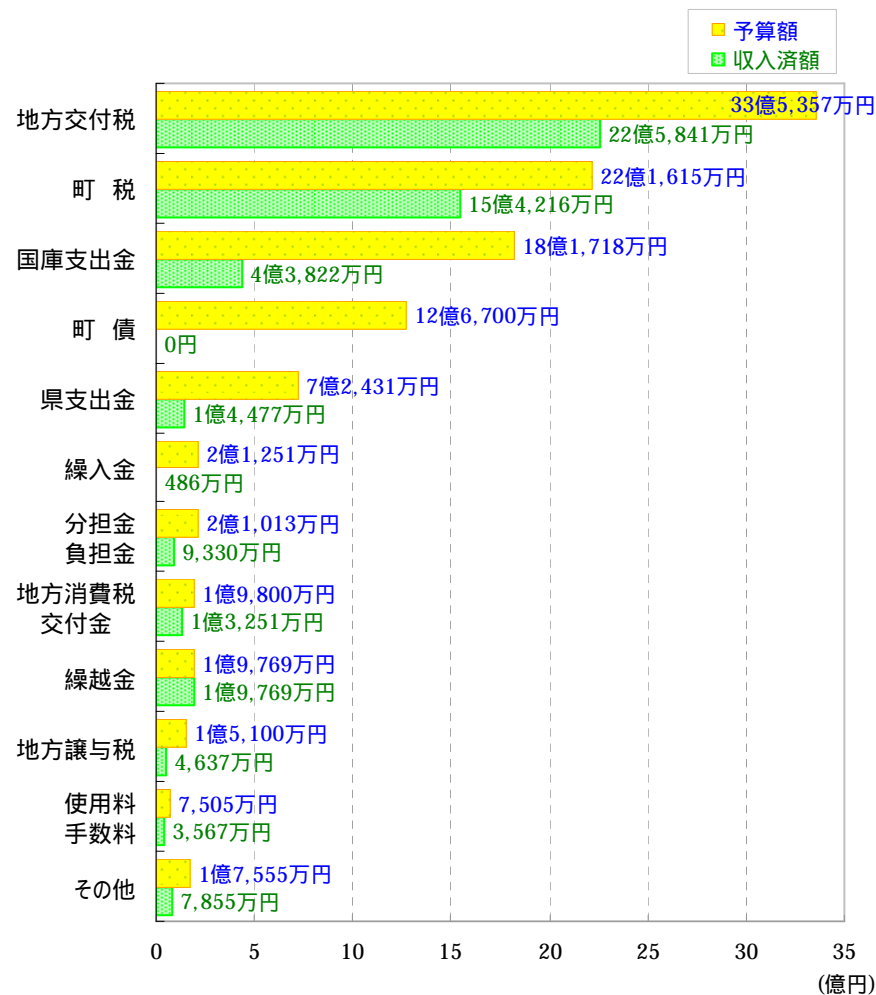
平成21年12月1日
青森県おいらせ町

1 平成 21 年度上半期(平成 21 年 4 月 1 日～平成 21 年 9 月 30 日)の財政状況

(1) 収入及び支出の概況(一般会計)

歳入

科 目	予算現額 A (千円)	収入済額 B (千円)	収入率 B/A (%)
町 税	2,216,148	1,542,155	69.6
地 方 譲 与 税	151,000	46,373	30.7
利 子 割 交 付 金	5,000	3,390	67.8
配 当 割 交 付 金	2,000	549	27.5
株式等譲渡所得割交付金	800	0	0.0
地方消費税交付金	198,000	132,514	66.9
自動車取得税交付金	35,000	14,785	42.2
国有提供施設等所在市町村助成交付金	700	0	0.0
地方特例交付金	35,118	35,118	100.0
地方交付税	3,353,571	2,258,411	67.3
交通安全対策特別交付金	4,000	2,034	50.9
分担金及び負担金	210,127	93,295	44.4
使用料・手数料	75,046	35,670	47.5
国 庫 支 出 金	1,817,182	438,221	24.1
県 支 出 金	724,306	144,769	20.0
財 産 収 入	18,097	13,316	73.6
寄 附 金	2,476	973	39.3
繰 入 金	212,511	4,857	2.3
繰 越 金	197,692	197,692	100.0
諸 収 入	72,363	8,387	11.6
町 債	1,267,000	0	0.0
合 計	10,598,137	4,972,509	46.9




注 予算現額欄には、前年度からの繰越明許費繰越額407,638千円を含みます。

歳出

科 目	予算現額 A (千円)	支出済額 B (千円)	執行率 B/A (%)
議 会 費	95,080	46,597	49.0
総 務 費	1,647,332	734,523	44.6
民 生 費	2,541,843	824,941	32.5
衛 生 費	663,769	218,724	33.0
労 働 費	124,148	9,885	8.0
農 林 水 産 業 費	275,789	50,989	18.5
商 工 費	123,965	61,650	49.7
土 木 費	1,358,054	292,101	21.5
消 防 費	893,400	174,237	19.5
教 育 費	1,505,243	344,247	22.9
災 害 復 旧 費	1,279	699	54.7
公 債 費	1,349,724	626,303	46.4
予 備 費	18,511	0	0.0
合 計	10,598,137	3,384,896	31.9

注1 予算現額欄には、前年度からの繰越明許費繰越額407,638千円を含みます。

注2 予算現額は、予算額に予備費1,489千円をそれぞれの科目に充用した後の金額です。



(2) 住民の負担の状況

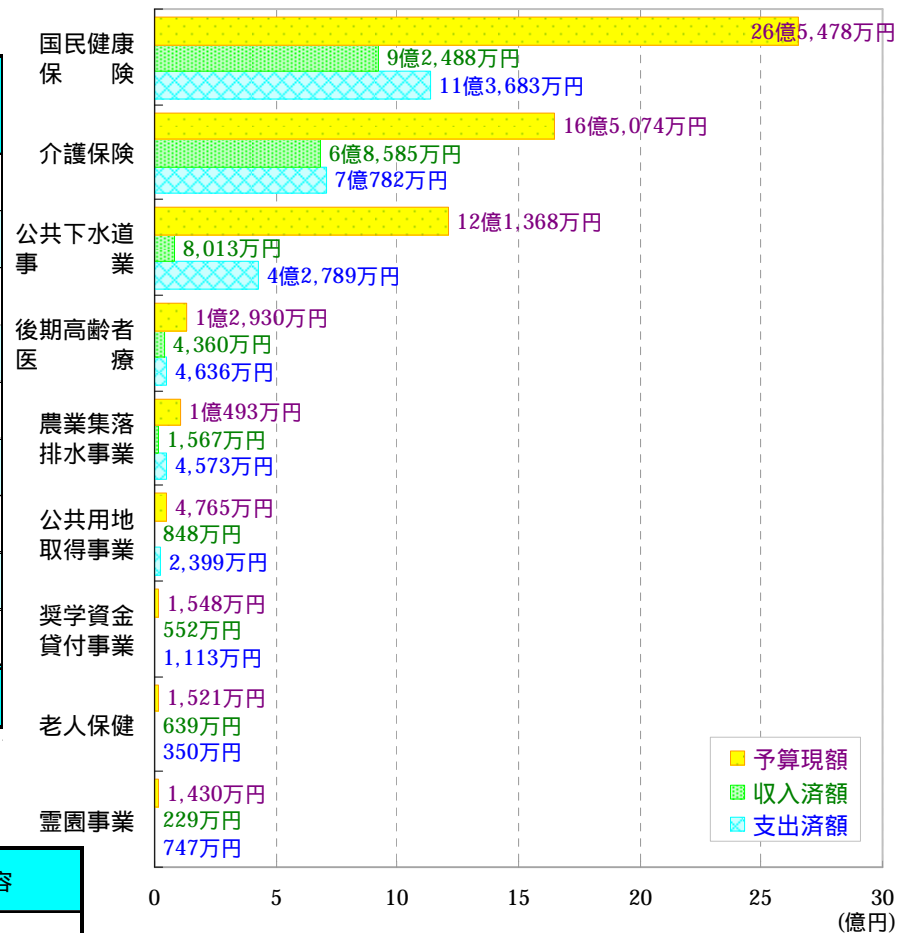
(平成21年9月30日現在)

住民登録人口	25,082 人
世帯数	9,194 世帯

行政費用	一人あたり	134,953 円
	一世帯あたり	368,164 円
町税負担	一人あたり	61,485 円
	一世帯あたり	167,735 円

(3) 特別会計の経理の概況

会 計	予算現額 A (千円)	収入済額 B (千円)	収入率 B/A (%)	支出済額 C (千円)	執行率 C/A (%)
国民健康保険	2,654,783	924,876	34.8	1,136,825	42.8
老人保健	15,211	6,389	42.0	3,499	23.0
奨学資金貸付事業	15,482	5,523	35.7	11,129	71.9
公共下水道事業	1,213,681	80,125	6.6	427,890	35.3
農業集落排水事業	104,927	15,673	14.9	45,726	43.6
介護保険	1,650,743	685,852	41.5	707,823	42.9
霊園事業	14,295	2,285	16.0	7,465	52.2
公共用地取得事業	47,650	848	1.8	23,986	50.3
後期高齢者医療	129,295	43,601	33.7	46,360	35.9
合 計	5,846,067	1,765,172	30.2	2,410,703	41.2



(4) 財産の現在高

項 目	平成20年度末 現在高	平成21年度増減	平成21年9月末 現在高	主な増減内容
土地	1,576,437 m ²	0 m ²	1,576,437 m ²	
建物	104,255 m ²	0 m ²	104,255 m ²	
有価証券	73,534 千円	0 千円	73,534 千円	
出資による権利	1,114,728 千円	300 千円	1,115,028 千円	青森県信用保証協会、青森県漁業信用基金協会へ出捐・出資
債権	74,247 千円	6,134 千円	80,381 千円	奨学基金貸付金・返済金
基金	3,339,797 千円	61,760 千円	3,401,557 千円	決算剰余金・基金利子等積立
車輛	74 台	0 台	74 台	普通小型車、小型貨物車、特殊用途車各1台減、軽自動車3台増

(5) 公債の現在高

(単位:千円)

会 計 別	平成20年度 末現在高	借入額	償還額	平成21年 9月末現在高	備 考
一 般 会 計 債	12,875,968	0	511,833	12,364,135	
特別 会計 債	公 共 下 水 道 事 業	9,276,950	0	224,257	9,052,693
	農 業 集 落 排 水 事 業	976,160	0	28,471	947,689
	介 護 保 険	36,473	0	0	36,473
	霊 園 事 業	40,730	0	5,710	35,020
	公 共 用 地 取 得 事 業	257,122	0	19,998	237,124
合 計	23,463,403	0	790,269	22,673,134	

(6) 一時借入金の現在高

(単位:千円)

会 計 別	一時借入金 限度額(H21)	平成20年度 末現在高	借入額	償還額	平成21年 9月末現在高
一 般 会 計	1,000,000	0	0	0	0
国 民 健 康 保 険 特 別 会 計	400,000	0	0	0	0
公 共 下 水 道 事 業 特 別 会 計	200,000	0	0	0	0
合 計	1,600,000	0	0	0	0

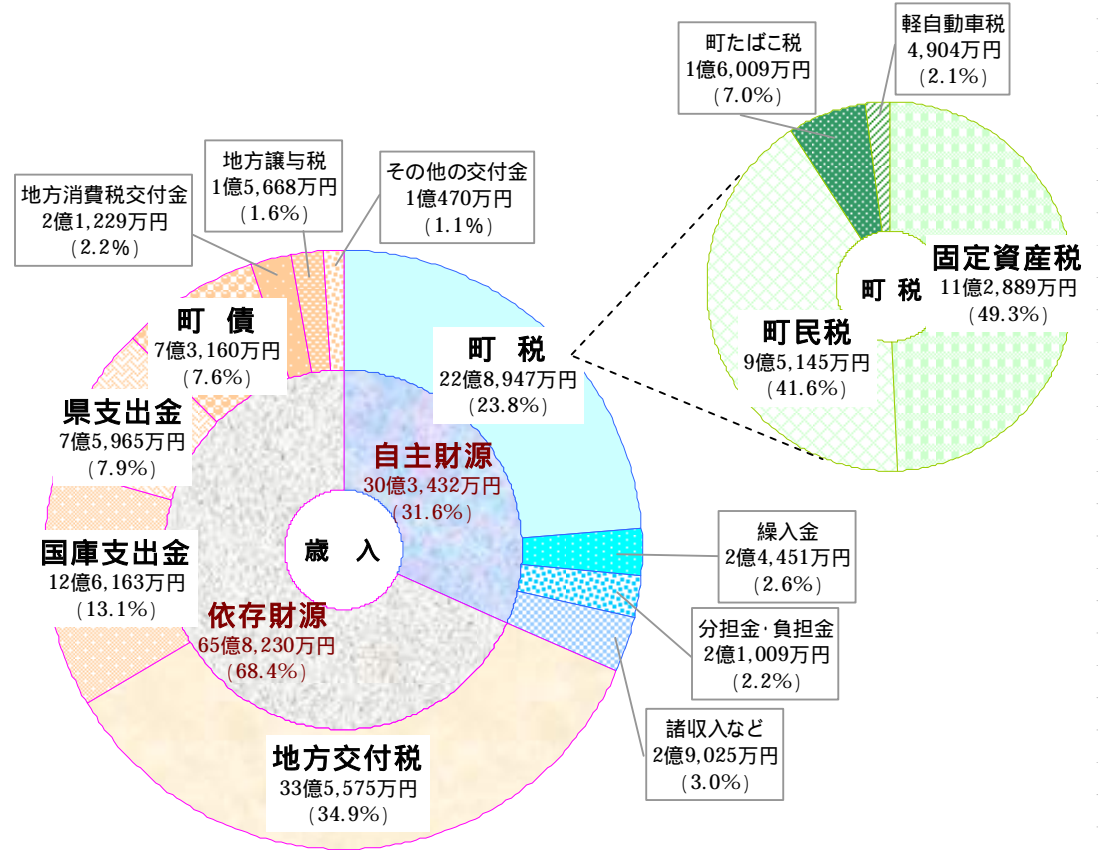
2 平成 20 年度決算の状況

(1) 一般会計

歳入

(単位:千円、%)

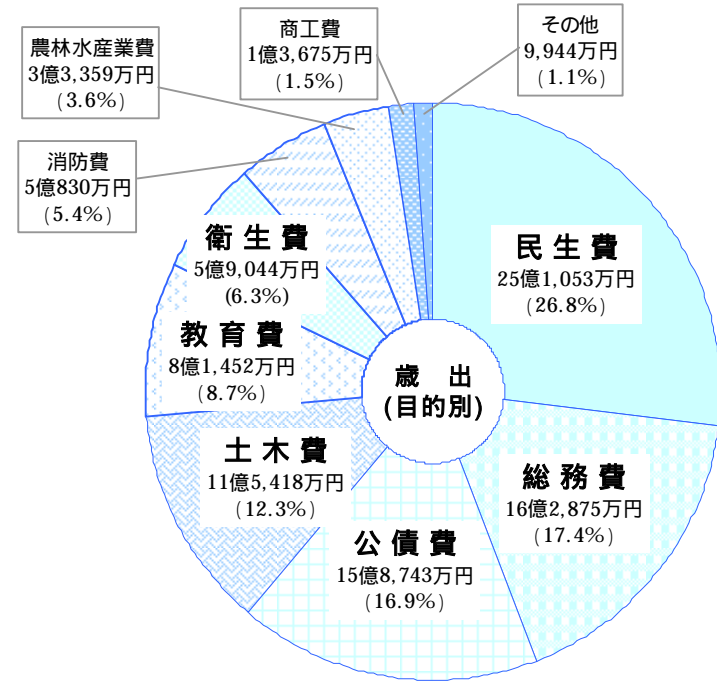
科 目	平成20年度	平成19年度	比 較	
			増減額	増減率
町 税	2,289,469	2,298,595	9,126	0.4
地 方 譲 与 税	156,688	163,441	6,753	4.1
利 子 割 交 付 金	8,894	8,004	890	11.1
配 当 割 交 付 金	1,676	4,219	2,543	60.3
株 式 等 譲 渡 所 得 割 交 付 金	444	1,710	1,266	74.0
地 方 消 費 税 交 付 金	212,290	221,223	8,933	4.0
自 動 車 取 得 税 交 付 金	51,532	58,667	7,135	12.2
国 有 提 供 施 設 等 所 在 市 町 村 助 成 交 付 金	713	745	32	4.3
地 方 特 例 交 付 金	37,975	13,613	24,362	179.0
地 方 交 付 税	3,355,752	3,217,329	138,423	4.3
交 通 安 全 対 策 特 別 交 付 金	3,467	4,126	659	16.0
分 担 金 及 び 負 担 金	210,093	212,237	2,144	1.0
使 用 料 ・ 手 数 料	78,299	74,994	3,305	4.4
国 庫 支 出 金	1,261,623	817,770	443,853	54.3
県 支 出 金	759,652	692,474	67,178	9.7
財 産 収 入	40,234	15,588	24,646	158.1
寄 附 金	5,752	878	4,874	555.1
繰 入 金	244,512	198,405	46,107	23.2
繰 越 金	60,918	70,860	9,942	14.0
諸 収 入	105,041	82,491	22,550	27.3
町 債	731,600	943,200	211,600	22.4
合 計	9,616,624	9,100,569	516,055	5.7



歳出(目的別)

(単位:千円、%)

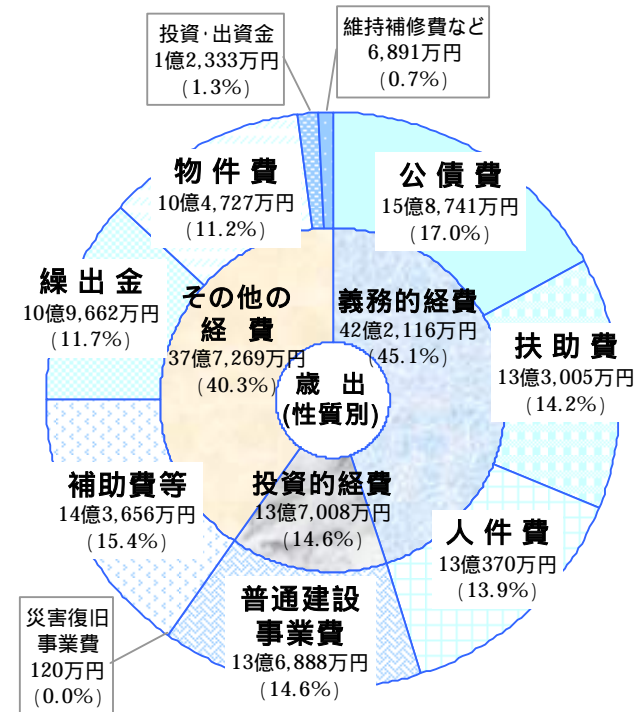
科 目	平成20年度	平成19年度	比 較	
			増減額	増減率
議 会 費	97,653	100,503	2,850	2.8
総 務 費	1,628,751	1,502,054	126,697	8.4
民 生 費	2,510,532	2,199,429	311,103	14.1
衛 生 費	590,436	769,857	179,421	23.3
労 働 費	569	606	37	6.1
農 林 水 産 業 費	333,591	462,783	129,192	27.9
商 工 費	136,749	162,209	25,460	15.7
土 木 費	1,154,175	1,174,407	20,232	1.7
消 防 費	508,297	495,482	12,815	2.6
教 育 費	814,524	757,163	57,361	7.6
災 害 復 旧 費	1,221	3,245	2,024	62.4
公 債 費	1,587,433	1,350,913	236,520	17.5
合 計	9,363,931	8,978,651	385,280	4.3



歳出(性質別)

(単位:千円、%)

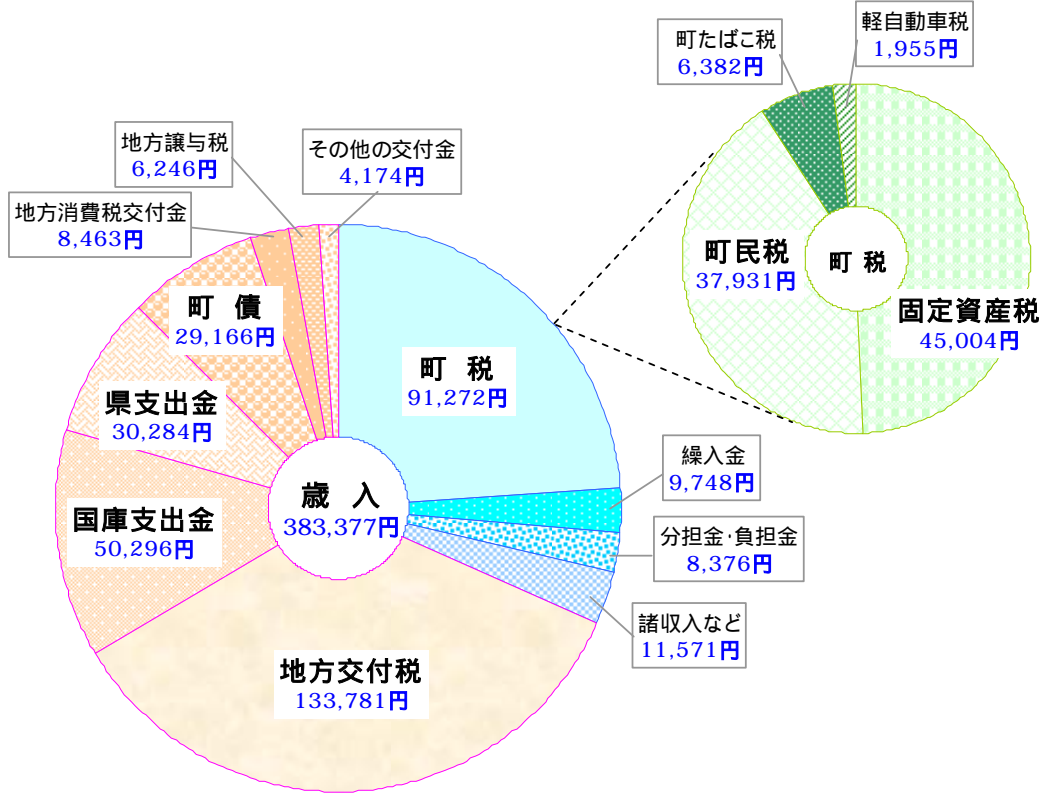
区 分	平成20年度	平成19年度	比 較	
			増減額	増減率
義 務 的 経 費	4,221,165	4,088,113	133,052	3.3
人 件 費	1,303,697	1,409,600	105,903	7.5
扶 助 費	1,330,053	1,327,609	2,444	0.2
公 債 費	1,587,415	1,350,904	236,511	17.5
投 資 的 経 費	1,370,080	1,434,619	64,539	4.5
普通建設事業費	1,368,883	1,431,391	62,508	4.4
災害復旧事業費	1,197	3,228	2,031	62.9
そ の 他 の 経 費	3,772,686	3,455,919	316,767	9.2
物 件 費	1,047,272	1,092,073	44,801	4.1
維 持 補 修 費	48,841	48,546	295	0.6
補 助 費 等	1,436,561	1,121,070	315,491	28.1
積 立 金	15,067	12,865	2,202	17.1
投 資 及 び 出 資 金	123,331	86,543	36,788	42.5
貸 付 金	5,000	8,000	3,000	37.5
繰 出 金	1,096,614	1,086,822	9,792	0.9
合 計	9,363,931	8,978,651	385,280	4.3



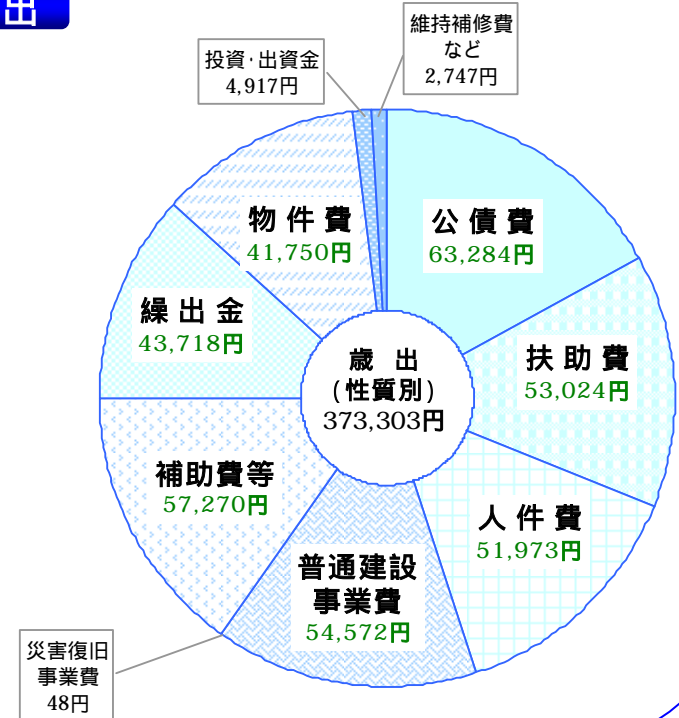
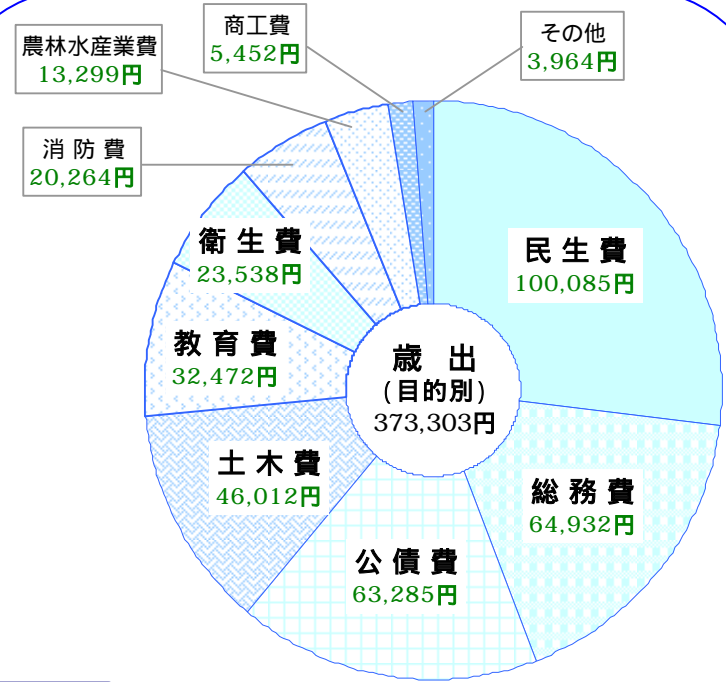
町民一人あたりの決算額(参考)

(平成 21 年 3 月 31 日現在 住民基本台帳人口:25,084 人)

歳入



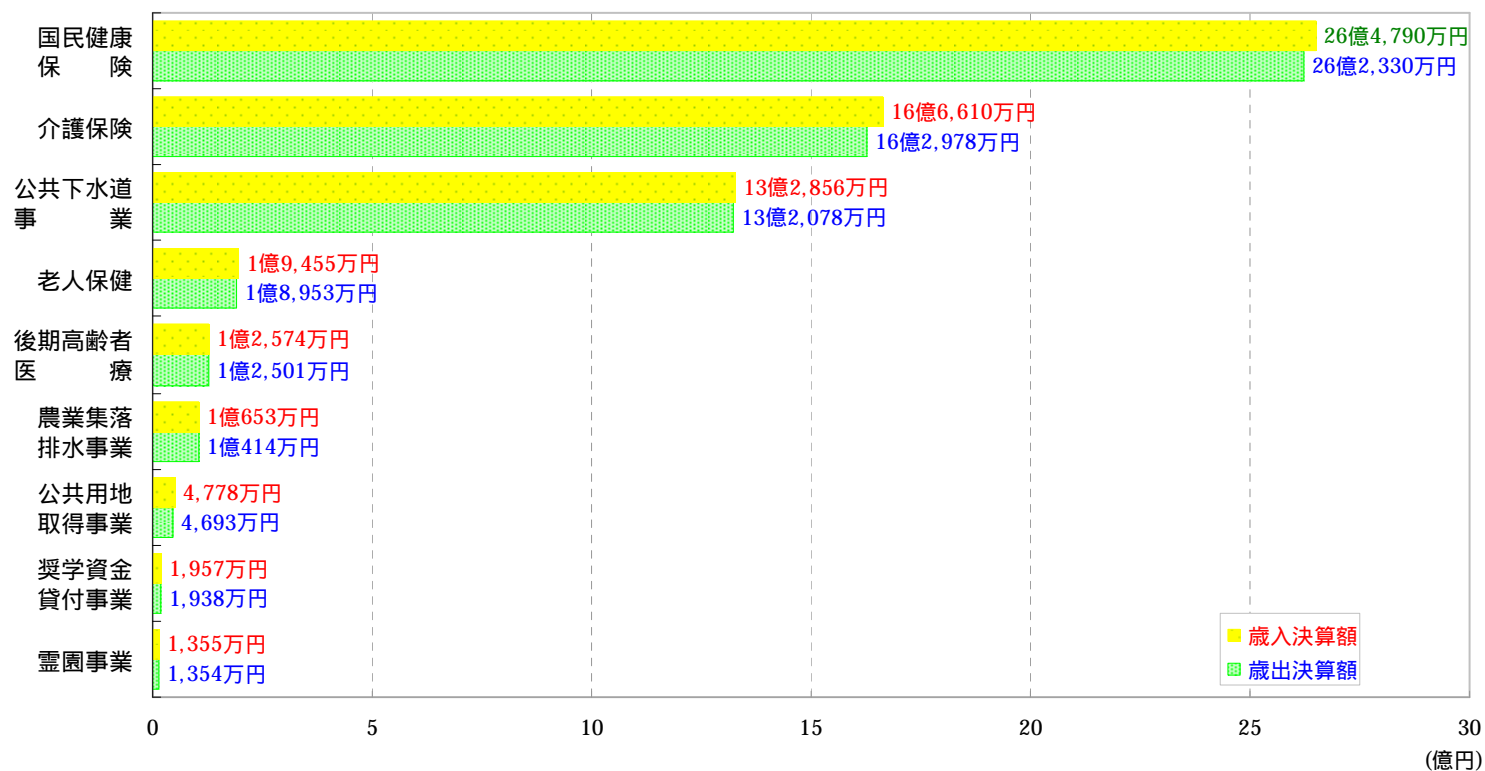
歳出



(2)特別会計

(単位:千円、%)

会 計	平成20年度		平成19年度		比 較			
	歳 入	歳 出	歳 入	歳 出	歳 入		歳 出	
					増 減 額	増 減 率	増 減 額	増 減 率
国民健康保険	2,647,889	2,623,301	2,644,577	2,584,965	3,312	0.1	38,336	1.5
老人保健	194,554	189,527	1,573,541	1,551,684	1,378,987	87.6	1,362,157	87.8
奨学資金貸付事業	19,567	19,384	17,313	17,193	2,254	13.0	2,191	12.7
公共下水道事業	1,328,558	1,320,775	1,211,669	1,202,737	116,889	9.6	118,038	9.8
農業集落排水事業	106,529	104,135	106,878	104,492	349	0.3	357	0.3
介護保険	1,661,629	1,627,572	1,596,096	1,569,780	65,533	4.1	57,792	3.7
霊園事業	13,550	13,537	13,491	13,371	59	0.4	166	1.2
公共用地取得事業	47,779	46,931	51,104	51,032	3,325	6.5	4,101	8.0
後期高齢者医療	125,743	125,007	0	0	125,743	皆増	125,007	皆増
合 計	6,145,798	6,070,169	7,214,669	7,095,254	1,068,871	14.8	1,025,085	14.4



(3) 財政指標の状況

健全化判断比率

区 分	実質赤字比率	連結実質赤字比率	実質公債費比率	将来負担比率
平成20年度 おいらせ町	— (黒字1.80%)	— (黒字17.16%)	19.4%	175.9%
早期健全化基準	14.41%	19.41%	25.0%	350.0%
再生基準	20.00%	40.00%	35.0%	—
平成19年度 おいらせ町	— (黒字2.08%)	— (黒字18.89%)	18.8%	180.0%
早期健全化基準	14.54%	19.54%	25.0%	350.0%
再生基準	20.00%	40.00%	35.0%	—

実質赤字比率・連結実質赤字比率については、黒字決算のため「—」表示としています。

資金不足比率

区 分	資金不足比率	経営健全化基準
平成20年度	病院事業会計 — (剰余91.8%)	20.0%
	公共下水道事業特別会計 — (剰余6.1%)	
	農業集落排水事業特別会計 — (剰余8.8%)	
平成19年度	病院事業会計 — (剰余97.9%)	20.0%
	公共下水道事業特別会計 — (剰余7.1%)	
	農業集落排水事業特別会計 — (剰余8.8%)	

いずれの会計についても、資金不足が無いため「—」表示としています。

その他の財政指標等(普通会計)

区 分	平成17年度	平成18年度	平成19年度	平成20年度
財政力指数 (3ヵ年平均)	0.43	0.45	0.46	0.48
標準財政規模	5,318,031 千円	5,407,176 千円	5,806,351 千円	6,073,739 千円
うち臨時財政対策債 発行可能額	千円	千円	335,272 千円	314,033 千円
実質収支比率	1.8 %	1.9 %	2.1 %	1.8 %
起債制限比率 (3ヵ年平均)	11.5 %	12.1 %	12.8 %	13.5 %
経常収支比率	89.7 %	89.4 %	91.0 %	92.1 %
うち人件費	23.6 %	22.0 %	20.9 %	18.8 %
うち物件費	11.4 %	11.1 %	11.9 %	12.3 %
うち扶助費	6.5 %	6.9 %	7.1 %	6.5 %
うち補助費等	16.1 %	17.0 %	17.2 %	16.6 %
うち公債費	19.0 %	21.2 %	21.2 %	23.4 %
地方債残高	12,742,226 千円	14,037,099 千円	13,837,210 千円	13,173,820 千円
積立金現在高	1,757,868 千円	3,193,239 千円	3,147,810 千円	3,033,938 千円
財政調整基金	599,905 千円	680,741 千円	701,657 千円	662,877 千円
減債基金	652,604 千円	753,061 千円	755,131 千円	757,594 千円
特定目的基金	505,359 千円	1,759,437 千円	1,691,022 千円	1,613,467 千円