



# 財 政 説 明 書

令 和 元 年 度 下 半 期  
(10 月 1 日 ~ 3 月 31 日)

令 和 2 年 6 月 1 日  
青 森 県 お い ら せ 町

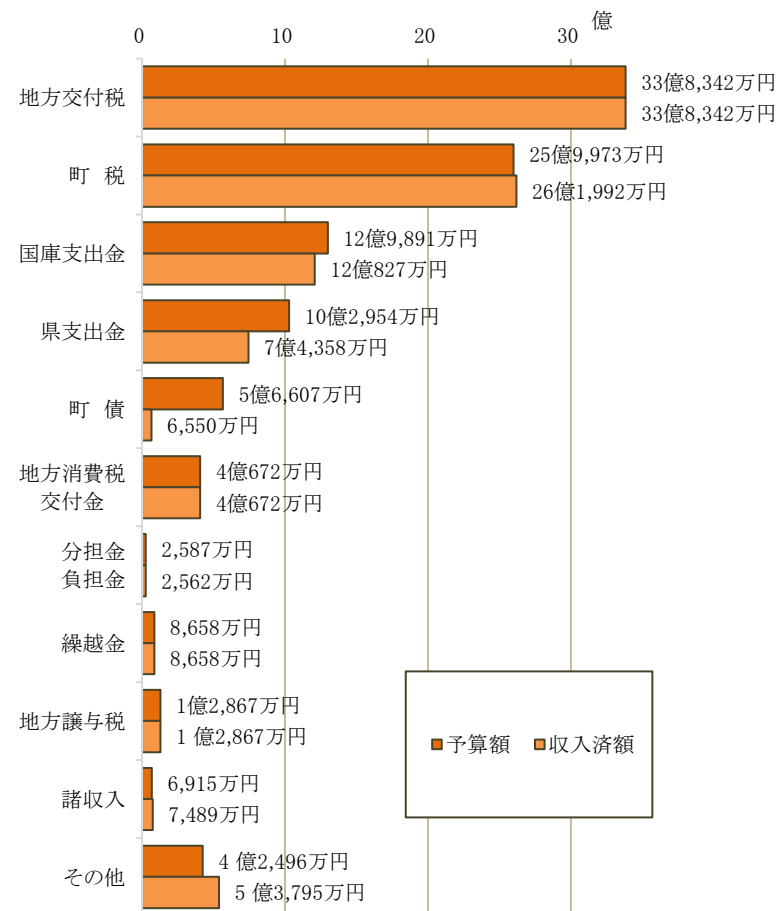
# 1 令和元年度下半期の財政状況（令和元年10月1日～令和2年3月31日）

## (1) 収入および支出の概況(一般会計)

### ① 歳入

(単位:千円、%)

科 目	予算現額 A	収入済額 B(千円)		収入率 B/A	
			うち下半期		うち下半期
01 町 税	2,599,727	2,619,919	923,646	100.8	35.5
02 地 方 譲 与 税	128,670	128,670	92,508	100.0	71.9
03 利 子 割 交 付 金	2,087	2,087	966	100.0	46.3
04 配 当 割 交 付 金	4,944	4,944	3,895	100.0	78.8
05 株式等譲渡所得割交付金	2,749	2,749	2,749	100.0	100.0
06 地方消費税交付金	406,717	406,717	169,175	100.0	41.6
07 自動車取得税交付金	19,406	19,407	6,787	100.0	35.0
08 環境性能割交付金	4,093	4,093	4,093	100.0	100.0
09 国有提供施設等所在市町村助成交付金	815	815	815	100.0	100.0
10 地方特例交付金	41,950	41,950	17,419	100.0	41.5
11 地 方 交 付 税	3,383,423	3,383,423	1,125,914	100.0	33.3
12 交通安全対策特別交付金	2,841	2,841	1,376	100.0	48.4
13 分担金及び負担金	25,870	25,620	12,612	99.0	48.8
14 使用料・手数料	85,436	81,241	39,603	95.1	46.4
15 国 庫 支 出 金	1,298,909	1,208,270	933,018	93.0	71.8
16 県 支 出 金	1,029,536	743,584	549,921	72.2	53.4
17 財 産 収 入	9,918	7,281	820	73.4	8.3
18 寄 附 金	23,840	21,461	17,135	90.0	71.9
19 繰 入 金	226,878	349,080	338,918	153.9	149.4
20 繰 越 金	86,580	86,580	0	100.0	0.0
21 諸 収 入	69,145	74,887	63,464	108.3	91.8
22 町 債	566,069	65,500	65,500	11.6	11.6
合 計	10,019,603	9,281,119	4,370,334	92.6	43.6



注1: 予算現額欄には、前年度からの繰越額 50,990千円を含みます。

注2: 出納整理期間(令和2年4月1日から5月31日まで)の収入額は含みません。

## ② 歳出

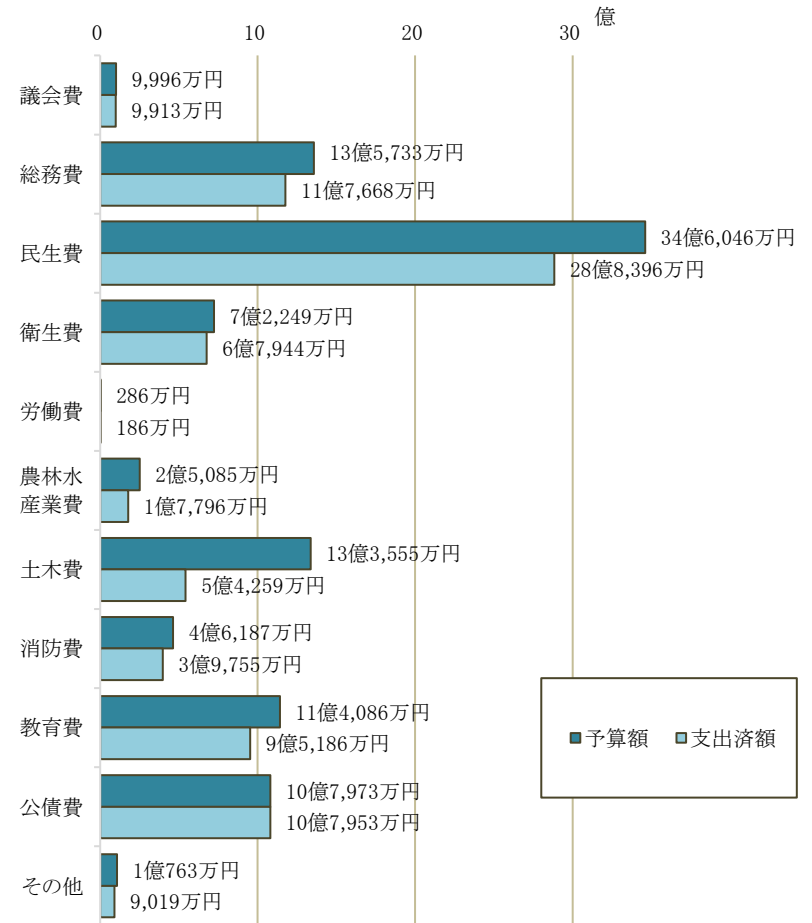
(単位:千円、%)

科 目	予算現額 A	支出済額 B		執行率 B/A	
			うち下半期		うち下半期
01 議会費	99,955	99,133	45,668	99.2	45.7
02 総務費	1,357,331	1,176,678	705,012	86.7	51.9
03 民生費	3,460,462	2,883,959	1,742,532	83.3	50.4
04 衛生費	722,494	675,944	430,635	93.6	59.6
05 労働費	2,859	1,864	1,086	65.2	38.0
06 農林水産業費	250,852	177,965	130,424	70.9	52.0
07 商工費	96,465	91,092	35,538	94.4	36.8
08 土木費	1,335,550	542,590	416,461	40.6	31.2
09 消防費	461,874	397,553	203,536	86.1	44.1
10 教育費	1,140,863	951,859	384,605	83.4	33.7
11 災害復旧費	10	0	0	0.0	0.0
12 公債費	1,079,729	1,079,530	626,753	100.0	58.0
13 予備費	11,159	0	0	0.0	0.0
合 計	10,019,603	8,078,167	4,722,250	80.6	47.1

注1: 予算現額欄には、前年度からの繰越額 50,990千円を含みます。

注2: 出納整理期間(令和2年4月1日から5月31日まで)の収入額は含みません。

注3: 予算現額は、予算額に予備費8,401千円をそれぞれの科目に充用した後の金額です。



## (2) 住民の負担の状況

(令和2年3月31日現在)

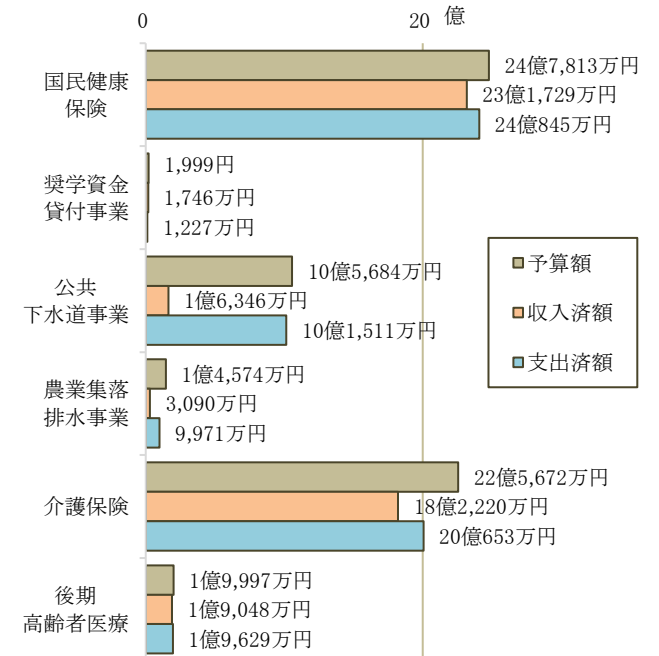
住民登録人口	25,149 人	
世帯数	10,423 世帯	
行政費用	一人あたり	321,212 円
	一世帯あたり	775,033 円
町税負担	一人あたり	104,176 円
	一世帯あたり	251,359 円

## (3) 特別会計の経理の概況

(単位:千円、%)

会 計	予算現額 A	収入済額 B		収入率 B/A		支出済額 C		執行率 C/A	
		うち下半期	うち下半期	うち下半期	うち下半期	うち下半期	うち下半期		
国民健康保険特別会計	2,478,129	2,317,294	1,356,620	93.5	54.7	2,408,448	1,528,432	97.2	61.7
奨学資金貸付事業特別会計	19,986	17,456	8,446	87.3	42.2	12,270	3,168	61.4	15.9
公共下水道事業特別会計	1,056,836	163,463	85,270	15.5	8.1	1,015,107	607,343	96.1	57.5
農業集落排水事業特別会計	145,738	30,896	14,600	21.2	10.0	99,706	50,597	68.4	34.7
介護保険特別会計	2,256,719	1,822,203	916,403	80.7	40.6	2,006,527	1,138,306	88.9	50.4
後期高齢者医療特別会計	199,965	190,476	121,583	95.3	60.8	196,288	127,770	98.2	63.9
合 計	6,157,373	4,541,788	2,502,922	73.8	40.6	5,738,346	3,455,616	93.2	56.1

注1 出納整理期間(令和2年4月1日から5月31日まで)の収入額は含みません。



#### (4) 財産の現在高

項 目	平成30年度末 現 在 高	令和元年度 増減		令和2年3月31日 現 在 高	おもな下半期の増減	
		うち上半期	うち下半期			
土 地	1,690,770 m <sup>2</sup>	1,862 m <sup>2</sup>	0 m <sup>2</sup>	1,862 m <sup>2</sup>	1,692,632 m <sup>2</sup>	旧雇用促進住宅駐車場の増
建 物	111,964 m <sup>2</sup>	△ 942 m <sup>2</sup>	0 m <sup>2</sup>	△ 942 m <sup>2</sup>	111,022 m <sup>2</sup>	旧百石中学校講堂及び渡り廊下の減
有価証券	73,501 千円	0 千円	0 千円	0 千円	73,501 千円	
出資による権利	1,158,049 千円	△ 152 千円	0 千円	△ 152 千円	1,157,897 千円	八戸地域高度技術振興センターへの出捐金減
債 権	116,146 千円	△ 3,754 千円	△ 2,538 千円	△ 1,216 千円	112,392 千円	奨学資金貸付金償還金の増
基 金	5,440,748 千円	△ 301,998 千円	4,543 千円	△ 306,541 千円	5,138,750 千円	公共施設整備基金積立金の増
車 輛	72 台	0 台	0 台	0 台	72 台	下半期取得2台、廃車2台のため増減0台

注1 出納整理期間(令和2年4月1日から5月31日まで)の変動は含みません。

#### (5) 公債の現在高

(単位:千円)

会 計 別	平成30年度末 現 在 高	借入額		償還額		令和2年3月31日 現 在 高	備 考		
		うち上半期	うち下半期	うち上半期	うち下半期				
一 般 会 計 債	10,692,918	65,500	0	65,500	1,012,423	505,080	507,343	9,745,995	
特別 会計 債									
公共下水道事業	6,738,548	0	0	0	670,023	333,862	336,161	6,068,525	
農業集落排水事業	560,964	0	0	0	66,712	33,238	33,474	494,252	
合 計	17,992,430	65,500	0	65,500	1,749,158	872,180	876,978	16,308,772	

注1 出納整理期間(令和2年4月1日から5月31日まで)の変動は含みません。

#### (6) 一時借入金の現在高

(単位:千円)

会 計 別	一時借入金限度額 (令和元年度)	借入額	償還額	令和2年3月31日 現 在 高
一 般 会 計	1,000,000	0	0	0
国民健康保険特別会計	400,000	0	0	0
公共下水道事業特別会計	200,000	0	0	0
合 計	1,600,000	0	0	0

## 2 財政の動向

### (1) 令和元年度 一般会計補正予算の状況

当初予算 9,686,100 千円に 6 回の補正を行ない、最終予算は 282,513 千円(2.8%)増の 9,968,613 千円となりました。

#### ① 歳入

(単位:千円、%)

科 目	当初予算	補 正 予 算						現年予算 (最終)
		1号 (6月)	2号 (9月)	3号 (12月)	4号 (2/5専決)	5号 (3月)	6号 (3/31専決)	
01 町 税	2,538,469		47,786			9,731	3,741	2,599,727
02 地 方 譲 与 税	114,000		1,836			△ 2	12,836	128,670
03 利 子 割 交 付 金	4,000						△ 1,913	2,087
04 配 当 割 交 付 金	2,500						2,444	4,944
05 株式等譲渡所得割交付金	300						2,449	2,749
06 地方消費税交付金	375,000						31,717	406,717
07 自動車取得税交付金	14,000						5,406	19,406
08 環境性能割交付金	7,000						△ 2,907	4,093
09 国有提供施設等所在市町村 助 成 交 付 金	800						15	815
10 地方特例交付金	14,500		10,032				17,418	41,950
11 地方交付税	3,127,616		178,247	21,447			56,113	3,383,423
12 交通安全対策特別交付金	2,858						△ 17	2,841
13 分担金及び負担金	30,085		△ 12			159	△ 4,362	25,870
14 使用料・手数料	86,519	30	7			818	△ 1,938	85,436
15 国庫支出金	1,194,628	4,469	14,424	42,219		16,327	11,166	1,283,233
16 県 支 出 金	1,018,519	10,949	△ 2,157	15,627		△ 19,113	5,711	1,029,536
17 財 産 収 入	9,636					282		9,918
18 寄 附 金	13,001			2,300		5,700	2,839	23,840
19 繰 入 金	545,181	48,023	△ 185,535	△ 2,469	33,950	△ 63,653	△ 148,619	226,878
20 繰 越 金	20,000		64,166					84,166
21 諸 収 入	51,688	66	5,353	1,478		10,090	470	69,145
22 町 債	515,800	2,100	△ 6,631	△ 12,100		34,000		533,169
合 計	9,686,100	65,637	127,516	68,502	33,950	△ 5,661	△ 7,431	9,968,613

注1: 予算現額欄には、前年度からの繰越額 50,990千円を含みます。

注2: 出納整理期間(令和2年4月1日から5月31日まで)の収入額は含みません。

## ② 歳出

(単位:千円、%)

科 目	当初予算	補 正 予 算						現年予算 (最終)
		1号 (6月)	2号 (9月)	3号 (12月)	4号 (2/5専決)	5号 (3月)	6号 (3/31専決)	
01 議 会 費	100,062		752	△ 684		△ 274		99,856
02 総 務 費	1,270,773	13,068	20,447	13,243		32,473	3,179	1,353,183
03 民 生 費	3,363,878	15,214	25,327	76,936		△ 21,735	△ 178	3,459,442
04 衛 生 費	682,855		△ 56	15,509		23,321		721,629
05 労 働 費	4,088						△ 1,229	2,859
06 農 林 水 産 業 費	265,667	4,939	1,279	463		△ 21,030	△ 576	250,742
07 商 工 費	98,981	3,479	△ 4,068	1,137		△ 3,064		96,465
08 土 木 費	1,287,215	36,751	69,493	△ 54,390	33,950	△ 39,997	2,528	1,335,550
09 消 防 費	424,892	32,514	1,796	△ 2,189		△ 897	3,234	459,350
10 教 育 費	1,086,839	△ 40,328	10,962	21,172		25,542	△ 14,389	1,089,798
11 災 害 復 旧 費	10							10
12 公 債 費	1,080,840		1,584	△ 2,695				1,079,729
13 予 備 費	20,000							20,000
合 計	9,686,100	65,637	127,516	68,502	33,950	△ 5,661	△ 7,431	9,968,613

注1: 予算現額欄には、前年度からの繰越額 50,990千円を含みます。

注2: 出納整理期間(令和2年4月1日から5月31日まで)の収入額は含みません。

注3: 予算現額は、予算額に予備費8,401千円をそれぞれの科目に充用した後の金額です。

## ● 各補正予算のおもな内容

1号 (6月)	除雪用車両購入費等の増	4号 (2/5専決)	除雪作業委託料の増
2号 (9月)	町道整備工事費等の増	5号 (3月)	年間必要経費の調整
3号 (12月)	子どものための教育・保育給付費の増	6号 (3/31専決)	年間経費精査に伴う予算調整

(2) 令和元年度 特別会計補正予算の状況

(単位:千円、%)

会 計	当初予算	補正予算						現年予算 (最終)
		6月	9月	12月	2/5専決	3月	3/31専決	
国民健康保険 特別会計	2,381,197		(1号) 13,551	(2号) 1,078		(3号) 71,927	(4号) 10,376	2,478,129
奨学資金貸付事業 特別会計	20,181		(1号) △ 4,137			(2号) 3,103	(3号) 839	19,986
公共下水道事業 特別会計	1,059,739		(1号) 2,098	(2号) 2,404		(3号) △ 7,405	(4号) 0	1,056,836
農業集落排水事業 特別会計	156,765		(1号) △ 2,465	(2号) 940		(3号) △ 9,502		145,738
介護保険 特別会計	2,285,419	(1号) 1,230	(2号) 80,495	(3号) 447		(4号) △ 110,872		2,256,719
後期高齢者医療 特別会計	187,655		(1号) 11,226			(2号) 1,084		199,965
合 計	6,090,956	1,230	100,768	4,869	0	△ 51,665	11,215	6,157,373



### (3) 令和2年度 当初予算編成の状況

#### ア 予算編成の基本方針

これまでのインフラ整備等による地方債の借入残高は全会計で約163億円あり、その償還費が財政を圧迫しています。さらに今後は、施設の維持管理や老朽化に係る経費など、さまざまな経費の増大が見込まれます。

このような状況の中、合併の特例により措置されている普通交付税の合併算定替分が平成28年度から令和3年度までの6年間で段階的に減額することから、臨時的経費のみならず経常的経費の削減を図り、持続可能な財政基盤を構築する必要があります。

そのため、税金などの歳入確保に最大限努めるとともに、事務事業の見直しを行い、費用対効果を十分考慮し、経費の削減と限られた財源の重点的かつ効果的な配分に努めます。

#### イ 予算規模

(単位:千円、%)

##### ① 一般会計

前年度比5.0%増の101億7,470万円となりました。

##### ② 特別会計

国民健康保険特別会計、介護保険特別会計及び後期高齢者医療特別会計において予算規模が拡大し、前年度比2.7%増の62億5,844万円となりました。

科 目	令和2年度 当初予算	令和元年度 当初予算	比 較	
			増減額	増減率
一 般 会 計	10,174,700	9,686,100	488,600	5.0
特 別 会 計	6,258,435	6,090,956	167,479	2.7
国民健康保険	2,531,946	2,381,197	150,749	6.3
奨学資金貸付事業	16,801	20,181	△ 3,380	△ 16.7
公共下水道事業	1,049,448	1,059,739	△ 10,291	△ 1.0
農業集落排水事業	131,323	156,765	△ 25,442	△ 16.2
介護保険	2,315,984	2,285,419	30,565	1.3
後期高齢者医療	212,933	187,655	25,278	13.5
合 計	16,433,135	15,777,056	656,079	4.2

## ウ 一般会計の内訳

### ① 歳入

(単位:千円、%)

科 目	令和2年度	令和元年度	比 較	
			増減額	増減率
自 主 財 源	3,341,614	3,294,579	47,035	1.4
町 税	2,554,776	2,538,469	16,307	0.6
分 担 金 及 び 負 担 金	29,195	30,085	△ 890	△ 3.0
使 用 料 ・ 手 数 料	84,288	86,519	△ 2,231	△ 2.6
財 産 収 入	22,768	9,636	13,132	136.3
寄 附 金	15,001	13,001	2,000	15.4
繰 入 金	546,813	545,181	1,632	0.3
繰 越 金	20,000	20,000	0	0.0
諸 収 入	68,773	51,688	17,085	33.1
依 存 財 源	6,833,086	6,377,521	455,565	7.1
地 方 譲 与 税	119,834	114,000	5,834	5.1
利 子 割 交 付 金	2,000	4,000	△ 2,000	△ 50.0
配 当 割 交 付 金	2,500	2,500	0	0.0
株 式 等 譲 渡 所 得 割 交 付 金	300	300	0	0.0
法 人 事 業 税 交 付 金	1	0	1	0.0
地 方 消 費 税 交 付 金	516,000	375,000	141,000	37.6
環 境 性 能 割 交 付 金	9,000	7,000	2,000	28.6
国 有 提 供 施 設 等 所 在 市 町 村 助 成 交 付 金	700	800	△ 100	△ 12.5
地 方 特 例 交 付 金	19,624	14,500	5,124	35.3
地 方 交 付 税	3,106,814	3,127,616	△ 20,802	△ 0.7
交 通 安 全 対 策 特 別 交 付 金	2,788	2,858	△ 70	△ 2.4
国 庫 支 出 金	1,530,213	1,194,628	335,585	28.1
県 支 出 金	1,044,412	1,018,519	25,893	2.5
町 債	478,900	515,800	△ 36,900	△ 7.2
自 動 車 取 得 税 交 付 金	0	14,000	△ 14,000	△ 100.0
合 計	10,174,700	9,686,100	488,600	5.0

### 自主財源

- 町 税  
自主財源のうち最も金額が大きく、重要な収入です。町民税個人分やたばこ税の増等により、前年度比 0.6%増の見込みです。
- 分担金及び負担金  
学校給食費無償化事業の実施に伴う給食費負担金の減等により、前年度比△3.0%減の見込みです。
- 繰入金  
公共施設整備基金からの繰り入れの増により、前年度比 0.3%増の見込みです。

### 依存財源

- 地方消費税交付金  
交付見込額の増により、前年度比 37.6%増の見込みです。
- 地方交付税  
普通交付税は合併算定替の段階的縮減、震災復興特別交付税は対象事業費減により減額の見込みです。  
地方交付税総額では、前年度比△0.7%減の見込みです。
- 国庫支出金  
子どものための教育・保育給付交付金及び保育所等整備交付金等の増により、前年度比 28.1%増の見込みです。
- 県支出金  
子どものための教育・保育給付交付金及び子育てのための施設等利用給付交付金等の増により、前年度比 2.5%増の見込みです。
- 町 債  
百石漁港改修事業費等の減により、前年度比△7.2%減の見込みです。

## ② 歳出

(単位:千円、%)

科 目	令和2年度	令和元年度	比 較		
			増減額	増減率	
内 訳 (目的別)	議 会 費	99,733	100,062	△ 329	△ 0.3
	総 務 費	1,270,077	1,270,773	△ 696	△ 0.1
	民 生 費	3,746,205	3,363,878	382,327	11.4
	衛 生 費	707,638	682,855	24,783	3.6
	労 働 費	1,025	4,088	△ 3,063	△ 74.9
	農 林 水 産 業 費	208,023	265,667	△ 57,644	△ 21.7
	商 工 費	89,496	98,981	△ 9,485	△ 9.6
	土 木 費	1,348,057	1,287,215	60,842	4.7
	消 防 費	490,610	424,892	65,718	15.5
	教 育 費	1,076,857	1,086,839	△ 9,982	△ 0.9
	災 害 復 旧 費	10	10	0	0.0
	公 債 費	1,116,969	1,080,840	36,129	3.3
	予 備 費	20,000	20,000	0	0.0
内 訳 (性質別)	義 務 的 経 費	4,742,315	4,511,812	230,503	5.1
	人 件 費	1,299,390	1,270,117	29,273	2.3
	扶 助 費	2,325,998	2,160,894	165,104	7.6
	公 債 費	1,116,927	1,080,801	36,126	3.3
	投 資 的 経 費	814,001	414,436	399,565	96.4
	普通建設事業費	814,001	414,436	399,565	96.4
	補助事業	427,787	151,464	276,323	182.4
	単独事業	386,214	257,797	128,417	49.8
	そ の 他 の 経 費	4,618,384	4,759,852	△ 141,468	△ 3.0
	物 件 費	1,571,591	1,697,365	△ 125,774	△ 7.4
	維 持 補 修 費	201,001	200,118	883	0.4
	補 助 費 等	1,116,075	1,180,894	△ 64,819	△ 5.5
	積 立 金	95,777	51,299	44,478	86.7
投資及び出資金	10,630	18,865	△ 8,235	△ 43.7	
貸 付 金	500	850	△ 350	△ 41.2	
繰 出 金	1,602,810	1,590,461	12,349	0.8	
予 備 費	20,000	20,000	0	0.0	
合 計	10,174,700	9,686,100	488,600	5.0	

### 義務的経費

- 人件費  
人事委員会勧告を受けた給与改定等により、前年度を上回っています。
- 扶助費  
子どものための教育・保育給付費や子育てのための施設等利用給付費の増により、前年度を上回っています。
- 公債費  
地方債の新規借入分の増により、元利償還金が増となり、前年度を上回っています。

### 投資的経費

- 普通建設事業  
  - ▶補助事業  
児童福祉施設整備事業等の増により、前年度を上回っています。
  - ▶単独事業  
百石中学校外構工事費、町道整備工事費の増により、前年度を上回っています。

### その他の経費

- 物件費  
備品購入費(職員用パソコン)等の減により、前年度を下回っています。
- 積立金  
公共施設整備基金積立金等の増により、前年度を上回っています。
- 繰出金  
介護保険特別会計繰出金の増等により、前年度を上回っています。