




財 政 説 明 書

令 和 5 年 度 上 半 期
(4 月 1 日 ~ 9 月 30 日)

令 和 5 年 12 月 1 日
青 森 県 お い ら せ 町



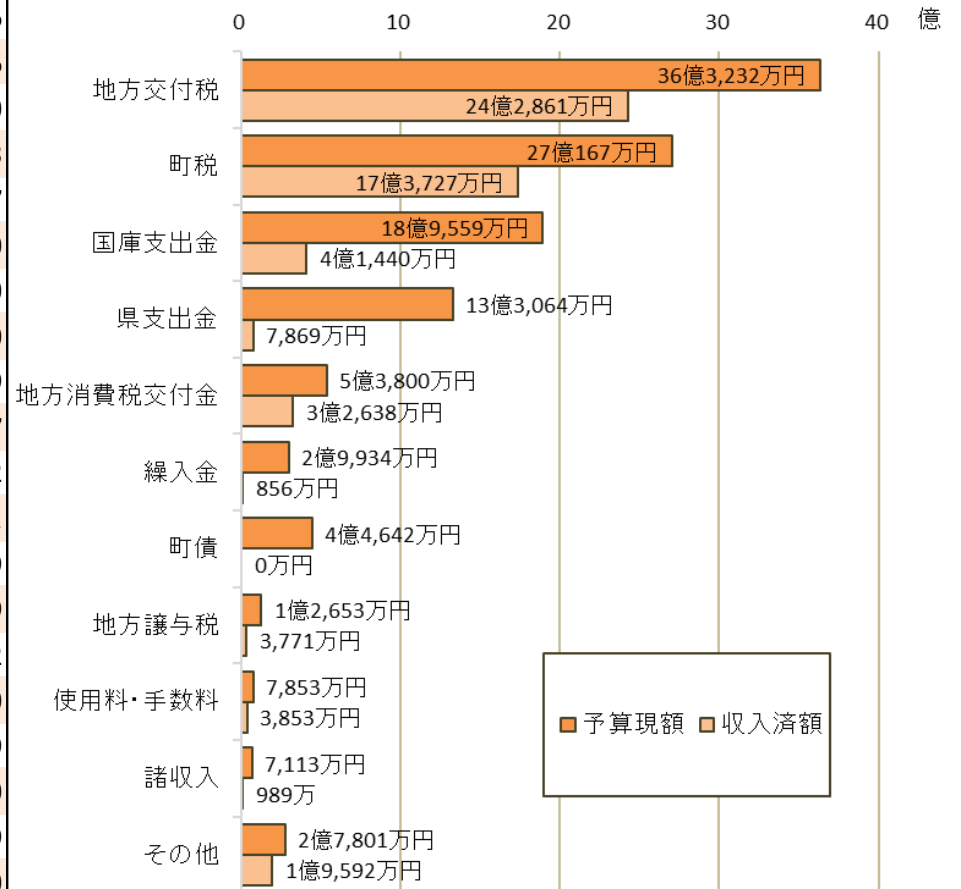
1 令和5年度上半期の財政状況（令和5年4月1日～令和5年9月30日）

(1) 収入および支出の概況(一般会計)

① 歳入

(単位:千円、%)

科目	予算現額 A	収入済額 B	収入率 B/A
1 町 税	2,701,674	1,737,265	64.3
2 地 方 譲 与 税	126,526	37,706	29.8
3 利 子 割 交 付 金	1,000	716	71.6
4 配 当 割 交 付 金	6,600	1,291	19.6
5 株 式 等 譲 渡 所 得 割 交 付 金	3,400	0	0.0
6 法 人 事 業 税 交 付 金	24,000	16,627	69.3
7 地 方 消 費 税 交 付 金	538,000	326,375	60.7
8 環 境 性 能 割 交 付 金	7,900	4,344	55.0
9 国 有 提 供 施 設 等 所 在 市 町 村 助 成 交 付 金	479	0	0.0
10 地 方 特 例 交 付 金	33,053	33,053	100.0
11 地 方 交 付 税	3,632,316	2,428,611	66.9
12 交 通 安 全 対 策 特 別 交 付 金	2,801	1,196	42.7
13 分 担 金 及 び 負 担 金	25,412	13,255	52.2
14 使 用 料 ・ 手 数 料	78,533	38,535	49.1
15 国 庫 支 出 金	1,895,590	414,395	21.9
16 県 支 出 金	1,330,635	78,685	5.9
17 財 産 収 入	39,728	8,839	22.2
18 寄 附 金	24,002	6,962	29.0
19 繰 入 金	299,338	8,555	2.9
20 繰 越 金	109,635	109,636	100.0
21 諸 収 入	71,126	9,892	13.9
22 町 債	446,421	0	0.0
合 計	11,398,169	5,275,938	46.3



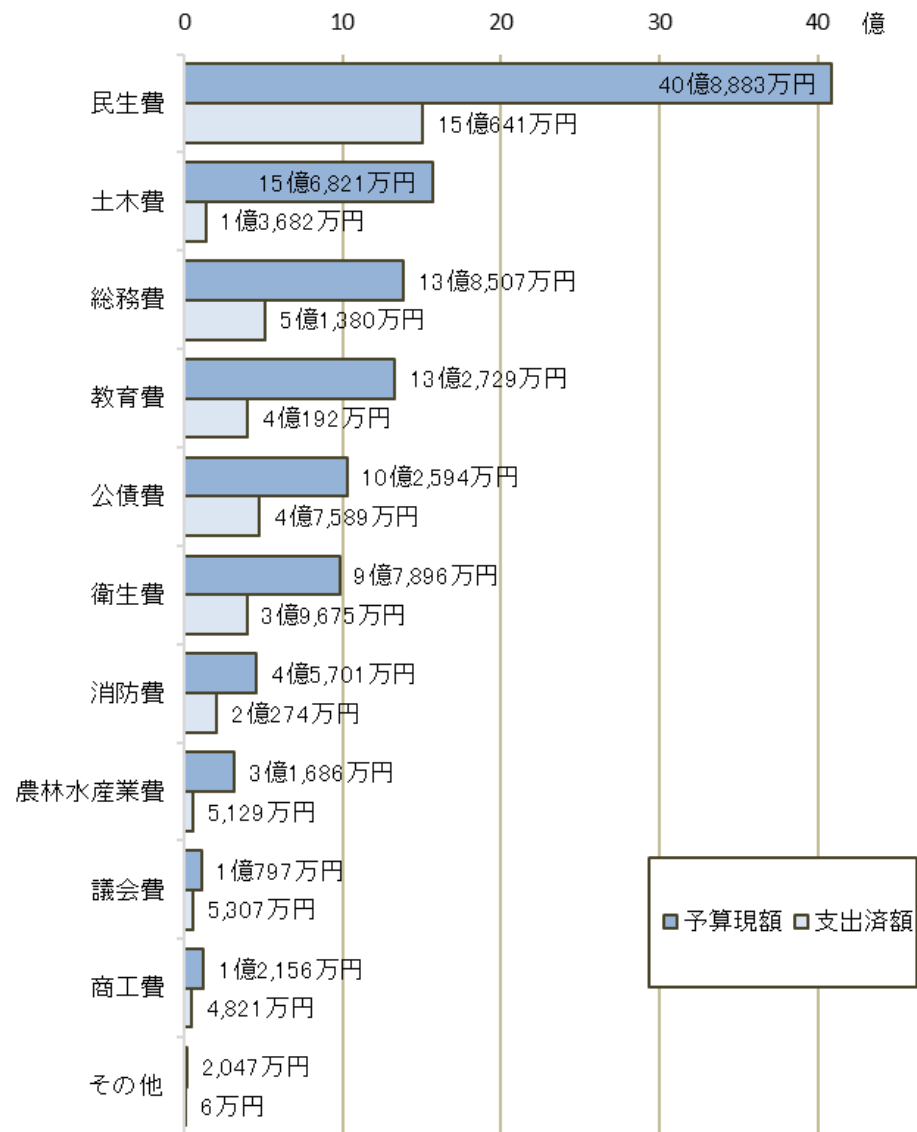
注1: 予算現額欄には、前年度からの繰越明許費繰越額375,278千円を含みます。

② 歳出

(単位:千円、%)

科 目	予算現額 A	支出済額 B	執行率 B/A
1 議 会 費	107,971	53,069	49.2
2 総 務 費	1,385,068	513,796	37.1
3 民 生 費	4,088,833	1,506,408	36.8
4 衛 生 費	978,960	396,749	40.5
5 労 働 費	456	63	13.8
6 農 林 水 産 業 費	316,861	51,290	16.2
7 商 工 費	121,563	48,210	39.7
8 土 木 費	1,568,207	136,822	8.7
9 消 防 費	457,006	202,741	44.4
10 教 育 費	1,327,294	401,924	30.3
11 災 害 復 旧 費	10	0	0.0
12 公 債 費	1,025,940	475,893	46.4
13 予 備 費	20,000	0	0.0
合 計	11,398,169	3,786,965	33.2

注1: 予算現額欄には、前年度からの繰越明許費繰越額375,278千円を含みます。



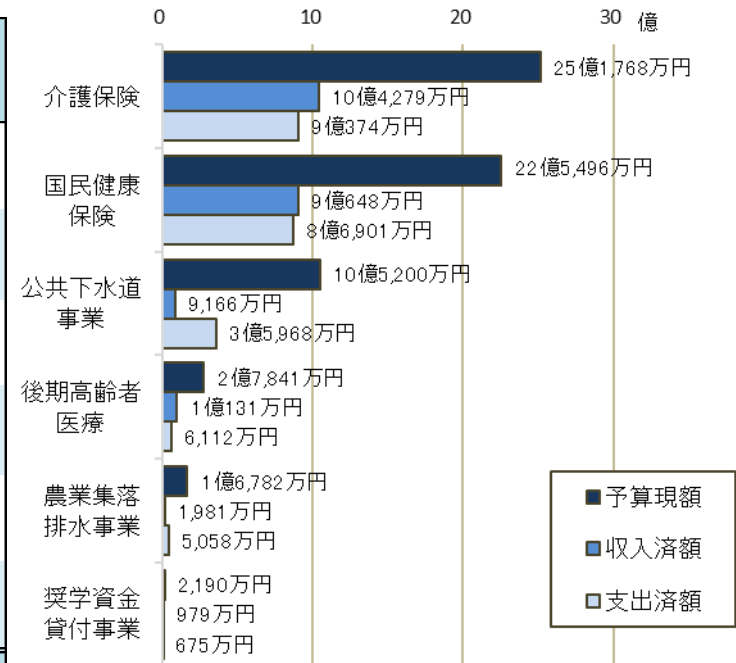
(2) 住民の負担の状況(令和4年9月30日現在)

住民登録人口	25,133	人
世帯数	10,879	世帯
行政費用	一人あたり	150,677 円
	一世帯あたり	348,099 円
町税負担	一人あたり	69,123 円
	一世帯あたり	159,690 円

(3) 特別会計の経理の概況

(単位:千円、%)

区分	予算現額 A	収入済額 B	収入率 B/A	支出済額 C	執行率 C/A
国民健康保険特別会計	2,254,957	906,479	40.2	869,013	38.5
奨学資金貸付事業特別会計	21,901	9,790	44.7	6,755	30.8
公共下水道事業特別会計	1,052,000	91,665	8.7	359,677	34.2
農業集落排水事業特別会計	167,818	19,806	11.8	50,582	30.1
介護保険特別会計	2,517,676	1,042,794	41.4	903,745	35.9
後期高齢者医療特別会計	278,409	101,307	36.4	61,122	22.0
合計	6,292,761	2,171,841	34.5	2,250,894	35.8



(4) 財産の現在高

項 目	令和4年度末 現 在 高	令和5年度 増 減	令和5年9月末 現 在 高	上半期の主な増減内容
土 地	1,691,138 m ²	19 m ²	1,691,157 m ²	木内々・本町線整備事業用地とする土地の買収のため19m ² 増
建 物	110,124 m ²	0 m ²	110,124 m ²	
有価証券	73,501 千円	0 千円	73,501 千円	
出資による権利	1,152,441 千円	0 千円	1,152,441 千円	
債 権	92,490 千円	△ 3,074 千円	89,416 千円	奨学資金貸付金償還金および災害援護資金貸付金償還金
基 金	6,650,963 千円	254,409 千円	6,905,372 千円	決算剰余金、基金利子等の積立て
車 輦	72 台	0 台	72 台	

(5) 公債の現在高

(単位:千円)

会 計 別	令和4年度末 現 在 高	借入額	償還額	令和5年9月末 現 在 高	備 考
一 般 会 計 債	9,046,699	0	496,297	8,550,402	
特別 会計 債					
公共下水道事業	5,025,957	0	308,690	4,717,267	
農業集落排水事業	495,476	0	36,417	459,059	
合 計	14,568,132	0	841,404	13,726,728	

(6) 一時借入金の現在高

(単位:千円)

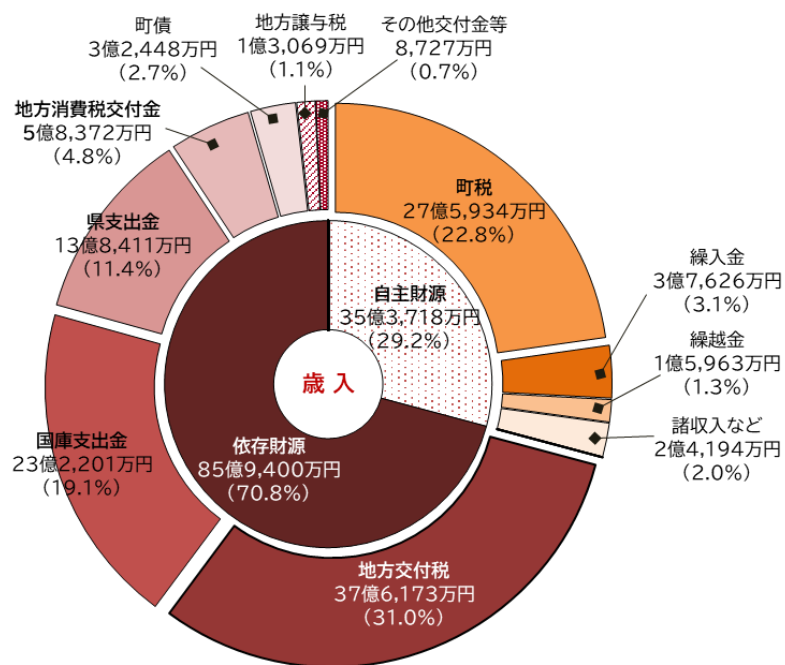
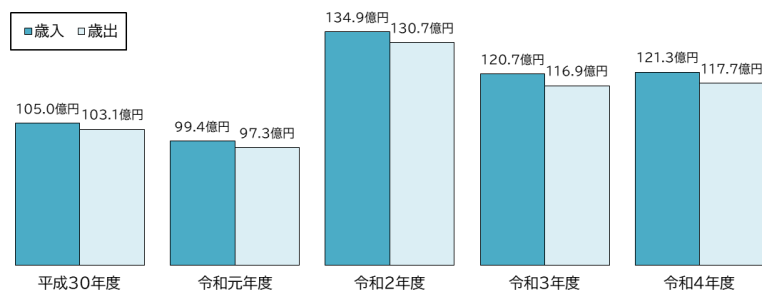
会 計 別	一時借入金限度額 (令和5年度)	借入額	償還額	令和5年9月末 現 在 高
一 般 会 計	1,000,000	0	0	0
合 計	1,000,000	0	0	0

2 令和4年度決算の状況

(1) 一般会計決算の概要

令和4年度の一般会計決算額は、歳入が121億3,118万3千円、歳出が117億7,154万7千円となりました。

歳入と歳出の差引残額 3億5,963万6千円のうち、2億5,000万円を基金に積み立て、1億963万6千円を翌年度に繰り越しました。



(2) 一般会計決算額の内訳

① 歳入

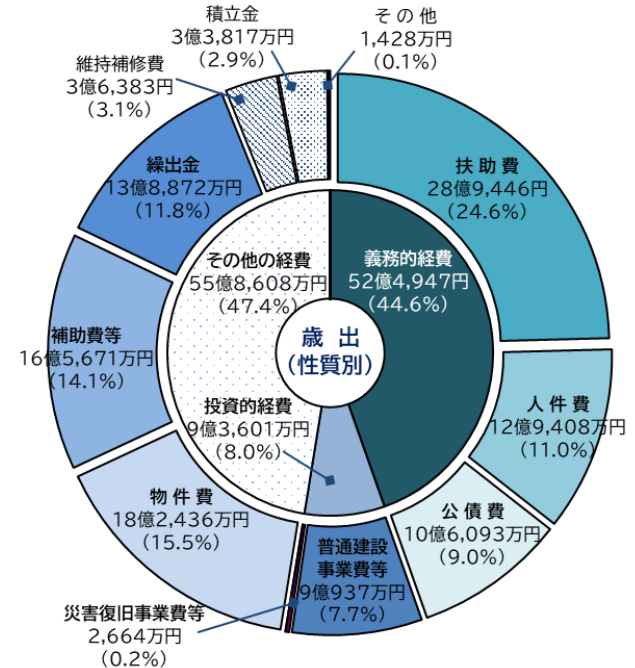
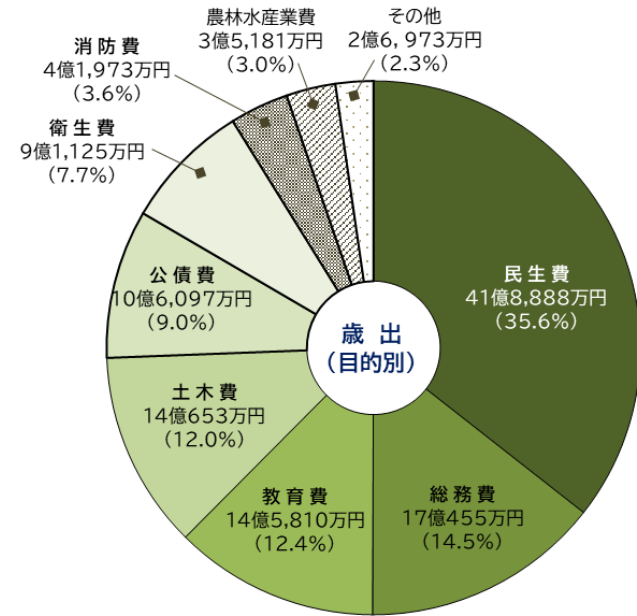
(単位: 千円、%)

科目	令和4年度	令和3年度	比較	
			増減額	増減率
自主財源	3,537,182	3,169,072	368,110	11.6
町税	2,759,344	2,703,449	55,895	2.1
分担金及び負担金	24,764	28,087	△ 3,323	△ 11.8
使用料・手数料	79,164	80,142	△ 978	△ 1.2
財産収入	21,329	17,052	4,277	25.1
寄附金	20,223	23,418	△ 3,195	△ 13.6
繰入金	376,260	64,182	312,078	486.2
繰越金	159,634	125,783	33,851	26.9
諸収入	96,464	126,959	△ 30,495	△ 24.0
依存財源	8,594,001	8,904,696	△ 310,695	△ 3.5
地方譲与税	130,685	130,988	△ 303	△ 0.2
利子割交付金	1,117	1,636	△ 519	△ 31.7
配当割交付金	6,436	7,517	△ 1,081	△ 14.4
株式等譲渡所得割交付金	4,331	7,035	△ 2,704	△ 38.4
法人事業税交付金	28,627	28,076	551	2.0
地方消費税交付金	583,724	550,158	33,566	6.1
環境性能割交付金	10,480	9,895	585	5.9
国有提供施設等 所在市町村助成交付金	542	648	△ 106	△ 16.4
地方特例交付金	32,700	43,939	△ 11,239	△ 25.6
地方交付税	3,761,725	3,835,281	△ 73,556	△ 1.9
交通安全対策特別交付金	2,441	2,801	△ 360	△ 12.9
国庫支出金	2,322,006	2,672,228	△ 350,222	△ 13.1
県支出金	1,384,106	1,154,969	229,137	19.8
町債	324,484	459,525	△ 135,041	△ 29.4
自動車取得税交付金	597	0	597	皆増
合計	12,131,183	12,073,768	57,415	0.5

② 歳出

(単位:千円、%)

科 目	令和4年度	令和3年度	比 較	
			増減額	増減率
内 訳 (目的別)				
議会費	105,226	101,614	3,612	3.6
総務費	1,704,549	1,870,098	△ 165,549	△ 8.9
民生費	4,188,883	4,619,997	△ 431,114	△ 9.3
衛生費	911,247	892,937	18,310	2.1
労働費	492	637	△ 145	△ 22.8
農林水産業費	351,814	220,168	131,646	59.8
商工費	138,822	99,283	39,539	39.8
土木費	1,406,532	1,235,044	171,488	13.9
消防費	419,725	408,173	11,552	2.8
教育費	1,458,104	1,157,331	300,773	26.0
災害復旧費	25,187	0	25,187	皆増
公債費	1,060,966	1,088,852	△ 27,886	△ 2.6
内 訳 (性質別)				
義務的経費	5,249,467	5,501,383	△ 251,916	△ 4.6
人件費	1,294,078	1,250,713	43,365	3.5
扶助費	2,894,456	3,161,835	△ 267,379	△ 8.5
公債費	1,060,933	1,088,835	△ 27,902	△ 2.6
投資的経費	936,005	759,036	176,969	23.3
普通建設事業費	909,367	759,036	150,331	19.8
災害復旧事業費	26,638	0	26,638	皆増
その他の経費	5,586,075	5,433,715	152,360	2.8
物件費	1,824,364	1,675,552	148,812	8.9
維持補修費	363,830	342,219	21,611	6.3
補助費等	1,656,708	1,286,368	370,340	28.8
積立金	338,169	770,364	△ 432,195	△ 56.1
投資及び出資金	13,780	11,589	2,191	18.9
貸付金	500	250	250	100.0
繰出金	1,388,724	1,347,373	41,351	3.1
合 計	11,771,547	11,694,134	77,413	0.7



(3) 一般会計 おもな事業の決算額

(単位:千円)

款	区分	名称	金額	概要
2	総務費	通信運搬費	18,900	郵便料等
		施設管理業務等委託料	28,725	本庁舎の管理業務委託
		施設管理業務等委託料	18,697	分庁舎の管理業務委託
		バス借上料	16,247	各種団体に対するバス運行の無償提供事業
		本庁舎空調機器設置工事費	18,403	本庁舎のエアコン増設工事
		分庁舎空調機器設置工事費	11,325	分庁舎のエアコン増設工事
		町民バス運行業務委託料	12,779	路線バス運行業務委託
		デマンド交通運行業務委託料	32,659	町デマンド型乗合バス運行業務
		生活支援商品券支給事業費補助金	123,731	原油価格・物価高騰対策として町民1人当たり5,000円分の給付事業
		光熱水費	15,308	街灯電気料、コミュニティセンター光熱水費
		LED街路灯借上料	13,945	町内のLED街路灯リース料金
		集会所建設等補助金	13,112	集会所改修費用に対する補助
		コミュニティセンター助成事業費補助金	15,000	コミュニティ組織が実施する集会施設の建設費用等に対する補助
		機器保守委託料	45,911	PC等保守業務委託
		機器借上料	54,445	総合行政システム等に係る電算機器等借り上げ
		甲洋・下田小学校区子育て世代定住助成金	13,500	甲洋・下田小学校区における住宅購入費等助成事業
		税務関係システム改修委託料	11,369	税関係システム改修業務委託
		コンビニ交付システム構築業務委託料	48,840	各種証明書のコンビニ交付に係るシステム構築業務委託
		機器借上料	10,677	戸籍システム等に係る電算機器等借り上げ
		3	民生費	上北地方教育・福祉事務組合民生費分担金
町社会福祉協議会補助金	41,103			社会福祉協議会の運営および町社会福祉大会事業に対する補助
住民税非課税世帯等臨時特別給付金	108,950			新型コロナウイルス感染症の影響を受けている住民税非課税世帯への臨時特別給付金事業
社会福祉施設等原油価格・物価高騰対策支援金	18,641			原油価格・物価高騰対策として社会福祉施設に対する支援金給付事業
障害者給付費等	479,494			障がい者への各種給付
障害児給付費等	129,415			障がい児への各種給付
障害者自立支援医療給付費(更生医療給付費)	20,378			障がい者自立支援医療給付事業
重度心身障害者医療給付費	21,722			重度心身障がい者医療給付事業
おいらせ広域シルバー人材センター負担金	16,650			おいらせ広域シルバー人材センターへの負担金
後期高齢者医療療養給付費負担金	175,147			後期高齢者医療広域連合への医療療養給付費負担金
乳幼児医療給付費	34,736			乳幼児及び就学前児童に対する医療費給付事業
子ども医療助成費	52,291			小学生及び中学生に対する医療費給付事業
放課後児童健全育成事業委託料	38,101			放課後児童の健全育成のため環境づくり事業
地域子育て支援センター事業委託料	22,861			地域子育て支援センターの事業委託
子ども・子育て支援交付金新型コロナウイルス対策支援事業費補助金	10,553			新型コロナウイルス感染症対策のための経費に対する補助
保育士・幼稚園教諭等処遇改善臨時特例事業費補助金	20,696			保育士等の処遇改善に対する補助
青森県子育て世帯臨時特別給付金	102,250			県独自事業としての子育て世帯に対する臨時特別給付金事業
児童手当	362,835			児童手当
子どものための教育・保育給付費	1,404,744			保育所などの運営費負担
低所得の子育て世帯に対する子育て世帯生活支援特別給付金	12,100			低所得の子育て世帯に対する臨時特別給付金事業
ひとり親家庭等医療費給付費	14,550			ひとり親家庭等への医療費の給付
児童館指定管理料	52,992			児童館運営事業(指定管理制度)

(単位:千円)

款	区 分	名 称	金 額	概 要
4	衛 生 費	乳幼児等予防接種委託料	61,083	定期予防接種等の委託
		高齢者インフルエンザ予防接種委託料	12,677	高齢者のインフルエンザ予防接種業務委託
		新型コロナウイルスワクチン接種用コールセンター等業務委託料	17,227	新型コロナウイルスワクチン接種用コールセンター及び予約システム運用の業務委託
		新型コロナウイルスワクチン接種実施委託料	76,550	新型コロナウイルスワクチン接種の業務委託
		妊婦乳児健康診査委託料	24,535	妊婦健診、乳児健診の業務委託
		出産・子育て応援給付金	21,750	妊娠届出時及び出生届出後の面談実施後に各5万円の給付事業
		健康診査委託料	37,260	健康診査の業務委託
		十和田地域広域事務組合清掃管理費負担金	189,337	十和田地域広域事務組合への一般廃棄物等処理負担金
		浄化槽設置整備費補助金	35,391	公共下水道認可区域外の浄化槽設置補助
6	農林水産業費	農業者物価高騰等対策給付金	21,050	原油価格・物価高騰対策として農業者に対する支援金給付事業
		スマート農業導入支援事業費補助金	115,539	農業用機械器具等の導入に対する補助
7	商 工 費	町商工会プレミアム付商品券発行事業費補助金	53,047	町商工会プレミアム付商品券発行事業に対する補助
8	土 木 費	町道維持補修工事費	82,115	町道の維持補修のための工事費
		測量設計委託料	12,708	町道整備工事に先立つ測量設計業務委託
		町道整備工事費	63,690	町道整備のための工事費
		町道舗装補修工事費(補助)	27,665	町道の舗装補修のための工事費
		町道舗装補修工事費(補助付帯分)	24,156	町道の舗装補修のための工事費
		町道舗装補修工事費(事業債)	24,431	町道の舗装補修のための工事費
		橋りょう補修実施設計委託料(交付金)	15,851	橋りょう補修工事に先立つ実施設計業務委託
		除雪作業委託料	201,984	町道の除雪作業業務委託
		防雪柵組立収納工事費	16,863	防雪柵の組立、収納工事
		施設管理業務等委託料	53,853	公園管理の業務委託
9	消 防 費	八戸地域広域市町村圏事務組合消防費負担金	317,228	八戸地域広域市町村圏事務組合への消防費負担金
		八戸地域広域市町村圏事務組合公債費負担金	26,458	八戸地域広域市町村圏事務組合への公債費負担金
10	教 育 費	子育てのための施設等利用給付費	21,394	幼児教育・保育無償化事業
		光熱水費	26,241	小学校の光熱水費
		施設管理業務等委託料	35,847	小学校の施設管理業務委託
		小学校受電設備改修工事費	194,106	小学校の受変電設備改修工事
		小学校空調設備整備工事費	216,359	小学校のエアコン設置工事
		光熱水費	17,625	中学校の光熱水費
		施設管理業務等委託料	22,357	中学校の施設管理業務委託
		中学校受電設備改修工事費	53,614	中学校の受変電設備改修工事
		みなくる館等指定管理料	66,606	みなくる館等施設運営事業
		施設管理業務等委託料	12,276	体育施設の施設管理業務委託
		下田公園ランニングコース整備工事費	10,670	下田公園ランニングコースの整備工事費
		給食材料費	128,503	小中学校の給食の材料費
		光熱水費	21,038	学校給食センターの光熱水費
		施設管理業務等委託料	11,376	下田公園、いちよう公園の施設管理業務委託料
		給食調理等業務委託料	65,248	給食調理の業務委託
		給食配送車運行管理業務委託料	14,335	町内小中学校に給食を配送する業務委託
給食配膳業務委託料	11,691	給食配膳の業務委託		

(4) 特別会計決算額

令和4年度の特別会計の決算は、すべての会計で黒字決算となりました。

(単位:千円、%)

区 分	歳入決算額		歳出決算額		歳入歳出差引額 C=A-B	翌年度繰越額 D	実質収支 C-D
	A	増減率	B	増減率			
1 国民健康保険	2,295,677	△ 1.7	2,250,075	△ 2.4	45,602	0	45,602
2 奨学資金貸付事業	15,488	△ 19.6	15,049	△ 19.1	439	0	439
3 公共下水道事業	1,028,376	△ 0.7	1,021,599	△ 0.1	6,777	0	6,777
4 農業集落排水事業	255,329	87.0	251,564	88.2	3,765	2,802	963
5 介護保険	2,391,876	1.6	2,236,948	△ 0.1	154,928	0	154,928
6 後期高齢者医療	256,703	6.9	250,455	8.2	6,248	0	6,248

(5) 健全化判断比率の状況

令和4年度決算に基づく健全化判断比率は、いずれの指標も早期健全化基準、再生基準を下回りました。

項 目	令和元年度	令和2年度	令和3年度	令和4年度	指 標 の 説 明
実質赤字比率 (実質黒字の比率)	-% (3.16%)	-% (4.31%)	-% (4.22%)	-% (4.77%)	一般会計等の赤字額の大きさを表す指標
早期健全化基準	14.25%	14.16%	14.05%	14.10%	
再生基準	20.00%				
連結実質赤字比率 (連結実質黒字の比率)	-% (18.05%)	-% (19.15%)	-% (19.81%)	-% (22.64%)	町全体の赤字額の大きさを表す指標
早期健全化基準	19.25%	19.16%	19.05%	19.10%	
再生基準	30.00%				
実質公債費比率	11.0%	11.1%	10.8%	10.4%	公債費等、借入金の返済に係る負担の大きさを示す指標
早期健全化基準	25.0%				
再生基準	35.0%				
将来負担比率	7.2%	4.0%	-%	-%	一般会計等が将来負担すべき負債の大きさを示す指標
早期健全化基準	350.0%				

(6) 経営健全化比率の状況

令和4年度決算に基づく経営健全化比率は、いずれの指標も経営健全化基準を下回りました。

区 分	令和元年度	令和2年度	令和3年度	令和4年度	備考
病院事業会計 (資金剰余の比率)	- % (111.0%)	- % (108.6%)	- % (108.6%)	- % (119.9%)	黒字決算のため比率なし
経営健全化基準	20.0%				
公共下水道事業特別会計 (資金剰余の比率)	- % (6.1%)	- % (8.5%)	- % (8.9%)	- % (4.4%)	黒字決算のため比率なし
経営健全化基準	20.0%				
農業集落排水事業特別会計 (資金剰余の比率)	- % (10.4%)	- % (11.2%)	- % (9.8%)	- % (3.3%)	黒字決算のため比率なし
経営健全化基準	20.0%				

(7) その他の財政指標の状況(普通会計)

令和4年度の状況

- 財政力基盤の強さを表す財政力指数は、前年度と同程度でした。
- 地方自治体の標準的な一般財源の規模を示す標準財政規模は、前年度と比較して1億3,949万8千円減となりました。この主な要因は、地方交付税の減少によるものです。
- 経常的支出(人件費や公債費など)が、経常的収入(町税や普通交付税など)に占める割合を示す経常収支比率は、6.0ポイント増加しました。これは、地方交付税及び地方特例交付金等の減少に加え、物件費等の経常的経費が大きく増加したためです。
- 地方債残高は、前年度と比較して6億9,920万5千円減少しました。
- 積立金現在高は、前年度と比較して2億2,901万8千円増加しました。

区 分	令和元年度	令和2年度	令和3年度	令和4年度
財政力指数(3ヵ年平均)	0.47	0.47	0.46	0.46
標準財政規模	6,451,273 千円	6,675,407 千円	6,999,855 千円	6,860,357 千円
うち臨時財政対策債発行可能額	262,369 千円	260,371 千円	358,987 千円	100,084 千円
実質収支比率	3.2 %	4.3 %	4.2 %	4.8 %
経常収支比率	94.4 %	95.3 %	87.2 %	93.2 %
うち人件費	17.4 %	16.4 %	14.9 %	15.9 %
うち物件費	16.2 %	17.8 %	17.0 %	18.4 %
うち扶助費	9.7 %	10.0 %	9.4 %	10.1 %
うち補助費等	14.2 %	14.2 %	12.2 %	12.6 %
うち公債費	16.0 %	16.2 %	14.8 %	14.8 %
地方債残高	10,166,080 千円	9,632,553 千円	9,046,699 千円	8,347,494 千円
積立金現在高	4,597,342 千円	4,622,423 千円	5,550,300 千円	5,779,318 千円
財政調整基金	1,400,819 千円	1,406,617 千円	2,150,273 千円	2,259,862 千円
減債基金	708,264 千円	708,419 千円	708,518 千円	708,717 千円
特定目的基金	2,488,259 千円	2,507,387 千円	2,691,509 千円	2,810,739 千円