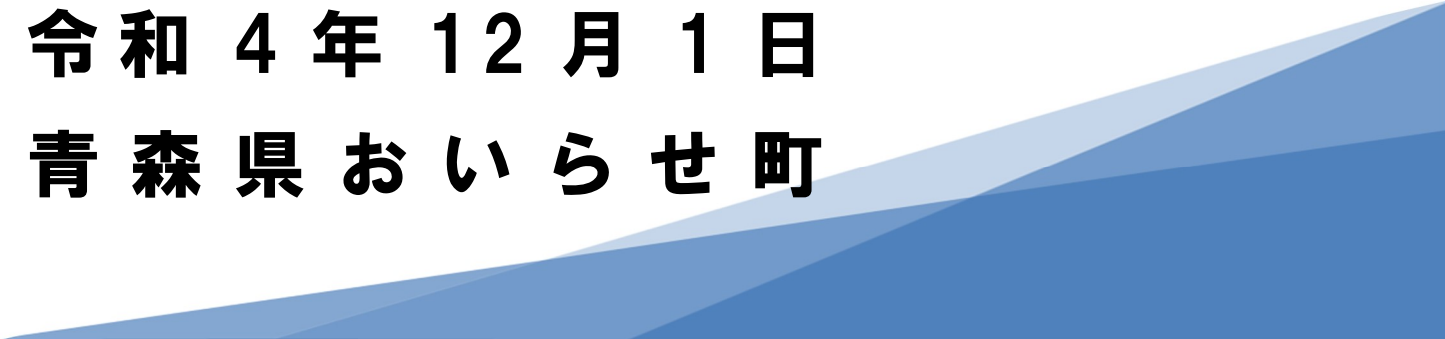




# 財 政 説 明 書

令 和 4 年 度 上 半 期  
( 4 月 1 日 ~ 9 月 30 日 )

令 和 4 年 12 月 1 日  
青 森 県 お い ら せ 町



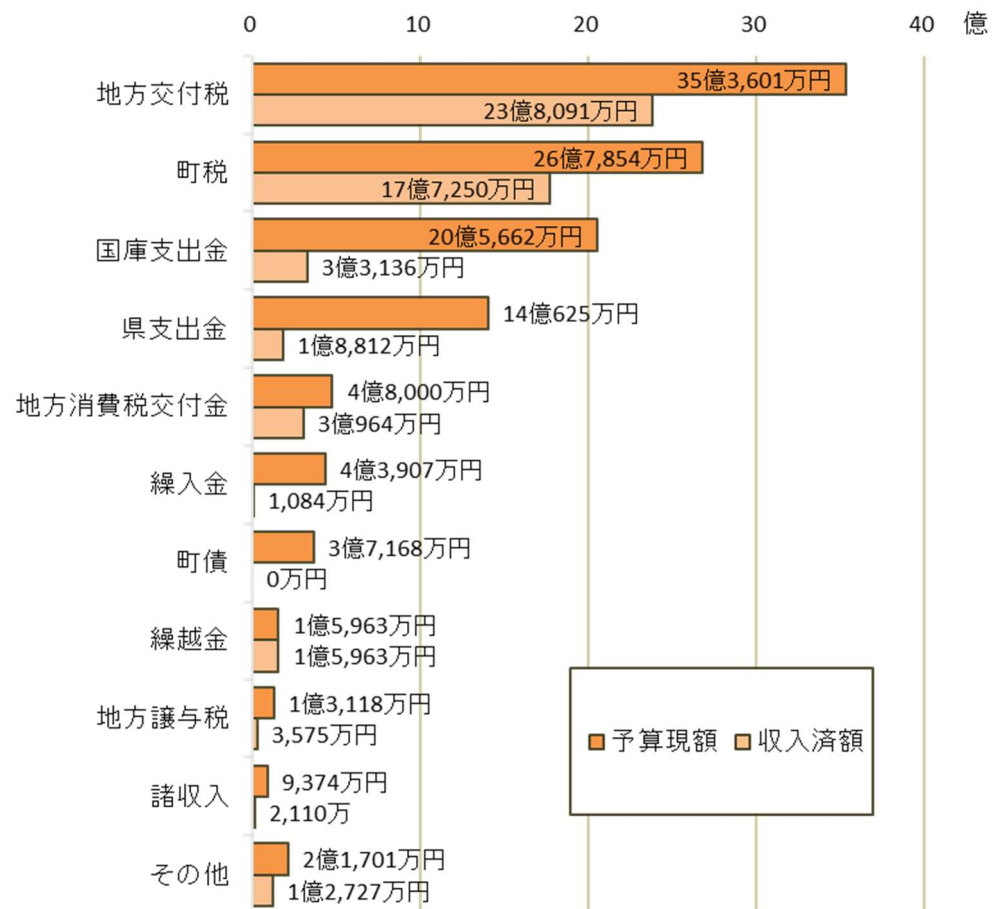
# 1 令和4年度上半期の財政状況（令和4年4月1日～令和4年9月30日）

## (1) 収入および支出の概況(一般会計)

### ① 歳入

(単位:千円、%)

科目	予算現額 A	収入済額 B	収入率 B/A
1 町 税	2,678,543	1,772,496	66.2
2 地 方 譲 与 税	131,184	35,745	27.2
3 利 子 割 交 付 金	1,400	800	57.1
4 配 当 割 交 付 金	3,500	1,260	36.0
5 株 式 等 譲 渡 所 得 割 交 付 金	5,300	0	0.0
6 法 人 事 業 税 交 付 金	16,000	14,625	91.4
7 地 方 消 費 税 交 付 金	480,000	309,636	64.5
8 環 境 性 能 割 交 付 金	11,100	3,202	28.8
9 国 有 提 供 施 設 等 所 在 市 町 村 助 成 交 付 金	581	0	0.0
10 地 方 特 例 交 付 金	32,700	32,700	100.0
11 地 方 交 付 税	3,536,009	2,380,912	67.3
12 交 通 安 全 対 策 特 別 交 付 金	3,099	1,309	42.2
13 分 担 金 及 び 負 担 金	24,176	13,384	55.4
14 使 用 料 ・ 手 数 料	79,973	40,798	51.0
15 国 庫 支 出 金	2,056,619	331,356	16.1
16 県 支 出 金	1,406,253	188,120	13.4
17 財 産 収 入	21,178	15,944	75.3
18 寄 附 金	18,002	3,250	18.1
19 繰 入 金	439,069	10,838	2.5
20 繰 越 金	159,633	159,634	100.0
21 諸 収 入	93,742	21,104	22.5
22 町 債	371,684	0	0.0
合 計	11,569,745	5,337,113	46.1



注1: 予算現額欄には、前年度からの繰越明許費繰越額285,680千円を含みます。

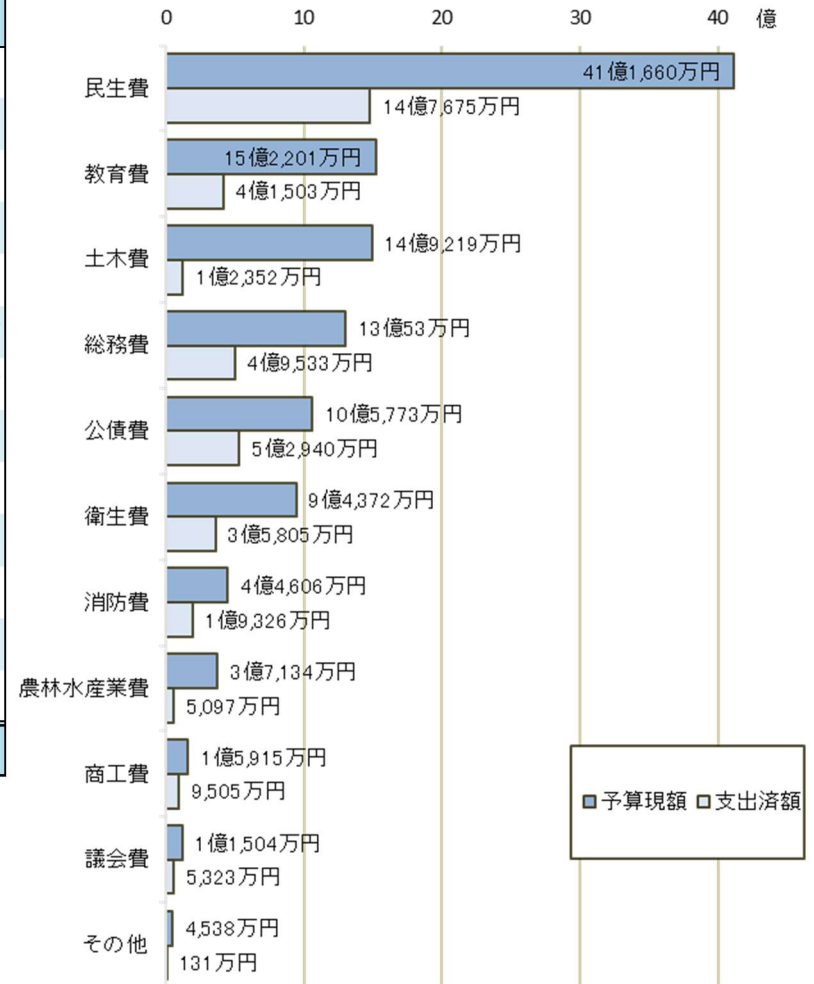
## ② 歳出

(単位:千円、%)

科目	予算現額 A	支出済額 B	執行率 B/A
1 議会費	115,040	53,233	46.3
2 総務費	1,300,534	495,331	38.1
3 民生費	4,116,602	1,476,755	35.9
4 衛生費	943,719	358,048	37.9
5 労働費	492	84	17.1
6 農林水産業費	371,339	50,971	13.7
7 商工費	159,154	95,048	59.7
8 土木費	1,492,190	123,516	8.3
9 消防費	446,056	193,257	43.3
10 教育費	1,522,008	415,032	27.3
11 災害復旧費	25,278	1,229	4.9
12 公債費	1,057,727	529,396	50.1
13 予備費	19,606	0	0.0
合計	11,569,745	3,791,900	32.8

注1: 予算現額欄には、前年度からの繰越明許費繰越額285,680千円を含みます。

注2: 予算現額は、予算額に予備費20,394千円をそれぞれの科目に充用した後の金額です。



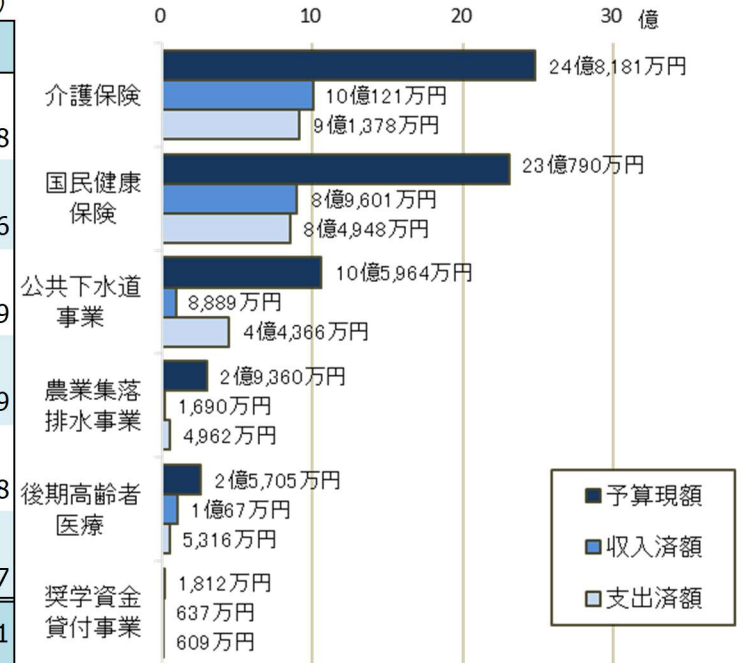
## (2) 住民の負担の状況(令和4年9月30日現在)

住民登録人口	25,256	人
世帯数	10,760	世帯
行政費用	一人あたり	150,139 円
	一世帯あたり	352,407 円
町税負担	一人あたり	70,181 円
	一世帯あたり	164,730 円

## (3) 特別会計の経理の概況

(単位:千円、%)

区分	予算現額 A	収入済額 B	収入率 B/A	支出済額 C	執行率 C/A
国民健康保険特別会計	2,307,895	896,008	38.8	849,483	36.8
奨学資金貸付事業特別会計	18,124	6,373	35.2	6,094	33.6
公共下水道事業特別会計	1,059,639	88,894	8.4	443,663	41.9
農業集落排水事業特別会計	293,602	16,896	5.8	49,619	16.9
介護保険特別会計	2,481,806	1,001,208	40.3	913,776	36.8
後期高齢者医療特別会計	257,045	100,666	39.2	53,160	20.7
合計	6,418,111	2,110,045	32.9	2,315,795	36.1



(4) 財産の現在高

項目	令和3年度末 現在高	令和4年度 増 減	令和4年9月末 現在高	上半期の主な増減内容
土地	1,690,836 m <sup>2</sup>	△ 267 m <sup>2</sup>	1,690,569 m <sup>2</sup>	洋光台団地分譲地売却のため267m <sup>2</sup> 減
建物	110,124 m <sup>2</sup>	0 m <sup>2</sup>	110,124 m <sup>2</sup>	
有価証券	73,501 千円	0 千円	73,501 千円	
出資による権利	1,152,593 千円	0 千円	1,152,593 千円	
債 権	95,059 千円	△ 742 千円	94,317 千円	奨学資金貸付金償還金および災害援護資金貸付金償還金
基 金	6,388,444 千円	224,379 千円	6,612,823 千円	決算剰余金、基金利子等の積立て
車 輛	75 台	△ 1 台	74 台	上半期取得1台、売却2台のため1台減

(5) 公債の現在高

(単位:千円)

会 計 別		令和3年度末 現在高	借入額	償還額	令和4年9月末 現在高	備 考
一 般 会 計 債		9,046,699	0	510,085	8,536,614	
特別 会計 債	公共下水道事業	5,429,705	0	318,305	5,111,400	
	農業集落排水事業	477,793	0	35,128	442,665	
合 計		14,954,197	0	863,518	14,090,679	

(6) 一時借入金の現在高

(単位:千円)

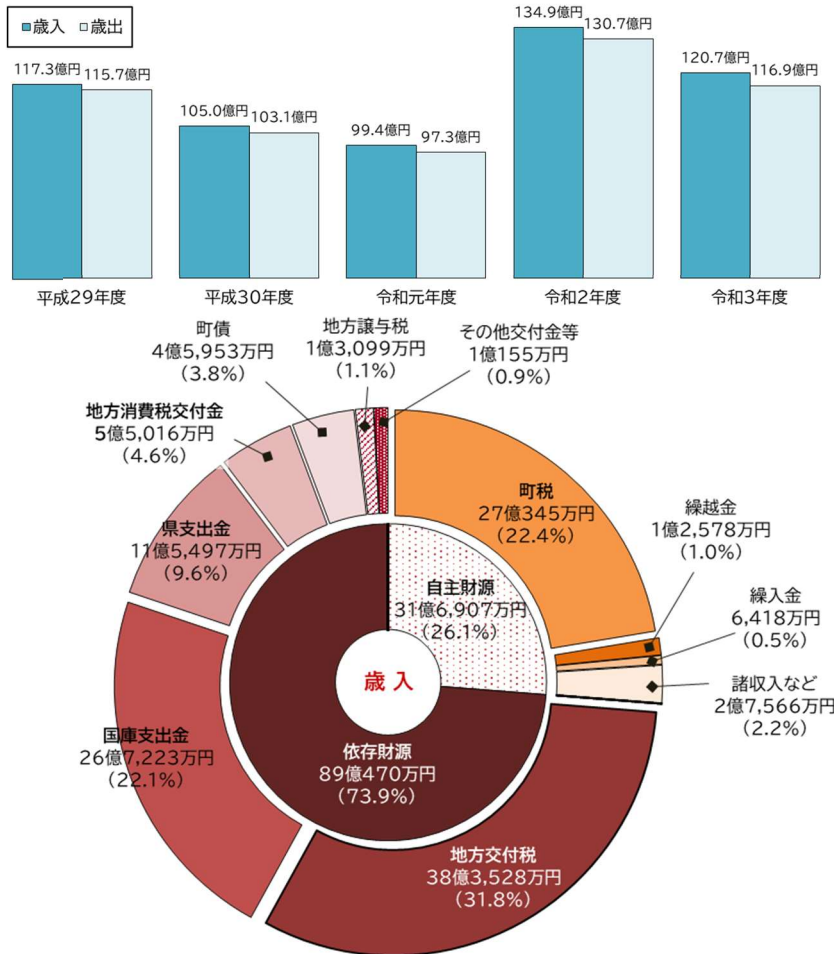
会 計 別	一時借入金限度額 (令和4年度)	借 入 額	償 還 額	令和4年9月末 現在高
一 般 会 計	1,000,000	0	0	0
合 計	1,000,000	0	0	0

## 2 令和3年度決算の状況

### (1) 一般会計決算の概要

令和3年度の一般会計決算額は、歳入が120億7,376万8千円、歳出が116億9,413万4千円となりました。

歳入と歳出の差引残額 3億7,963万4千円のうち、2億2,000万円を基金に積み立て、1億5,963万4千円を翌年度に繰り越しました。



### (2) 一般会計決算額の内訳

#### ① 歳入

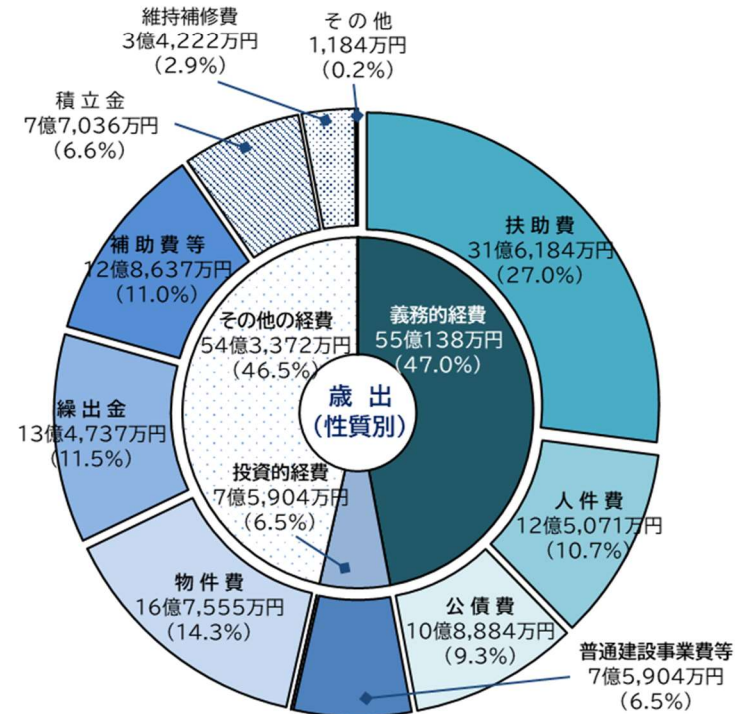
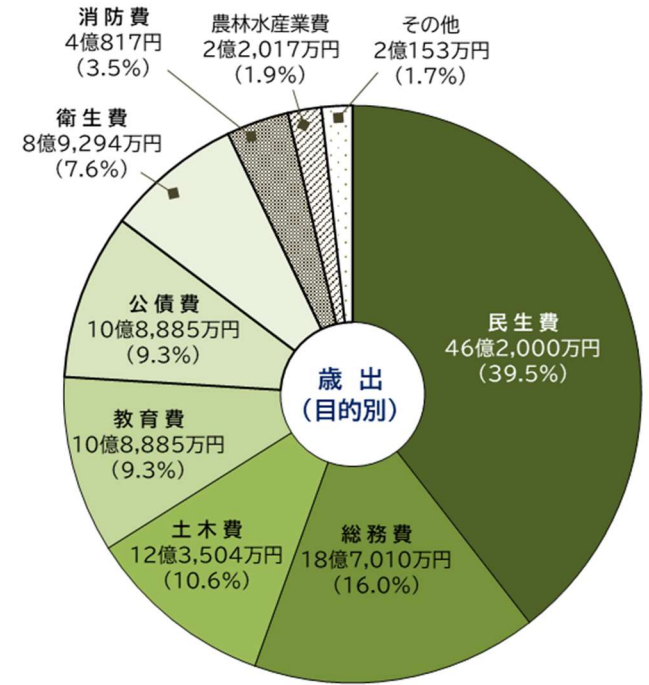
(単位:千円、%)

科目	令和3年度	令和2年度	比較	
			増減額	増減率
自主財源	3,169,072	3,137,130	31,942	1.0
町税	2,703,449	2,596,862	106,587	4.1
分担金及び負担金	28,087	29,174	△1,087	△3.7
使用料・手数料	80,142	82,781	△2,639	△3.2
財産収入	17,052	20,788	△3,736	△18.0
寄附金	23,418	28,037	△4,619	△16.5
繰入金	64,182	206,266	△142,084	△68.9
繰越金	125,783	88,588	37,195	42.0
諸収入	126,959	84,634	42,325	50.0
依存財源	8,904,696	10,271,709	△1,367,013	△13.3
地方譲与税	130,988	129,126	1,862	1.4
利子割交付金	1,636	2,072	△436	△21.0
配当割交付金	7,517	4,396	3,121	71.0
株式等譲渡所得割交付金	7,035	5,174	1,861	36.0
法人事業税交付金	28,076	14,509	13,567	93.5
地方消費税交付金	550,158	501,116	49,042	9.8
環境性能割交付金	9,895	9,208	687	7.5
国有提供施設等所在市町村助成交付金	648	720	△72	△10.0
地方特例交付金	43,939	30,547	13,392	43.8
地方交付税	3,835,281	3,474,901	360,380	10.4
交通安全対策特別交付金	2,801	3,099	△298	△9.6
国庫支出金	2,672,228	4,461,082	△1,788,854	△40.1
県支出金	1,154,969	1,105,485	49,484	4.5
町債	459,525	530,271	△70,746	△13.3
自動車取得税交付金	0	3	△3	皆減
合計	12,073,768	13,408,839	△1,335,071	△10.0

## ② 歳出

(単位:千円、%)

	科 目	令和3年度	令和2年度	比 較	
				増減額	増減率
内 訳 (目的別)	議 会 費	101,614	100,093	1,521	1.5
	総 務 費	1,870,098	3,860,456	△ 1,990,358	△ 51.6
	民 生 費	4,619,997	3,695,801	924,196	25.0
	衛 生 費	892,937	744,215	148,722	20.0
	労 働 費	637	857	△ 220	△ 25.7
	農 林 水 産 業 費	220,168	234,224	△ 14,056	△ 6.0
	商 工 費	99,283	192,945	△ 93,662	△ 48.5
	土 木 費	1,235,044	1,406,067	△ 171,023	△ 12.2
	消 防 費	408,173	496,718	△ 88,545	△ 17.8
	教 育 費	1,157,331	1,226,314	△ 68,983	△ 5.6
	災 害 復 旧 費	0	2,376	△ 2,376	皆減
	公 債 費	1,088,852	1,112,990	△ 24,138	△ 2.2
	内 訳 (性質別)	義 務 的 経 費	5,501,383	4,856,389	644,994
人 件 費		1,250,713	1,263,639	△ 12,926	△ 1.0
扶 助 費		3,161,835	2,479,788	682,047	27.5
公 債 費		1,088,835	1,112,962	△ 24,127	△ 2.2
投 資 的 経 費		759,036	659,704	99,332	15.1
普通建設事業費		759,036	657,328	101,708	15.5
災害復旧事業費		0	2,376	△ 2,376	皆減
そ の 他 の 経 費		5,433,715	7,556,963	△ 2,123,248	△ 28.1
物 件 費		1,675,552	1,711,825	△ 36,273	△ 2.1
維 持 補 修 費		342,219	296,658	45,561	15.4
補 助 費 等		1,286,368	4,029,083	△ 2,742,715	△ 68.1
積 立 金		770,364	111,197	659,167	592.8
投資及び出資金		11,589	22,049	△ 10,460	△ 47.4
貸 付 金	250	250	0	0.0	
繰 出 金	1,347,373	1,385,901	△ 38,528	△ 2.8	
合 計	11,694,134	13,073,056	△ 1,378,922	△ 10.5	



## (3) 一般会計 おもな事業の決算額

(単位:千円)

款	区分	名称	金額	概要
2	総務費	機器借上料	51,315	電算機器等借り上げ
		町民バス運行業務委託料	43,667	路線バス運行業務委託
		機器保守委託料	42,393	PC等保守業務委託
		施設管理業務等委託料	28,961	本庁舎の管理業務委託
		定住促進助成金	21,000	定住促進のための住宅購入費等助成事業
		通信運搬費	18,644	郵便料等
		施設管理業務等委託料	17,844	分庁舎の管理業務委託
		LED街路灯借上料	13,945	町内のLED街路灯リース料金
		光熱水費	13,691	街灯電気料、コミュニティセンター光熱水費
		3	民生費	子どものための教育・保育給付費
障がい者給付費等	464,583			障がい者への各種給付
児童手当	361,975			児童手当
子育て世帯への臨時特別給付金	437,500			新型コロナウイルス感染症の影響を受けている子育て世帯への臨時特別給付金事業
後期高齢者医療療養給付費負担金	179,706			後期高齢者医療広域連合への医療療養給付費負担金
住民税非課税世帯等臨時特別給付金	175,800			新型コロナウイルス感染症の影響を受けている住民税非課税世帯への臨時特別給付金事業
障がい児給付費等	107,025			障がい児への各種給付
児童館指定管理料	52,647			児童館運営事業(指定管理制度)
子ども医療助成費	47,311			中学生以下の通院、入院医療費の助成
町社会福祉協議会補助金	40,691			町社会福祉協議会の人件費等補助
乳幼児医療給付費	35,361			乳幼児等医療給付事業
障がい者自立支援医療給付費(更生医療給付費)	25,943			障がい者自立支援医療給付事業
老人福祉センター修繕工事費	25,674			老人福祉センターの屋根外壁塗装等の修繕工事費
放課後児童健全育成事業委託料	22,800			放課後児童の健全育成のため環境づくり
地域子育て支援センター事業委託料	22,490			地域子育て支援センターの事業委託
重度心身障がい者医療給付費	21,153			重度心身障がい者医療給付事業
上北地方教育福祉事務組合民生費負担金	20,485			上北地方教育福祉事務組合への民生費負担金
福祉プラザ修繕工事費	17,501			のびのび館の屋根外壁塗装等の修繕工事費
おいらせ広域シルバー人材センター負担金	16,650			おいらせ広域シルバー人材センターへの負担金
ひとり親家庭等医療費給付費	16,153			ひとり親家庭等への医療費の給付
低所得の子育て世帯に対する子育て世帯生活支援特別給付金	12,650			新型コロナウイルスの影響を受けている低所得の子育て世帯への特別給付金事業



(単位:千円)

款	区分	名称	金額	概要
4	衛生費	十和田地域広域事務組合じん芥処理費負担金	169,924	十和田地域広域事務組合へのごみ処理負担金
		新型コロナウイルスワクチン接種実施委託料	81,603	新型コロナウイルスワクチン接種の業務委託
		乳幼児等予防接種委託料	49,460	定期予防接種等の委託
		浄化槽設置整備費補助金	43,313	公共下水道認可区域外の浄化槽設置補助
		健康診査委託料	34,960	健康診査の業務委託
		妊婦乳児健康診査委託料	25,117	妊婦健診、乳児健診の業務委託
		新型コロナウイルスワクチン接種用コールセンター等業務委託料	15,247	新型コロナウイルスワクチン接種用コールセンター及び予約システム運用の業務委託
		高齢者インフルエンザ予防接種委託料	12,851	高齢者のインフルエンザ予防接種業務委託
		十和田地域広域事務組合し尿等処理費負担金	11,752	十和田地域広域事務組合へのし尿等処理負担金
		十和田地域広域事務組合火葬場費負担金	11,391	十和田地域広域事務組合への火葬場使用負担金
		新型コロナウイルスワクチン集団接種業務委託料	11,215	新型コロナウイルスワクチン3回目の集団接種に従事する医師等業務委託
6	農林水産業費	主食用米価格安定対策給付金	18,911	主食用米価格安定対策給付金事業
7	商工費	事業継続支援給付金	17,500	経済的な影響を受けている事業者継続支援(新型コロナ対策支援策)
8	土木費	除雪作業委託料	193,541	町道の除雪作業業務委託
		町道維持補修工事費	92,686	町道の維持補修のための工事費
		施設管理業務等委託料	54,597	公園管理の業務委託
		町道整備工事費	49,764	町道整備工事費
		防雪柵組立収納工事費	16,599	防雪柵の組立、収納工事
9	消防費	八戸地域広域市町村圏事務組合消防費負担金	310,880	八戸地域広域市町村圏事務組合への消防費負担金
		八戸地域広域市町村圏事務組合公債費負担金	22,640	八戸地域広域市町村圏事務組合への公債費負担金
10	教育費	給食材料費	121,182	小中学校の給食の材料費
		みなくる館等指定管理料	66,514	みなくる館等施設運営事業
		給食調理等業務委託料	65,248	給食調理の業務委託
		機械器具費(公用車)	46,106	スクールバスの購入(2台)
		木ノ下中学校講堂改築工事実施設計委託料	34,980	木ノ下中学校講堂改築工事の実施設計委託
		施設管理業務等委託料	32,749	小学校の施設管理業務委託
		子育てのための施設等利用給付費	22,926	幼児教育・保育無償化事業
		施設管理業務等委託料	20,528	中学校の施設管理業務委託
		光熱水費	20,426	小学校の光熱水費
		光熱水費	17,714	学校給食センターの光熱水費
		給食配送車運行管理業務委託料	14,335	町内小中学校に給食を配送する業務委託
		光熱水費	14,165	中学校の光熱水費
		小学校空調設備整備工事実施設計委託料	13,698	小学校教室へのエアコン設置工事の実施設計業務委託
		木ノ下中学校測量調査設計委託料	12,650	木ノ下中学校講堂改築工事に要する用地測量業務委託
		施設管理業務等委託料	12,032	下田公園、いちよう公園の施設管理業務委託料
		給食配膳業務委託料	11,852	給食配膳の業務委託
		施設管理業務等委託料	11,174	学校給食センターの施設管理業務委託

#### (4) 特別会計決算額

令和3年度の特別会計の決算は、すべての会計で黒字決算となりました。

(単位:千円、%)

区 分	歳入決算額		歳出決算額		歳入歳出差引額 C=A-B	翌年度繰越額 D	実質収支 C-D
	A	増減率	B	増減率			
1 国民健康保険	2,335,293	△ 3.0	2,306,091	△ 2.8	29,202	0	29,202
2 奨学資金貸付事業	19,275	△ 4.3	18,600	△ 5.7	675	0	675
3 公共下水道事業	1,035,954	△ 0.8	1,022,186	△ 0.9	13,768	0	13,768
4 農業集落排水事業	136,551	9.5	133,650	10.1	2,901	0	2,901
5 介護保険	2,354,792	1.4	2,238,983	0.5	115,809	0	115,809
6 後期高齢者医療	240,201	6.0	231,379	4.3	8,822	0	8,822

#### (5) 健全化判断比率の状況

令和3年度決算に基づく健全化判断比率は、いずれの指標も早期健全化基準、再生基準を下回りました。

項 目	平成30年度	令和元年度	令和2年度	令和3年度	指 標 の 説 明
実質赤字比率 (実質黒字の比率)	-% (2.82%)	-% (3.16%)	-% (4.31%)	-% (4.22%)	一般会計等の赤字額の大きさを表す指標
早期健全化基準	14.22%	14.25%	14.16%	14.05%	
再生基準	20.00%				
連結実質赤字比率 (連結実質黒字の比率)	-% (17.82%)	-% (18.05%)	-% (19.15%)	-% (19.81%)	町全体の赤字額の大きさを表す指標
早期健全化基準	19.22%	19.25%	19.16%	19.05%	
再生基準	30.00%				
実質公債費比率	11.1%	11.0%	11.1%	10.8%	公債費等、借入金の返済に係る負担の大きさを示す指標
早期健全化基準	25.0%				
再生基準	35.0%				
将来負担比率	14.0%	7.2%	4.0%	-%	一般会計等が将来負担すべき負債の大きさを示す指標
早期健全化基準	350.0%				

## (6) 経営健全化比率の状況

令和3年度決算に基づく経営健全化比率は、  
いずれの指標も経営健全化基準を下回りました。

区 分	平成30年度	令和元年度	令和2年度	令和3年度	備考
病院事業会計 (資金剰余の比率)	- % (110.6%)	- % (111.0%)	- % (108.6%)	- % (108.6%)	黒字決算のため比率なし
経営健全化基準	20.0%				
公共下水道事業特別会計 (資金剰余の比率)	- % (5.4%)	- % (6.1%)	- % (8.5%)	- % (8.9%)	黒字決算のため比率なし
経営健全化基準	20.0%				
農業集落排水事業特別会計 (資金剰余の比率)	- % (9.5%)	- % (10.4%)	- % (11.2%)	- % (9.8%)	黒字決算のため比率なし
経営健全化基準	20.0%				

## (7) その他の財政指標の状況(普通会計)

### 令和3年度の状況

- 財政力基盤の強さを表す財政力指数は、前年度と同程度でした。
- 地方自治体の標準的な一般財源の規模を示す標準財政規模は、前年度と比較して3億 2,444万 8千円増となりました。これは、地方税および普通交付税が増加したためです。
- 経常的支出(人件費や公債費など)が、経常的収入(町税や普通交付税など)に占める割合を示す経常収支比率は、8.1ポイント減少しました。これは、普通交付税の増加に加え、新型コロナウイルス感染症の影響等により人件費や物件費が減少したためです。
- 地方債残高は、前年度と比較して5億 8,585万 4千円減少しました。
- 積立金現在高は、前年度と比較して9億 2,787万 7千円増加しました。

区 分	平成29年度	平成30年度	令和元年度	令和2年度	令和3年度
財政力指数(3カ年平均)	0.45	0.46	0.47	0.47	0.46
標準財政規模	6,541,693 千円	6,531,941 千円	6,451,273 千円	6,675,407 千円	6,999,855 千円
うち臨時財政対策債 発行可能額	329,263 千円	329,269 千円	262,369 千円	260,371 千円	358,987 千円
実質収支比率	2.1 %	2.8 %	3.2 %	4.3 %	4.2 %
経常収支比率	91.2 %	95.1 %	94.4 %	95.3 %	87.2 %
うち人件費	17.1 %	17.5 %	17.4 %	16.4 %	14.9 %
うち物件費	13.4 %	15.6 %	16.2 %	17.8 %	17.0 %
うち扶助費	9.9 %	10.2 %	9.7 %	10.0 %	9.4 %
うち補助費等	15.7 %	15.2 %	14.2 %	14.2 %	12.2 %
うち公債費	15.4 %	15.2 %	16.0 %	16.2 %	14.8 %
地方債残高	10,708,011 千円	10,692,918 千円	10,166,080 千円	9,632,553 千円	9,046,699 千円
積立金現在高	4,672,012 千円	4,594,862 千円	4,597,342 千円	4,622,423 千円	5,550,300 千円
財政調整基金	1,613,098 千円	1,487,659 千円	1,400,819 千円	1,406,617 千円	2,150,273 千円
減債基金	707,970 千円	708,108 千円	708,264 千円	708,419 千円	708,518 千円
特定目的基金	2,350,944 千円	2,399,095 千円	2,488,259 千円	2,507,387 千円	2,691,509 千円