



# 財政説明書

令和3年度上半期  
(4月1日～9月30日)

令和3年12月1日  
青森県おいらせ町

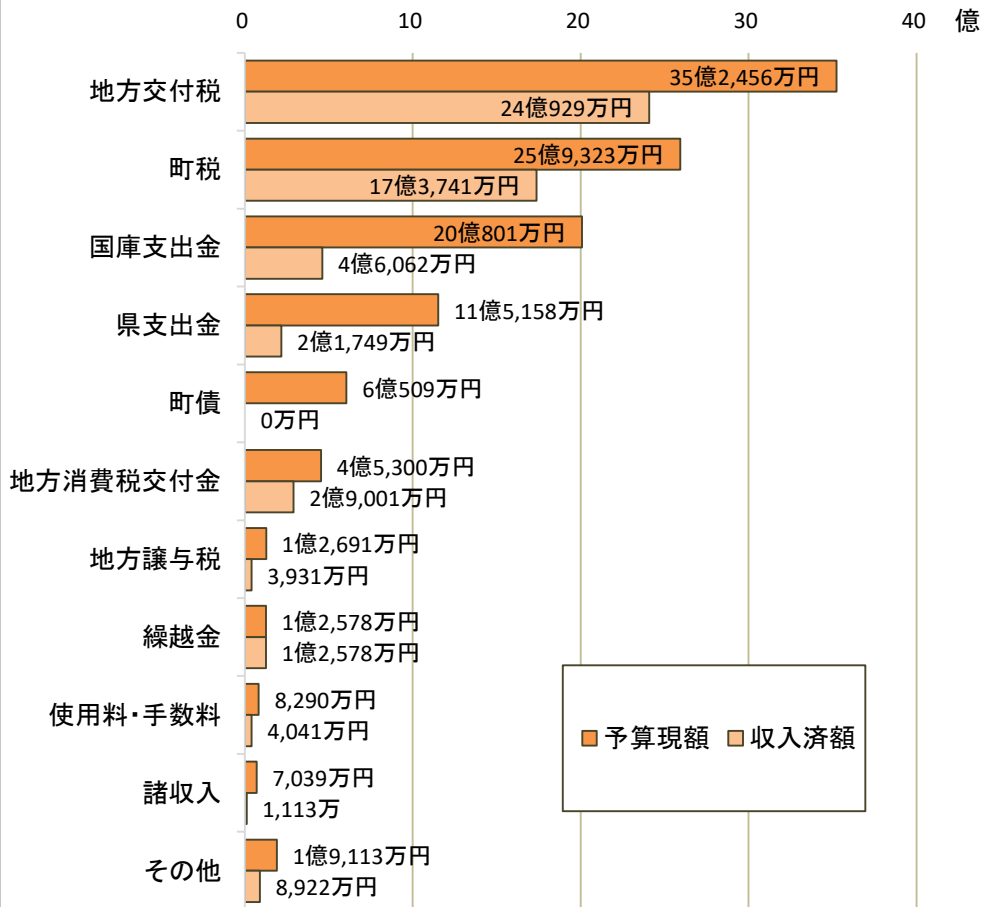
# 1 令和3年度上半期の財政状況（令和3年4月1日～令和3年9月30日）

## (1) 収入および支出の概況(一般会計)

### ① 歳入

(単位:千円、%)

科目	予算現額 A	収入済額 B	収入率 B/A
01 町 税	2,593,232	1,737,410	67.0
02 地 方 譲 与 税	126,910	39,305	31.0
03 利 子 割 交 付 金	2,100	972	46.3
04 配 当 割 交 付 金	3,400	1,104	32.5
05 株式等譲渡所得割交付金	3,500	0	0.0
06 法 人 事 業 税 交 付 金	12,000	15,213	126.8
06 地 方 消 費 税 交 付 金	453,000	290,010	64.0
08 環 境 性 能 割 交 付 金	6,200	3,254	52.5
09 国有提供施設等所在市町村 助 成 交 付 金	720	0	0.0
10 地 方 特 例 交 付 金	30,191	30,190	100.0
11 地 方 交 付 税	3,524,561	2,409,285	68.4
12 交通安全対策特別交付金	2,841	1,492	52.5
13 分 担 金 及 び 負 担 金	28,989	12,932	44.6
14 使 用 料 ・ 手 数 料	82,900	40,415	48.8
15 国 庫 支 出 金	2,008,012	460,615	22.9
16 県 支 出 金	1,151,584	217,490	18.9
17 財 産 収 入	21,512	8,177	38.0
18 寄 附 金	18,002	4,190	23.3
19 繰 入 金	61,677	11,693	19.0
20 繰 越 金	125,783	125,783	100.0
21 諸 収 入	70,391	11,132	15.8
22 町 債	605,087	0	0.0
合 計	10,932,592	5,420,662	49.6



注1: 予算現額欄には、前年度からの繰越明許費繰越額442,768千円を含みます。

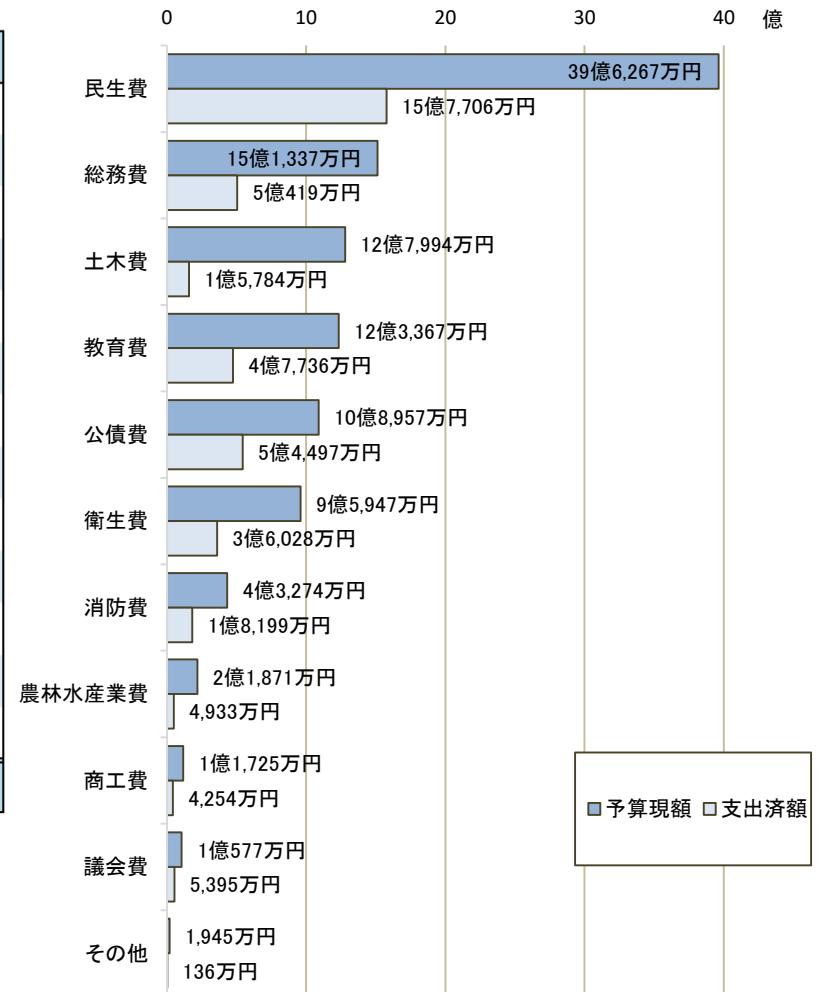
## ② 歳出

(単位:千円、%)

科目	予算現額 A	支出済額 B	執行率 B/A
01 議会費	105,770	53,951	51.0
02 総務費	1,513,366	504,185	33.3
03 民生費	3,962,665	1,577,060	39.8
04 衛生費	959,466	360,279	37.5
05 労働費	705	136	19.3
06 農林水産業費	218,709	49,329	22.6
07 商工費	117,245	42,539	36.3
08 土木費	1,279,937	157,839	12.3
09 消防費	432,737	181,989	42.1
10 教育費	1,233,674	473,359	38.4
11 災害復旧費	10	0	0.0
12 公債費	1,089,572	544,971	50.0
13 予備費	18,736	0	0.0
合計	10,932,592	3,945,637	36.1

注1: 予算現額欄には、前年度からの繰越明許費繰越額442,768千円を含みます。

注2: 予算現額は、予算額に予備費1,264千円をそれぞれの科目に充用した後の金額です。



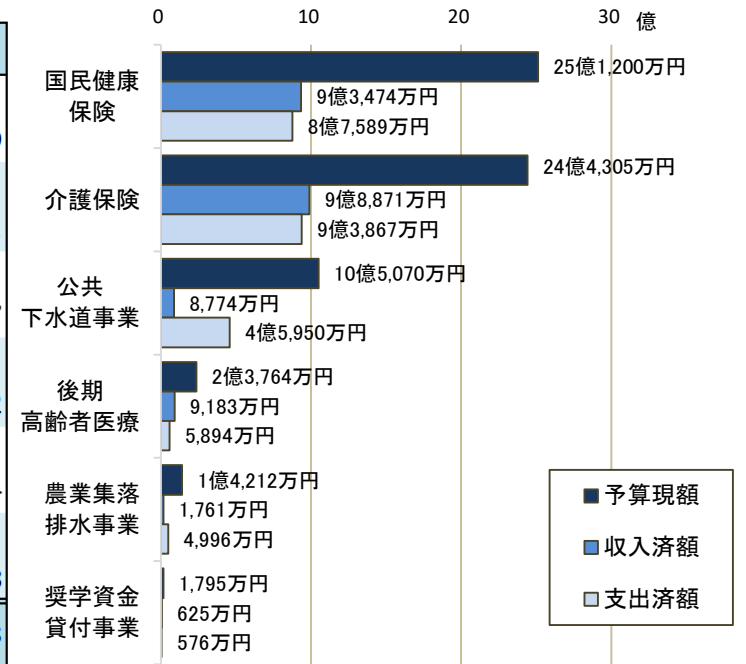
## (2) 住民の負担の状況(令和3年9月30日現在)

住民登録人口	25,093	人
世帯数	10,533	世帯
行政費用	一人あたり	157,241 円
	一世帯あたり	374,598 円
町税負担	一人あたり	69,239 円
	一世帯あたり	164,949 円

## (3) 特別会計の経理の概況

(単位:千円、%)

区分	予算現額 A	収入済額 B	収入率 B/A	支出済額 C	執行率 C/A
国民健康保険特別会計	2,512,007	934,742	37.2	875,886	34.9
奨学資金貸付事業特別会計	17,945	6,248	34.8	5,760	32.1
公共下水道事業特別会計	1,050,695	87,739	8.4	459,500	43.7
農業集落排水事業特別会計	142,116	17,612	12.4	49,956	35.2
介護保険特別会計	2,443,050	988,712	40.5	938,665	38.4
後期高齢者医療特別会計	237,635	91,833	38.6	58,937	24.8
合計	6,403,448	2,126,886	33.2	2,388,704	37.3



(4) 財産の現在高

項目	令和2年度末 現在高	令和3年度 増 減	令和3年9月末 現在高	上半期の主な増減内容
土地	1,691,146 m <sup>2</sup>	0 m <sup>2</sup>	1,691,146 m <sup>2</sup>	
建物	110,224 m <sup>2</sup>	0 m <sup>2</sup>	110,224 m <sup>2</sup>	
有価証券	73,501 千円	0 千円	73,501 千円	
出資による権利	1,157,745 千円	0 千円	1,157,745 千円	
債 権	100,663 千円	△ 840 千円	99,823 千円	奨学資金貸付金償還金および災害援護資金貸付金償還金
基 金	5,456,089 千円	214,025 千円	5,670,114 千円	決算剰余金、基金利子等の積立て
車 輛	73 台	△ 1 台	72 台	上半期取得1台、廃車1台、売却1台のため1台減

(5) 公債の現在高

(単位:千円)

会 計 別		令和2年度末 現在高	借入額	償還額	令和3年9月末 現在高	備 考
一 般 会 計 債		9,632,553	0	522,343	9,110,210	
特別 会計 債	公共下水道事業	5,851,779	0	323,828	5,527,951	
	農業集落排水事業	505,785	0	34,470	471,315	
合 計		15,990,117	0	880,641	15,109,476	

(6) 一時借入金の現在高

(単位:千円)

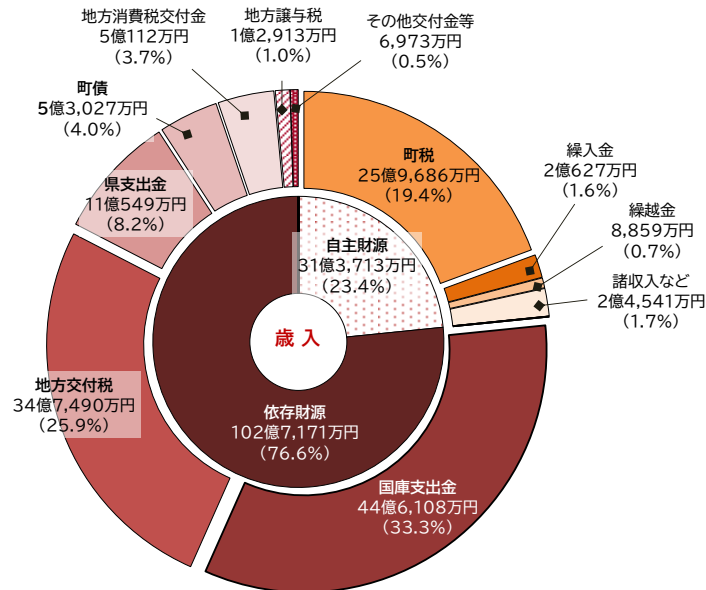
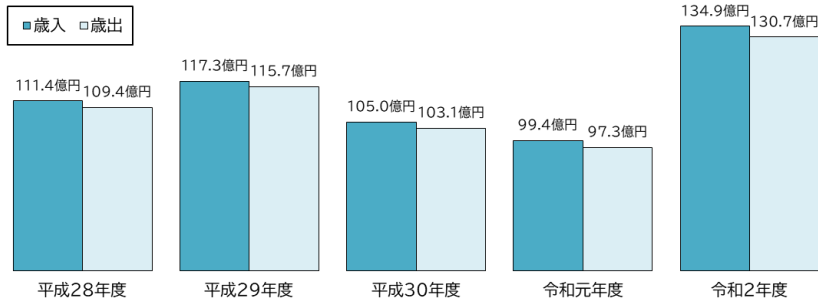
会 計 別	一時借入金限度額 (令和3年度)	借 入 額	償 還 額	令 和 3 年 9 月 末 現 在 高
一 般 会 計	1,000,000	0	0	0
公共下水道事業特別会計	200,000	0	0	0
合 計	1,200,000	0	0	0

## 2 令和2年度決算の状況

### (1) 一般会計決算の概要

令和2年度の一般会計決算額は、歳入が134億883万9千円、歳出が130億7,305万6千円となりました。

歳入と歳出の差引残額3億3,578万3千円のうち、2億1,000万円を基金に積み立て、1億2,578万3千円を翌年度に繰り越しました。



### (2) 一般会計決算額の内訳

#### ① 歳入

(単位: 千円、%)

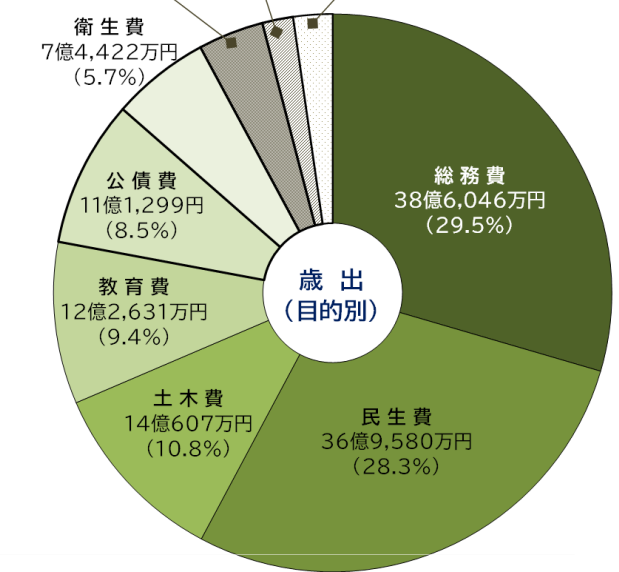
科目	令和2年度	令和元年度	比較	
			増減額	増減率
自主財源	3,137,130	3,152,217	△ 15,087	△ 0.5
町税	2,596,862	2,627,009	△ 30,147	△ 1.1
分担金及び負担金	29,174	25,917	3,257	12.6
使用料・手数料	82,781	85,546	△ 2,765	△ 3.2
財産収入	20,788	9,773	11,015	112.7
寄附金	28,037	23,839	4,198	17.6
繰入金	206,266	223,063	△ 16,797	△ 7.5
繰越金	88,588	86,580	2,008	2.3
諸収入	84,634	70,490	14,144	20.1
依存財源	10,271,709	6,785,663	3,486,046	51.4
地方譲与税	129,126	128,670	456	0.4
利子割交付金	2,072	2,087	△ 15	△ 0.7
配当割交付金	4,396	4,944	△ 548	△ 11.1
株式等譲渡所得割交付金	5,174	2,749	2,425	88.2
法人事業税交付金	14,509	0	14,509	皆増
地方消費税交付金	501,116	406,717	94,399	23.2
環境性能割交付金	9,208	4,093	5,115	125.0
国有提供施設等所在市町村助成交付金	720	815	△ 95	△ 11.7
地方特例交付金	30,547	41,950	△ 11,403	△ 27.2
地方交付税	3,474,901	3,383,423	91,478	2.7
交通安全対策特別交付金	3,099	2,841	258	9.1
国庫支出金	4,461,082	1,272,431	3,188,651	250.6
県支出金	1,105,485	1,028,367	77,118	7.5
町債	530,271	487,169	43,102	8.8
自動車取得税交付金	3	19,407	△ 19,404	△ 100.0
合計	13,408,839	9,937,878	3,470,961	34.9

② 歳出

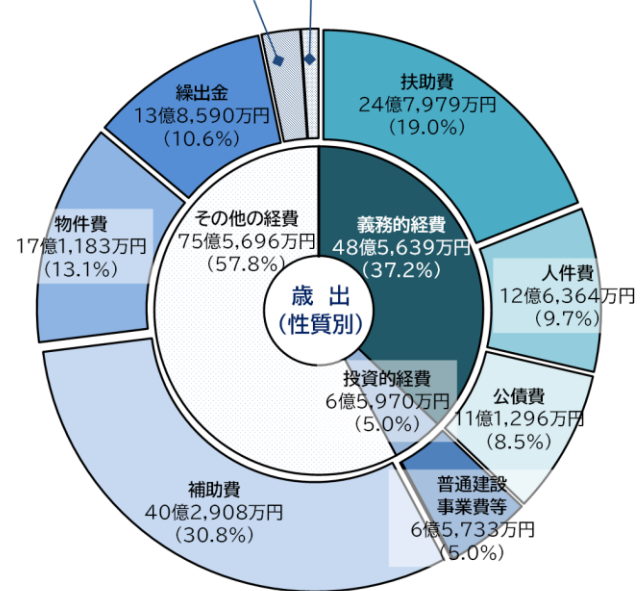
(単位:千円、%)

	科 目	令和2年度	令和元年度	比 較	
				増減額	増減率
内 訳 (目的別)	議 会 費	100,093	99,510	583	0.6
	総 務 費	3,860,456	1,332,066	2,528,390	189.8
	民 生 費	3,695,801	3,418,501	277,300	8.1
	衛 生 費	744,215	705,518	38,697	5.5
	労 働 費	857	2,036	△ 1,179	△ 57.9
	農 林 水 産 業 費	234,224	248,390	△ 14,166	△ 5.7
	商 工 費	192,945	92,679	100,266	108.2
	土 木 費	1,406,067	1,301,132	104,935	8.1
	消 防 費	496,718	419,867	76,851	18.3
	教 育 費	1,226,314	1,030,062	196,252	19.1
	災 害 復 旧 費	2,376	0	2,376	皆増
	公 債 費	1,112,990	1,079,529	33,461	3.1
内 訳 (性質別)	義 務 的 経 費	4,856,389	4,541,512	314,877	6.9
	人 件 費	1,263,639	1,210,154	53,485	4.4
	扶 助 費	2,479,788	2,251,851	227,937	10.1
	公 債 費	1,112,962	1,079,507	33,455	3.1
	投 資 的 経 費	659,704	500,181	159,523	31.9
	普通建設事業費	657,328	500,181	157,147	31.4
	災害復旧事業費	2,376	0	2,376	皆増
	そ の 他 の 経 費	7,556,963	4,687,597	2,869,366	61.2
	物 件 費	1,711,825	1,627,701	84,124	5.2
	維 持 補 修 費	296,658	206,894	89,764	43.4
	補 助 費 等	4,029,083	1,347,028	2,682,055	199.1
	積 立 金	111,197	115,295	△ 4,098	△ 3.6
投 資 及 び 出 資 金	22,049	14,781	7,268	49.2	
貸 付 金	250	850	△ 600	△ 70.6	
繰 出 金	1,385,901	1,375,048	10,853	0.8	
合 計	13,073,056	9,729,290	3,343,766	34.4	

消防費 4億9,672万円 (3.8%)  
農林水産業費 2億3,422万円 (1.8%)  
その他 2億9,627万円 (2.2%)



維持補修費 2億9,666万円 (2.3%)  
その他 1億3,350万円 (1.0%)





## (3) 一般会計 おもな事業の決算額

(単位:千円)

款	区分	名 称	金 額	概 要		
2	総 務 費	特別定額給付金	2,521,100	特別定額給付金給付事業		
		定住促進助成金	73,900	定住促進のための住宅購入費等助成事業		
		機器借上料	53,928	電算機器等借り上げ		
		機器保守委託料	40,459	PC等保守業務委託		
		町民バス運行業務委託料	39,360	路線バス運行業務委託		
		テレワーク体制等整備業務委託料	29,172	テレワーク体制等整備事業		
		施設管理業務等委託料	28,961	庁舎の管理業務委託		
		学生応援給付金	23,120	大学生等の学業継続支援		
		通信運搬費	17,713	郵便料等		
		施設管理業務等委託料	17,286	庁舎の管理業務委託		
		LED街路灯借上料	13,589	町内のLED街路灯リース料金		
		宅地等評価替関連業務委託料	13,530	宅地等評価替関連業務委託		
		光熱水費	12,605	街灯電気料、コミュニティセンター光熱水費		
		個人番号カード等関連事務交付金	10,844	個人番号カード等関連事務の委任等に係る交付金		
		3	民 生 費	子どものための教育・保育給付費	1,327,503	保育所などの運営費負担
				障がい者給付費等	435,719	障がい者への各種給付
				児童手当	367,755	児童手当
				後期高齢者医療療養給付費負担金	175,864	後期高齢者医療広域連合への医療療養給付費負担金
				障がい児給付費等	86,242	障がい児への各種給付
児童館指定管理料	52,800			児童館運営事業(指定管理制度)		
子ども医療助成費	45,142			中学生以下の通院、入院医療費の助成		
町社会福祉協議会補助金	40,443			町社会福祉協議会の人件費補助		
子育て世帯への臨時特別給付金	35,230			子育て世帯への臨時特別給付金支給事業		
乳幼児医療給付費	26,738			乳幼児等医療給付事業		
障害者自立支援医療給付費(更生医療給付費)	25,454			障害者自立支援医療給付事業		
地域子育て支援センター事業委託料	23,139			地域子育て支援センターの事業委託		
重度心身障害者医療給付費	22,618			重度心身障害者医療給付事業		
放課後児童健全育成事業委託料	22,266			放課後児童の健全育成のため環境づくり		
上北地方教育福祉事務組合民生費負担金	18,034			上北地方教育福祉事務組合への民生費負担金		
新生児特別定額給付金	16,800			新生児特別定額給付金給付事業		
おいらせ広域シルバー人材センター負担金	16,650			おいらせ広域シルバー人材センターへの負担金		
新型コロナウイルス感染症緊急包括支援事業費補助金	15,807			児童福祉施設等への感染症拡大防止に関する経費の補助		
ひとり親家庭等医療費給付費	15,630			ひとり親家庭等への医療費の給付		
新型コロナウイルス感染症拡大防止事業費補助金	10,677			町内幼保認定こども園等への感染症対策備品購入補助		



(単位:千円)

款	区分	名称	金額	概要
4	衛生費	十和田地域広域事務組合じん芥処理費負担金	172,842	十和田地域広域事務組合へのごみ処理負担金
		十和田地区環境整備事務組合負担金	86,398	十和田地区環境整備事務組合への負担金
		乳幼児等予防接種委託料	48,337	定期予防接種等の委託
		浄化槽設置整備費補助金	40,317	公共下水道認可区域外の浄化槽設置補助
		健康診査委託料	32,100	健康診査の業務委託
		妊婦乳児健康診査委託料	23,974	妊婦健診、乳児健診の業務委託
		高齢者インフルエンザ予防接種委託料	14,795	高齢者のインフルエンザ予防接種業務委託
		十和田地域広域事務組合火葬場費負担金	12,129	火葬場費負担金
6	農林水産業費	主食用米価格安定対策給付金	14,661	主食用米価格安定対策給付金事業
		漁港施設機能保全事業費負担金	10,500	漁港内航路浚渫工事
7	商工費	事業継続支援給付金	80,900	経済的な影響を受けている事業者継続支援(新型コロナ対策支援策)
		町商工会プレミアム付商品券発行事業費補助金	33,290	地域経済活性化に資するためのプレミアム商品券発行事業(新型コロナ対策支援策)
8	土木費	除雪作業委託料	137,992	町道の除雪作業業務委託
		立木等補償費	95,779	町道住吉町線整備に伴う補償
		町道維持補修工事費	81,422	町道の維持補修のための工事費
		施設管理業務等委託料	51,156	公園管理の業務委託
		町道整備工事費	49,753	町道整備工事費
		明神川改修に伴う町道橋りょう架替工事費負担金	43,325	町道橋りょう架替工事費の負担金
		土地購入費	21,600	住吉町線整備事業
		防雪柵組立収納工事費	15,169	防雪柵の組立、収納工事
9	消防費	八戸地域広域市町村圏事務組合消防費負担金	324,964	消防費負担金
		機械器具費(消防ポンプ自動車)	56,100	水槽付消防ポンプ自動車購入
		八戸地域広域市町村圏事務組合公債費負担金	21,180	公債費負担金
10	教育費	給食材料費	120,610	小中学校の給食の材料費
		機械器具費	96,949	ギガスクール構想関連事業(小学校児童1台ipad端末整備)
		百石中学校外構工事費	74,294	百石中学校講堂改築外構事業
		みなくる館等指定管理料	66,908	みなくる館等施設運営事業(R2指定管理制度導入)
		給食調理等業務委託料	58,912	給食調理の業務委託
		機械器具費	48,031	ギガスクール構想関連事業(中学校生徒1台ipad端末整備)
		施設管理業務等委託料	32,356	小学校の施設管理業務委託
		子育てのための施設等利用給付費	22,062	幼児教育・保育無償化事業
		施設管理業務等委託料	21,913	中学校の施設管理業務委託
		光熱水費	18,559	小学校の光熱水費
		光熱水費	16,212	学校給食センターの光熱水費
		小学校内充電保管庫設置業務委託料	16,136	ギガスクール構想関連事業(端末充電キャビネット整備)
		機器借上料	13,715	小学校ICT環境整備事業(タブレットパソコン賃貸借)
		光熱水費	12,647	中学校の光熱水費
		給食配送車運行管理業務委託料	12,500	町内小中学校に給食を配送する業務委託
		給食配膳業務委託料	10,937	給食配膳の業務委託

#### (4) 特別会計決算額

令和2年度の特別会計の決算は、すべての会計で黒字決算となりました。

(単位:千円、%)

区 分	歳入決算額		歳出決算額		歳入歳出差引額 C=A-B	翌年度繰越額 D	実質収支 C-D
	A	増減率	B	増減率			
1 国民健康保険	2,408,544	△ 1.9	2,373,401	△ 2.2	35,143	0	35,143
2 奨学資金貸付事業	20,147	△ 0.6	19,716	△ 1.2	431	0	431
3 公共下水道事業	1,044,451	△ 1.6	1,031,658	△ 1.9	12,793	0	12,793
4 農業集落排水事業	124,754	△ 14.4	121,419	△ 14.9	3,335	0	3,335
5 介護保険	2,322,159	4.5	2,228,496	2.7	93,663	0	93,663
6 後期高齢者医療	226,557	12.5	221,828	13.0	4,729	0	4,729

#### (5) 健全化判断比率の状況

令和2年度決算に基づく健全化判断比率は、いずれの指標も早期健全化基準、再生基準を下回りました。

項 目	平成29年度	平成30年度	令和元年度	令和2年度	指 標 の 説 明
実質赤字比率 (実質黒字の比率)	-%	-%	-%	-%	一般会計等の赤字額の大きさを表す指標
早期健全化基準	14.21%	14.22%	14.25%	14.16%	
再生基準	20.00%				
連結実質赤字比率 (連結実質黒字の比率)	-%	-%	-%	-%	町全体の赤字額の大きさを表す指標
早期健全化基準	19.21%	19.22%	19.25%	19.16%	
再生基準	30.00%				
実質公債費比率	11.5%	11.1%	11.0%	11.1%	公債費等、借入金の返済に係る負担の大きさを示す指標
早期健全化基準	25.0%				
再生基準	35.0%				
将来負担比率	15.5%	14.0%	7.2%	4.0%	一般会計等が将来負担すべき負債の大きさを示す指標
早期健全化基準	350.0%				

## (6) 経営健全化比率の状況

令和2年度決算に基づく経営健全化比率は、いずれの指標も経営健全化基準を下回りました。

区 分	平成29年度	平成30年度	令和元年度	令和2年度	備考
病院事業会計	-%	-%	-%	-%	黒字決算のため比率なし
(資金剰余の比率)	(111.0%)	(110.6%)	(111.0%)	(108.6%)	
経営健全化基準	20.0%				
公共下水道事業特別会計	-%	-%	-%	-%	黒字決算のため比率なし
(資金剰余の比率)	(6.5%)	(5.4%)	(6.1%)	(8.5%)	
経営健全化基準	20.0%				
農業集落排水事業特別会計	-%	-%	-%	-%	黒字決算のため比率なし
(資金剰余の比率)	(8.2%)	(9.5%)	(10.4%)	(11.2%)	
経営健全化基準	20.0%				

## (7) その他の財政指標の状況(普通会計)

### 令和2年度の状況

- 財政力基盤の強さを表す財政力指数は、前年度と同程度でした。
- 地方自治体の標準的な一般財源の規模を示す標準財政規模は、前年度と比較して2億2,413万4千円増となりました。これは、地方税および普通交付税が増加したためです。
- 経常的支出(人件費や公債費など)が、経常的収入(町税や普通交付税など)に占める割合を示す経常収支比率は、0.9ポイント増加しました。これは、歳出で物件費(委託料)が増加したためです。
- 地方債残高は、前年度と比較して5億3,352万7千円減少しました。
- 積立金現在高は、前年度と比較して2,508万1千円増加しました。

区 分	平成28年度	平成29年度	平成30年度	令和元年度	令和2年度
財政力指数(3カ年平均)	0.45	0.45	0.46	0.47	0.47
標準財政規模	6,667,839 千円	6,541,693 千円	6,531,941 千円	6,451,273 千円	6,675,407 千円
うち臨時財政対策債 発行可能額	332,479 千円	329,263 千円	329,269 千円	262,369 千円	260,371 千円
実質収支比率	2.3 %	2.1 %	2.8 %	3.2 %	4.3 %
経常収支比率	88.6 %	91.2 %	95.1 %	94.4 %	95.3 %
うち人件費	16.2 %	17.1 %	17.5 %	17.4 %	16.4 %
うち物件費	12.6 %	13.4 %	15.6 %	16.2 %	17.8 %
うち扶助費	8.8 %	9.9 %	10.2 %	9.7 %	10.0 %
うち補助費等	15.1 %	15.7 %	15.2 %	14.2 %	14.2 %
うち公債費	17.3 %	15.4 %	15.2 %	16.0 %	16.2 %
地方債残高	10,071,271 千円	10,708,011 千円	10,692,918 千円	10,166,080 千円	9,632,553 千円
積立金現在高	4,688,027 千円	4,672,012 千円	4,594,862 千円	4,597,342 千円	4,622,423 千円
財政調整基金	1,687,165 千円	1,613,098 千円	1,487,659 千円	1,400,819 千円	1,406,617 千円
減債基金	707,841 千円	707,970 千円	708,108 千円	708,264 千円	708,419 千円
特定目的基金	2,293,021 千円	2,350,944 千円	2,399,095 千円	2,488,259 千円	2,507,387 千円