



財 政 説 明 書

令 和 2 年 度 上 半 期
(4 月 1 日 ~ 9 月 30 日)

令 和 2 年 12 月 1 日
青 森 県 お い ら せ 町

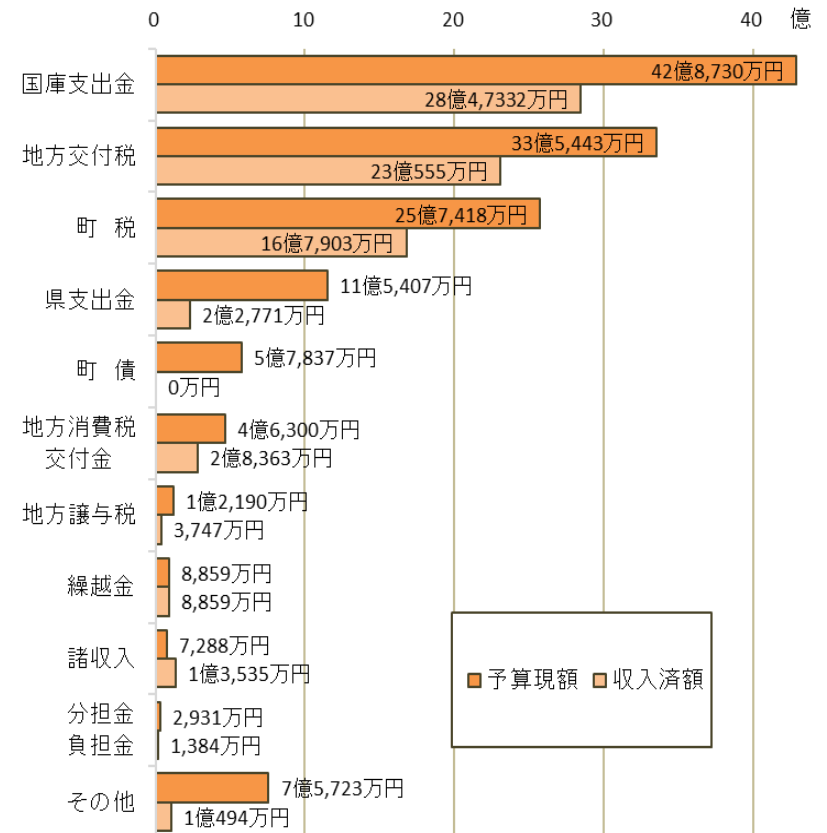
1 令和2年度上半期の財政状況（令和2年4月1日～令和2年9月30日）

(1) 収入および支出の概況(一般会計)

① 歳入

(単位:千円、%)

科目	予算現額 A	収入済額 B	収入率 B/A
01 町 税	2,574,183	1,679,031	65.2
02 地 方 譲 与 税	121,900	37,467	30.7
03 利 子 割 交 付 金	2,000	1,109	55.5
04 配 当 割 交 付 金	2,500	996	39.8
05 株式等譲渡所得割交付金	300		0.0
06 法 人 事 業 税 交 付 金	16,192	9,415	58.1
06 地 方 消 費 税 交 付 金	463,000	283,628	61.3
08 環 境 性 能 割 交 付 金	9,000	2,870	31.9
09 国有提供施設等所在市町村 助 成 交 付 金	700		0.0
10 地 方 特 例 交 付 金	30,547	30,547	100.0
11 地 方 交 付 税	3,354,425	2,305,545	68.7
12 交通安全対策特別交付金	2,788	1,602	57.5
13 分 担 金 及 び 負 担 金	29,312	13,841	47.2
14 使 用 料 ・ 手 数 料	84,288	40,983	48.6
15 国 庫 支 出 金	4,278,351	2,847,332	66.6
16 県 支 出 金	1,154,381	227,706	19.7
17 財 産 収 入	23,787	6,894	29.0
18 寄 附 金	17,080	10,379	60.8
19 繰 入 金	419,221	149	0.0
20 繰 越 金	88,588	88,588	100.0
21 諸 収 入	72,875	135,354	185.7
22 町 債	578,371		0.0
合 計	13,323,789	7,723,436	58.0



注1: 予算現額欄には、前年度からの通次繰越額1,760千円および繰越明許費繰越額96,821千円を含みます。

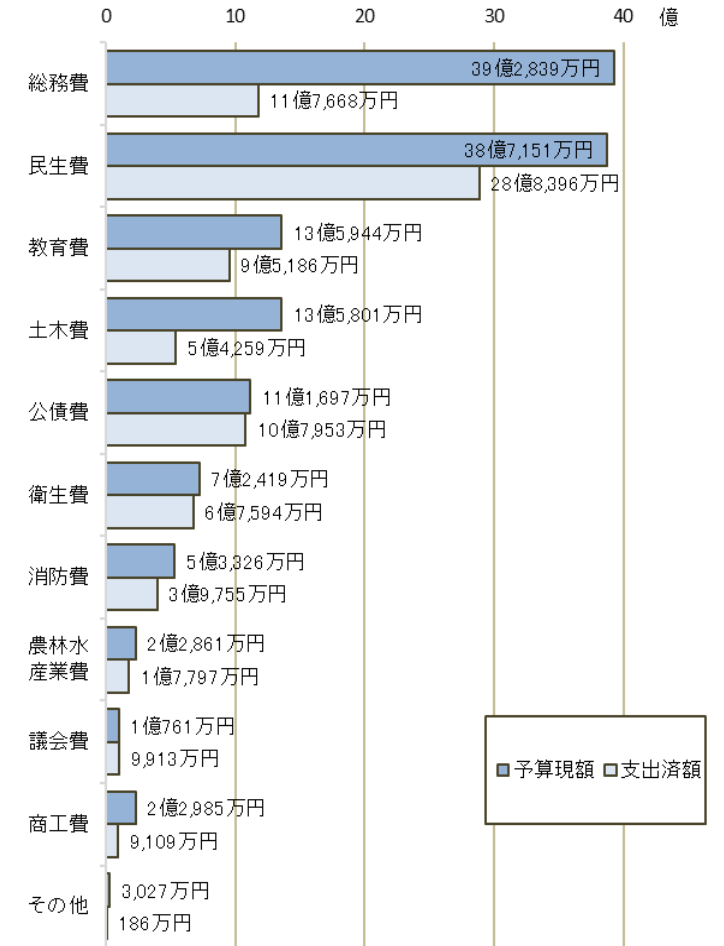
② 歳出

(単位:千円、%)

科目	予算現額 A	支出済額 B	執行率 B/A
01 議会費	100,761	53,521	53.1
02 総務費	3,928,390	3,054,517	77.8
03 民生費	3,871,511	1,308,851	33.8
04 衛生費	724,188	240,693	33.2
05 労働費	8,177	524	6.4
06 農林水産業費	228,605	58,286	25.5
07 商工費	229,852	102,763	44.7
08 土木費	1,358,007	164,642	12.1
09 消防費	533,256	222,953	41.8
10 教育費	1,359,444	409,628	30.1
11 災害復旧費	2,510	396	15.8
12 公債費	1,116,969	556,490	49.8
13 予備費	19,586	0	0.0
合計	13,481,256	6,173,264	45.8

注1: 予算現額欄には、前年度からの遞次繰越額 1,760千円および繰越明許費繰越額96,821千円を含みます。

注2: 予算現額は、予算額に予備費414千円をそれぞれの科目に充用した後の金額です。



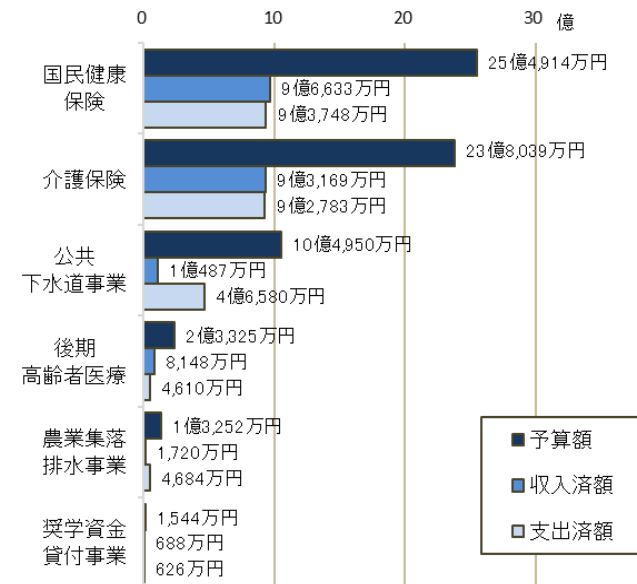
(2) 住民の負担の状況(令和2年9月30日現在)

住民登録人口	25,018	人
世帯数	10,369	世帯
行政費用	一人あたり	246,753 円
	一世帯あたり	595,358 円
町税負担	一人あたり	67,113 円
	一世帯あたり	161,928 円

(3) 特別会計の経理の概況

(単位:千円、%)

区 分	予算現額 A	収入済額 B	収入率 B/A	支出済額 C	執行率 C/A
国民健康保険特別会計	2,549,139	966,331	37.9	937,484	36.8
奨学資金貸付事業特別会計	15,436	6,882	44.6	6,259	40.5
公共下水道事業特別会計	1,049,500	104,874	10.0	465,804	44.4
農業集落排水事業特別会計	132,523	17,200	13.0	46,836	35.3
介護保険特別会計	2,380,391	931,689	39.1	927,827	39.0
後期高齢者医療特別会計	233,249	81,485	34.9	46,101	19.8
合 計	6,360,238	2,108,461	33.2	2,430,311	38.2



(4) 財産の現在高

項目	令和元年度末 現在高	令和2年度 増 減	令和2年9月末 現在高	上半期の主な増減内容
土地	1,692,632 m ²	△ 103 m ²	1,692,529 m ²	旧向山児童館敷地から町道向山駅西口1号線用地の分類替え
建物	111,022 m ²	104 m ²	111,126 m ²	百石第4分団拠点施設の新規取得
有価証券	73,501 千円	0 千円	73,501 千円	
出資による権利	1,157,897 千円	0 千円	1,157,897 千円	
債 権	110,198 千円	△ 769 千円	109,429 千円	奨学資金貸付金償還金および災害援護資金貸付金償還金
基 金	5,461,402 千円	99,630 千円	5,561,032 千円	決算剰余金、基金利子等の積立て
車 輛	72 台	0 台	72 台	上半期取得1台、廃車1台のため増減0台

(5) 公債の現在高

(単位:千円)

会 計 別		令和元年度末 現在高	借入額	償還額	令和2年9月末 現在高	備 考
一 般 会 計 債		10,166,080	0	529,140	9,636,940	
特 別 会 計 債	公共下水道事業	6,288,025	0	328,437	5,959,588	
	農業集落排水事業	544,852	0	33,208	511,644	
合 計		16,998,957	0	890,785	16,108,172	

(6) 一時借入金の現在高

(単位:千円)

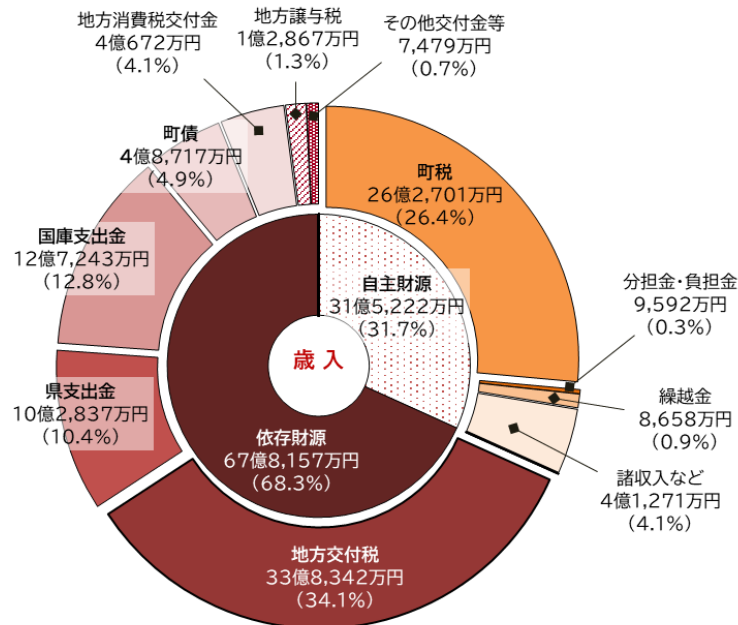
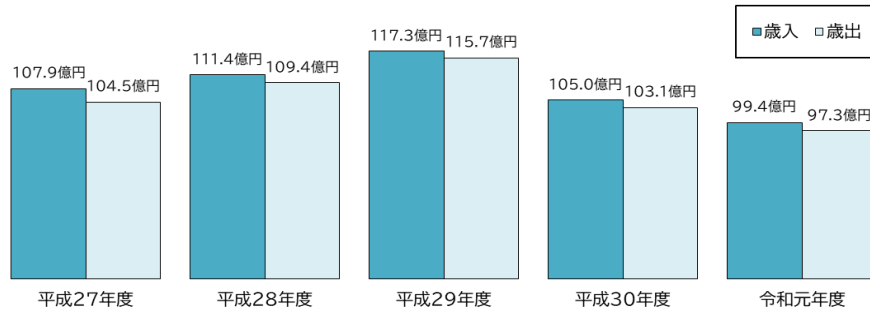
会 計 別	一時借入金限度額 (令和2年度)	借 入 額	償 還 額	令 和 2 年 9 月 末 現 在 高
一 般 会 計	1,000,000	0	0	0
国民健康保険特別会計	400,000	0	0	0
公共下水道事業特別会計	200,000	0	0	0
合 計	1,600,000	0	0	0

2 令和元年度決算の状況

(1) 一般会計決算の概要

令和元年度の一般会計決算額は、歳入が99億3,787万8千円、歳出が97億2,928万9千円となりました。

歳入と歳出の差引残額2億858万8千円のうち、1億2,000万円を基金に積み立て、8,858万8千円を翌年度に繰り越しました。



(2) 一般会計決算額の内訳

① 歳入

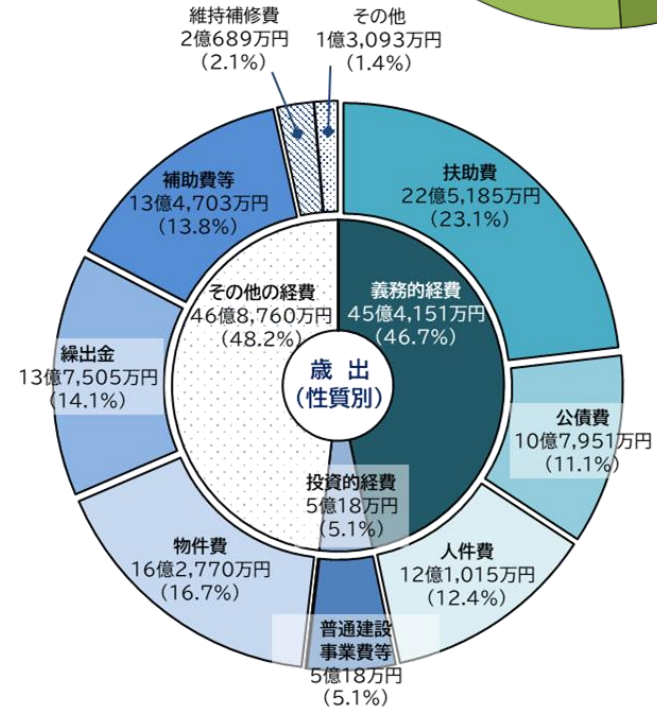
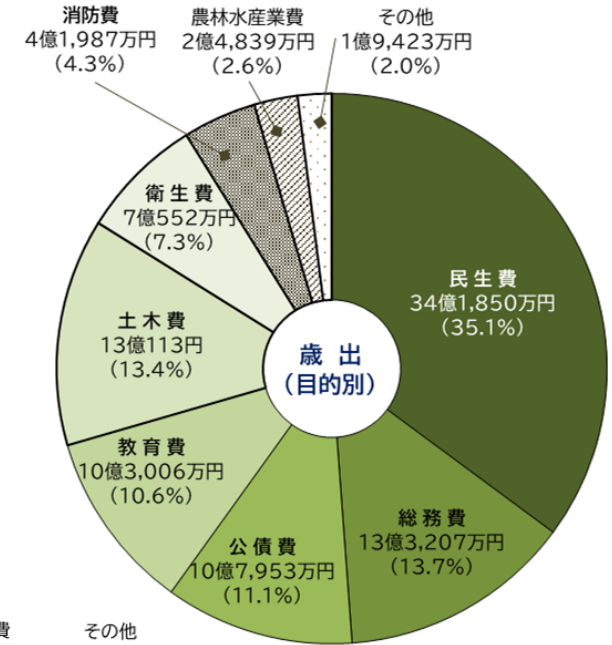
(単位: 千円、%)

科目	令和元年度	平成30年度	比較	
			増減額	増減率
自主財源	3,152,217	3,278,373	△ 126,156	△ 3.8
町税	2,627,009	2,581,484	45,525	1.8
分担金及び負担金	25,917	108,710	△ 82,793	△ 76.2
使用料・手数料	85,546	89,585	△ 4,039	△ 4.5
財産収入	9,773	20,724	△ 10,951	△ 52.8
寄附金	23,839	15,276	8,563	56.1
繰入金	223,063	297,742	△ 74,679	△ 25.1
繰越金	86,580	92,739	△ 6,159	△ 6.6
諸収入	70,490	72,113	△ 1,623	△ 2.3
依存財源	6,785,663	7,220,182	△ 434,519	△ 6.0
地方譲与税	128,670	127,783	887	0.7
利子割交付金	2,087	3,969	△ 1,882	△ 47.4
配当割交付金	4,944	3,772	1,172	31.1
株式等譲渡所得割交付金	2,749	3,049	△ 300	△ 9.8
地方消費税交付金	406,717	431,429	△ 24,712	△ 5.7
自動車取得税交付金	19,407	31,430	△ 12,023	△ 38.3
環境性能割交付金	4,093	0	4,093	0.0
国有提供施設等所在市町村助成交付金	815	905	△ 90	△ 9.9
地方特例交付金	41,950	18,135	23,815	131.3
地方交付税	3,383,423	3,406,213	△ 22,790	△ 0.7
交通安全対策特別交付金	2,841	2,788	53	1.9
国庫支出金	1,272,431	1,290,499	△ 18,068	△ 1.4
県支出金	1,028,367	967,010	61,357	6.3
町債	487,169	933,200	△ 446,031	△ 47.8
合計	9,937,878	10,498,555	△ 560,677	△ 5.3

② 歳出

(単位:千円、%)

科 目	令和元年度	平成30年度	比 較	
			増減額	増減率
内 訳 (目的別)				
議会費	99,510	100,932	△ 1,422	△ 1.4
総務費	1,332,066	1,356,701	△ 24,635	△ 1.8
民生費	3,418,501	3,263,925	154,576	4.7
衛生費	705,518	607,218	98,300	16.2
労働費	2,036	2,938	△ 902	△ 30.7
農林水産業費	248,390	265,961	△ 17,571	△ 6.6
商工費	92,679	107,081	△ 14,402	△ 13.4
土木費	1,301,132	1,380,920	△ 79,788	△ 5.8
消防費	419,867	445,358	△ 25,491	△ 5.7
教育費	1,030,062	1,753,602	△ 723,540	△ 41.3
災害復旧費	0	0	0	0.0
公債費	1,079,529	1,027,340	52,189	5.1
内 訳 (性質別)				
義務的経費	4,541,512	4,377,863	163,649	3.7
人件費	1,210,154	1,206,439	3,715	0.3
扶助費	2,251,851	2,144,112	107,739	5.0
公債費	1,079,507	1,027,312	52,195	5.1
投資的経費	500,181	1,303,149	△ 802,968	△ 61.6
普通建設事業費	500,181	1,303,149	△ 802,968	△ 61.6
災害復旧事業費	0	0	0	0.0
その他の経費	4,687,597	4,630,964	56,633	1.2
物件費	1,627,701	1,505,056	122,645	8.1
維持補修費	206,894	252,390	△ 45,496	△ 18.0
補助費等	1,347,028	1,320,823	26,205	2.0
積立金	115,295	135,434	△ 20,139	△ 14.9
投資及び出資金	14,781	13,848	933	6.7
貸付金	850	550	300	54.5
繰出金	1,375,048	1,402,863	△ 27,815	△ 2.0
合 計	9,729,290	10,311,976	△ 582,686	△ 5.7



(3) 一般会計 おもな事業の決算額

区分	名称	金額	概要
総務費	機器保守委託料	43,012	PC等保守業務委託
	機械器具費	40,532	職員用PC等機器更新
	機器借上料	38,935	電算機器等借り上げ
	定住促進助成金	38,400	定住促進のための住宅購入費等助成事業
	町民バス運行業務委託料	36,630	路線バス運行業務委託
	バス借上料	27,800	町バス借り上げ
	施設管理業務等委託料	36,875	庁舎の管理業務委託
	通信運搬費	16,985	郵便料等
	光熱水費	13,498	街灯電気料、コミュニティセンター光熱水費
	LED街路灯借上料	13,090	町内のLED街路灯リース料金
民生費	子どものための教育・保育給付費	1,171,177	保育所などの運営費負担
	障害者(児)給付費等	543,266	障害者への各種給付
	児童手当	367,720	児童手当
	後期高齢者医療療養給付費負担金	183,258	後期高齢者医療広域連合への医療療養給付費負担金
	子ども医療助成費、乳幼児医療給付費	88,300	中学生以下の通院、入院医療費の助成
	町社会福祉協議会補助金	45,523	町社会福祉協議会の人件費補助
	地域子育て支援センター事業委託料	23,226	地域子育て支援センターの事業委託
	放課後児童健全育成事業委託料	20,706	放課後児童の健全育成のため環境づくり
	ひとり親家庭等医療費給付費	18,084	ひとり親家庭等への医療費の給付
	おいらせ広域シルバー人材センター負担金	16,650	おいらせ広域シルバー人材センターへの負担金
	上北地方教育福祉事務組合民生費負担金	15,832	上北地方教育福祉事務組合への民生費負担金
衛生費	乳幼児等予防接種委託料	44,113	定期予防接種等の委託
	高齢者インフルエンザ予防接種委託料	11,881	高齢者のインフルエンザ予防接種業務委託
	十和田地域広域事務組合火葬場費負担金	13,021	火葬場費負担金
	妊婦乳児健康診査委託料	24,214	妊婦健診、乳児健診の業務委託
	健康診査委託料	28,920	健康診査の業務委託
	十和田地域広域事務組合じん芥処理費負担金	166,332	十和田地域広域事務組合へのごみ処理負担金
	十和田地区環境整備事務組合負担金	83,405	十和田地区環境整備事務組合への負担金
	浄化槽設置整備費補助金	38,889	公共下水道認可区域外の浄化槽設置補助

区分	名称	金額	概要
農林水産業費	漁港施設機能強化事業費負担金	47,963	漁港施設整備事業(県営事業)への負担金
商工費	町観光協会補助金	13,784	町観光協会の事業費補助
土木費	町道維持補修工事費	88,492	町道の維持補修のための工事費
	除雪作業委託料	60,860	町道の除雪作業業務委託
	町道整備工事費	48,125	町道の整備のための工事費
	施設管理業務等委託料	47,229	公園管理の業務委託
	明神川改修に伴う町道橋りょう架替工事費負担金	45,456	町道橋りょう架替工事費の負担金
	立木等補償費	26,324	町道住吉町線整備に伴う補償
	除雪用車両購入費	16,883	除雪用車両の購入
	防雪柵組立収納工事費	14,619	防雪柵の組立、収納工事
消防費	八戸地域広域市町村圏事務組合消防費負担金	320,516	消防費負担金
	八戸地域広域市町村圏事務組合公債費負担金	36,364	公債費負担金
教育費	給食材料費	110,445	小中学校の給食の材料費
	百石中学校講堂解体工事費	68,387	百石中学校の講堂解体の工事費
	給食調理等業務委託料	58,376	給食調理の業務委託
	機械器具費	49,978	小中学校の校務用PCの購入
	施設管理業務等委託料	48,572	小中学校の施設管理業務委託
	光熱水費	32,590	小中学校の光熱水費
	多目的ドーム建設工事実施設計委託料	26,157	多目的ドーム建設に伴う実施設計委託料
	光熱水費	16,451	学校給食センターの光熱水費
	賃金	14,703	特別教育支援員の賃金
	機器借上料	13,590	小学生のICT活用
	学校施設等長寿命化計画策定業務委託料	13,144	学校施設等長寿命化計画策定の業務委託
	給食配送車運行管理業務委託料	12,387	町内小中学校に給食を配送する業務委託
	外国語指導助手報酬	10,705	外国語指導助手(ALT)の報酬

(4) 特別会計決算額

令和元年度の特別会計の決算は、すべての会計で黒字決算となりました。

(単位:千円、%)

区 分	歳入決算額		歳出決算額		歳入歳出差引額 C=A-B	翌年度繰越額 D	実質収支 C-D
	A	増減率	B	増減率			
1 国民健康保険	2,454,086	△ 2.5	2,426,486	△ 2.8	27,600	0	27,600
2 奨学資金貸付事業	20,261	9.2	19,965	8.8	296	0	296
3 公共下水道事業	1,061,045	△ 2.8	1,051,986	△ 3.0	9,059	0	9,059
4 農業集落排水事業	145,726	14.8	142,728	14.9	2,998	0	2,998
5 介護保険	2,221,193	0.2	2,170,480	1.3	50,713	0	50,713
6 後期高齢者医療	201,358	6.9	196,373	5.6	4,985	0	4,985

(5) 健全化判断比率の状況

令和元年度決算に基づく健全化判断比率は、いずれの指標も早期健全化基準、再生基準を下回りました。

項 目	平成28年度	平成29年度	平成30年度	令和元年度	指 標 の 説 明
実質赤字比率 (実質黒字の比率)	-%	-%	-%	-%	一般会計等の赤字額の大きさを表す指標
早期健全化基準	(2.25%)	(2.07%)	(2.82%)	(3.16%)	
再生基準	20.00%				
連結実質赤字比率 (連結実質黒字の比率)	-%	-%	-%	-%	町全体の赤字額の大きさを表す指標
早期健全化基準	(17.59%)	(18.32%)	(17.82%)	(18.05%)	
再生基準	30.00%				
実質公債費比率	12.4%	11.5%	11.1%	11.0%	公債費等、借入金の返済に係る負担の大きさを示す指標
早期健全化基準	25.0%				
再生基準	35.0%				
将来負担比率	23.6%	15.5%	14.0%	7.2%	一般会計等が将来負担すべき負債の大きさを示す指標
早期健全化基準	350.0%				

(6) 経営健全化比率の状況

令和元年度決算に基づく経営健全化比率は、
いずれの指標も経営健全化基準を下回りました。

区 分	平成28年度	平成29年度	平成30年度	令和元年度	備考
病院事業会計 (資金剰余の比率)	－％ (113.7%)	－％ (111.0%)	－％ (110.6%)	－％ (111.0%)	黒字決算のため比率なし
経営健全化基準	20.0%				
公共下水道事業特別会計 (資金剰余の比率)	－％ (3.5%)	－％ (6.5%)	－％ (5.4%)	－％ (6.1%)	黒字決算のため比率なし
経営健全化基準	20.0%				
農業集落排水事業特別会計 (資金剰余の比率)	－％ (6.4%)	－％ (8.2%)	－％ (9.5%)	－％ (10.4%)	黒字決算のため比率なし
経営健全化基準	20.0%				

(7) その他の財政指標の状況(普通会計)

令和元年度の状況

- 財政力基盤の強さを表す財政力指数は、前年度と当程度でした。
- 地方自治体の標準的な一般財源の規模を示す標準財政規模は、前年度と比較して8,066万8千円減となりました。これは、地方消費税交付金および臨時財政対策債発行可能額が減額したためです。
- 経常的支出(人件費や公債費など)が、経常的収入(町税や普通交付税など)に占める割合を示す経常収支比率は、0.7ポイント減少しました。これは、歳入では地方税等が増加し、歳出では特別会計への繰出金が減少したためです。
- 地方債残高は、前年度と比較して5億2,683万8千円減額しました。
- 積立金現在高は、前年度と比較して248万円微増しました。

区 分	平成27年度	平成28年度	平成29年度	平成30年度	令和元年度
財政力指数(3ヵ年平均)	0.45	0.45	0.45	0.46	0.47
標準財政規模	6,626,201 千円	6,667,839 千円	6,541,693 千円	6,531,941 千円	6,451,273 千円
うち臨時財政対策債 発行可能額	395,209 千円	332,479 千円	329,263 千円	329,269 千円	262,369 千円
実質収支比率	3.3 %	2.3 %	2.1 %	2.8 %	3.2 %
経常収支比率	89.7 %	88.6 %	91.2 %	95.1 %	94.4 %
うち人件費	17.0 %	16.2 %	17.1 %	17.5 %	17.4 %
うち物件費	12.5 %	12.6 %	13.4 %	15.6 %	16.2 %
うち扶助費	9.1 %	8.8 %	9.9 %	10.2 %	9.7 %
うち補助費等	14.7 %	15.1 %	15.7 %	15.2 %	14.2 %
うち公債費	17.8 %	17.3 %	15.4 %	15.2 %	16.0 %
地方債残高	10,213,897 千円	10,071,271 千円	10,708,011 千円	10,692,918 千円	10,166,080 千円
積立金現在高	4,576,017 千円	4,688,027 千円	4,672,012 千円	4,594,862 千円	4,597,342 千円
財政調整基金	1,585,063 千円	1,687,165 千円	1,613,098 千円	1,487,659 千円	1,400,819 千円
減債基金	707,319 千円	707,841 千円	707,970 千円	708,108 千円	708,264 千円
特定目的基金	2,283,635 千円	2,293,021 千円	2,350,944 千円	2,399,095 千円	2,488,259 千円